

2022

ACAR MENKUL
DEĞERLER

GALATA WIND ŞİRKET RAPORU



TARİHÇE

Galata Wind, Türkiye'nin dört bir yanındaki Gold Standard ve VCS sertifikalı rüzgar ve güneş santralleriyle %100 yenilenebilir elektrik enerjisi üretiyor. Evlerin, okulların, iş yerlerinin, akaryakıt istasyonlarının, üretim merkezlerinin çatılarına kendi enerjilerini üretmeleri için güneş enerjisi sistemleri tasarlıyor.

Haziran 2012 yılından beri Doğan Holding iştiraki olarak faaliyet gösteren Galata Wind Enerji A.Ş., %100 yenilenebilir enerji kaynaklı, çevreye duyarlı elektrik enerjisi üreterek, yıllık yaklaşık 400.000 ton karbon emisyon azaltımı sağlıyor. Toplam 269 MW kurulu güce sahip Galata Wind'in hedefi yenilenebilir enerji kaynaklarını doğru kullanarak ülkemizin enerjideki dışa bağımlılığını azaltmak, çevreye duyarlı, güvenilir ve sürdürülebilir bir iş modeli ile Türkiye'nin temiz elektrik sağlayıcısı olmak.

2006'da Şirket, GY Enerji Danışmanlık Proje Mühendislik Üretim, Ticaret ve Sanayi Limited Şirketi olarak kurulmuştur.

2012'de Şirket ünvanı Galata Wind Enerji Anonim Şirketi olarak değiştirilmiş ve Doğan Holding tarafından devralınmıştır.

Şah RES ve Mersin RES satın alınarak, Doğan Holding bünyesinde yenilenebilir enerji üretimi faaliyetine başlanmıştır. 20.12.2017 tarihinde Mersin RES'te 21 MW'lık ek kapasite devreye alınmıştır. 15.03.2018 tarihinde Çorum GES satın alınmıştır.

07.06.2018 tarihinde Galata Wind altında birleştirilmiştir.

15.03.2019 tarihinde Erzurum GES satın alınmıştır.

31.12.2019 tarihinde Galata Wind altında birleştirilmiştir.

Mayıs 2020'de Taşpınar RES'in inşaatına başlanmıştır.

28.10.2020 tarihinde Taşpınar RES kısmi geçici kabulü yapılmış ve üretime başlamıştır.

Taşpınar RES tam kapasite üretime geçmiştir. Şirket, Nisan 2021'de halka arz olmuştur.

DEĞERLER VE İLKELER

Bizi biz yapan ortak değerlerimizin; köklerimizin ve sahip olduklarımızın; bilginin ve emeğin; ülkemizin ve insanımızın **kıymetini biliriz.**

Girişimci ruhumuzla doğru zamanda harekete geçer; hep daha iyisini arayarak değişimi yakalarız. Merak ve öğrenme ile yaratıcı fikirleri besler, işimize **yenilik katarız.**

Dürüstlüğe, etik kurallara ve yasalara her koşulda bağlı kalırız. Sürdürülebilir bir yaşamı ve gelecek kuşakları gözetir; topluma ve çevremize karşı **sorumlu ve şeffaf davranırız.**

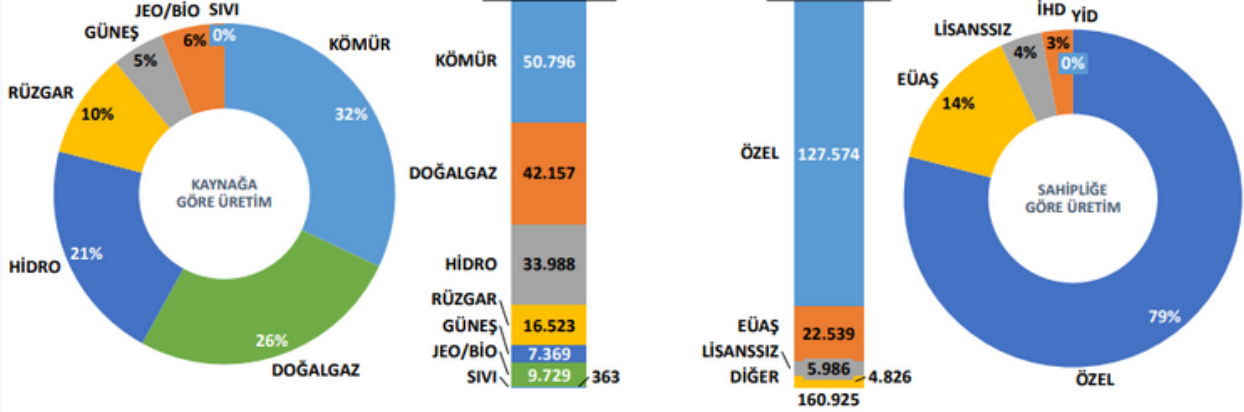
Hayallerimizi gerçeğe dönüştürmek için her yeni güne cesaretle ve enerjiyle başlar, hedefe ulaşma ve lider olma azmiyle çalışır; işimizi **tutkuyla sahipleniriz.**

Daima çözüm arayarak, bilgi ve deneyimi paylaşarak, birbirimize güvenip destek olarak, takdir edip kutlayarak, farklılıklarımızla bir olarak **birlikte başarırız.**

TÜRKİYE ÜRETİM

Türkiye Üretim | Haziran 2022

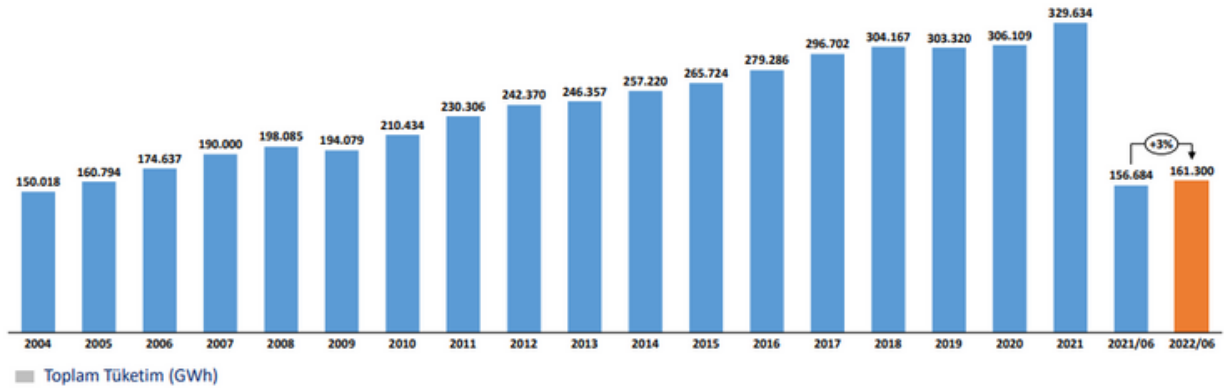
Toplam: 160.924 MWh Enerji Üretim



ELEKTRİK TÜKETİM

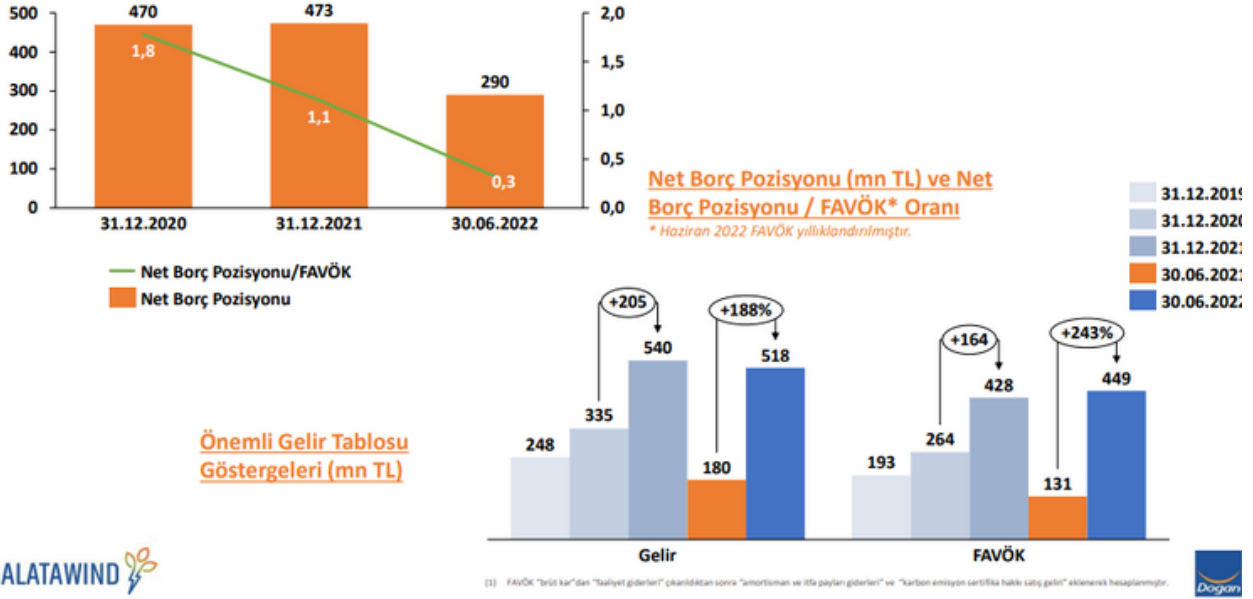
Türkiye Enerji Piyasası | Elektrik Tüketim

2022 Haziran sonu itibarıyla geçen yılın aynı dönemine göre elektrik tüketimi %3 artmıştır.



FINANSAL VERİLER

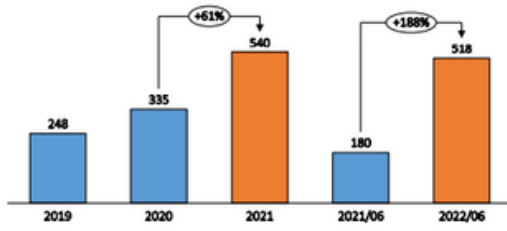
Finansal Veriler | Karşılaştırmalı Veriler-1



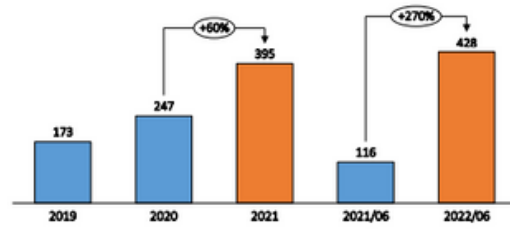
GALATAWIND

Finansal Veriler | Karşılaştırmalı Veriler-2

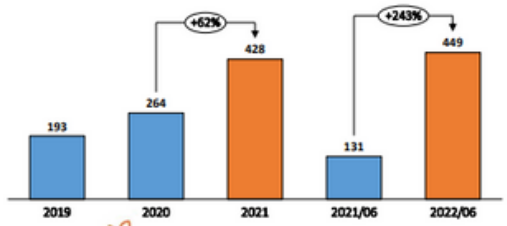
Gelirler – mn TL



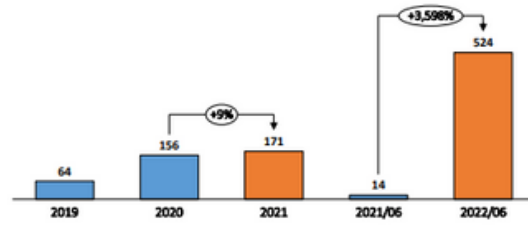
Brüt Kar – mn TL



FAVÖK – mn TL



Net Kar – mn TL



GALATAWIND

Finansal Veriler | 2022 Krediler

Banka	Hypovereinsbank (EKF)	TL Kredi-1	TL Kredi-2	TL Kredi-3	TL Kredi-4	TL Kredi-5	Hermes
Kredi Kullanım Tarihi	18.08.2017	9.10.2020	13.10.2020	16.05.2022	26.05.2022	25.05.2022	30.06.2021
Kredi Kullanım Tutarı	14,5 mn Avro	120 mn TL	69,9 mn TL	35 mn TL	35 mn TL	90 mn TL	20 mn Avro
Kalan Anapara Bakiyesi	9 mn Avro	120 mn TL	69,9 mn TL	35 mn TL	29,1 mn TL	90 mn TL	18 mn Avro
Faiz Oranı	0,65%	15,50%	14,55%	23,00%	31,95%	31,50%	0,80%
BSMV / KDV	-	0,05	0,05	0,05	0,05	0,05	-
Ödeme Detayı	12 yıl vadeli, 6 ayda bir anapara ve faiz ödemeli	2 yıl vadeli, 3 ayda bir faiz vade sonu anapara ödemeli	2 yıl vadeli, 3 ayda bir faiz vade sonu anapara ödemeli	Vade sonu anapara ve faiz ödemeli	Aylık eşit taksit faiz ve anapara ödemeli	1 yıl vadeli, 3 ayda bir faiz vade sonu anapara ödemeli	10 yıl vadeli, 6 ayda bir anapara ve faiz ödemeli
Kredi Kapanış Tarihi	2029	Ekim 2022	Ekim 2022	Ağustos 2022	Kasım 2022	2023	2031

ÖZET ANALİZ

	Cari Değer	2022/06	2022/03
Net Satışlar (Yıllık) (Milyon TL)	878,051532	878,051532	739,697415
Esas Faaliyet Karı/Zararı Net (Yıllık) (Milyon TL)	679,237395	679,237395	548,141447
Ana Ortaklık Payları Net Dönem Karı/Zararı (Yıllık) (Milyon TL)	680,300018	680,300018	345,287056
Özkaynaklar (Milyon TL)	1371,231818	1371,231818	1029,857599
Ödenmiş Sermaye (Milyon TL)	534,7914577	534,7914577	534,7914577
Piyasa Değeri (Milyon TL)	8882,886112	4246,244174	3647,277741
FK (Fiyat Kazanç)	13,05730689	6,24172286	10,56303061
Piyasa Değeri / Defter Değeri	6,478033834	3,096663976	3,54153598
Piyasa Değeri / Net Satış (Yıllık)	10,11658859	4,835985155	4,930769889
Temettü Verimi (%)	1,519775782	3,17927906	3,701389405
Firma Değeri (Milyon TL)	9130,235099	4493,593161	3910,556535
FAVÖK (Milyon TL)	448,694299	448,694299	256,75037
FAVÖK (Yıllık) (Milyon TL)	746,137727	746,137727	613,509193
EBITDA (Kıdem Taz. Dahil) (Milyon TL)	448,824462	448,824462	256,815451
Kapanış	16,61	7,94	6,552462274
Net Borç / FAVÖK (Yıllık) (%)	0,331505804	0,331505804	0,429135858
Finansal Borçlar (Toplam) (Milyon TL)	842,964569	842,964569	665,920617
Finansal Borçlar (Toplam) Büyüme %	8,589289465	8,589289465	15,71630551
Piotroski F Skor	8	8	8
İhracat Oranı (%)			
FK (Sektörel)	54,32798792	35,47566179	52,61404927
PD/DD (Sektörel)	7,892544168	4,841035999	5,738699012
Piyasa Değeri / Net Satış (Yıllık) (Sektörel)	9,069418669	8,414417298	9,56153123

RÜZGAR SANTRALLERİ

Doğanın eşsiz deęişim gücü rüzgâr, Galata Wind tecrübesiyle yenilenebilir enerjiye dönüşüyor, ülkemizin ve insanlarımızın hizmetine giriyor.

Gold Standard sertifikalı rüzgar santrallerinden elde edilen temiz enerjiyi herkese ulaşılabilir kılmak için çalışıyor, yatırımlar yapıyor.

Şah RES

Bandırma

Balıkesir

- 105 MW Kurulu Güç
- Yıllık ortalama 330 milyon kWh Üretim
- 35 adet Vestas V90 3 MW türbin
- Yıllık ortalama 170.000 ton karbon azaltımı

Mersin RES

Mut

Mersin

- 62,7 MW Kurulu Güç
- Yıllık ortalama 215 milyon kWh Üretim
- Türkiye'nin en verimli RES'lerinden
- 2017 yılında 21 MW kapasite artırımı devreye alındı
- 14 adet Vestas V90 3 MW + 6 adet Vestas V112 3,45 MW türbin
- Yıllık ortalama 110.000 ton karbon azaltımı

Taşpınar RES

Nilüfer

Bursa

- 67,2 MW Kurulu Güç
- Yıllık ortalama 190 milyon kwh üretim
- 2020 sonunda devreye alındı. 14 adet Nordex N149 4,8 MW turbin
- 2021 yılında YEKDEM listesinde, 9,4 \$cent ek yerli katkı mevcut
- Yıllık ortalama 100.000 ton karbon azaltımı

GÜNEŞ SANTRALLERİ

Galata Wind, Türkiye'nin dört bir yanındaki Gold Standard ve VCS sertifikalı güneş santralleriyle %100 yenilenebilir enerji üretiliyor.

Evlerin, okulların, iş yerlerinin, akaryakıt istasyonlarının, üretim merkezlerinin çatılarına kendi enerjilerini üretmeleri için güneş enerjisi sistemleri tasarlıyor.

Çorum GES

Merkez

Çorum

- 9,4 MW Kurulu Güç
- Yıllık ortalama 14 milyon kWh Üretim
- 2018 öncesi lisanssız proje
- YEKDEM kapsamında
- Yıllık ortalama 7.000 ton karbon azaltımı

Erzurum GES

Aziziye-Karayazı-Hınıs

Erzurum

- 24,7 MW Kurulu güç
- Yıllık ortalama 40 milyon kWh Üretim
- 2018 sonrası lisanssız proje
- YEKDEM kapsamında
- Yıllık ortalama 20.000 ton karbon azaltımı

Sunflower Solar

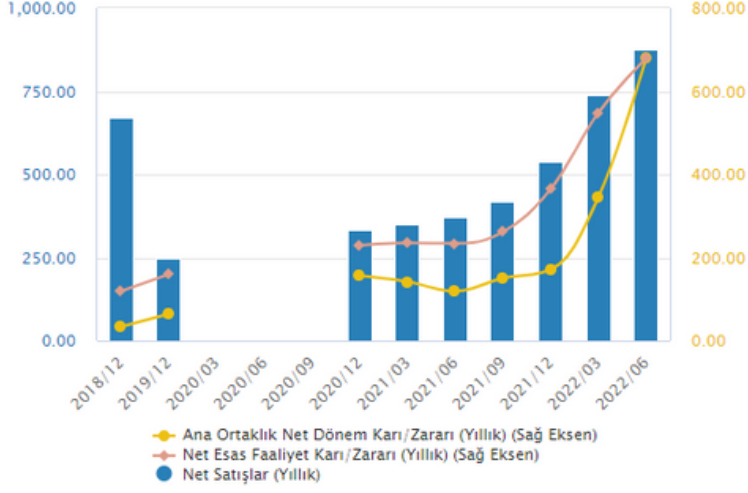
Galata Wind, %100 temiz enerji ilkesiyle sadece bugünü değil geleceği de şekillendiriyor.

Yalnızca bilinen enerji kaynaklarına yaptığı yatırımlarla değil, ticari ihtiyaçlara yönelik yeni depolama ve dağıtık enerji teknolojileri de çevreye duyarlı enerjinin ülkemizin yarınlarına yapacağı katkıyı SunFlower ile şimdiden oluşturuyoruz.

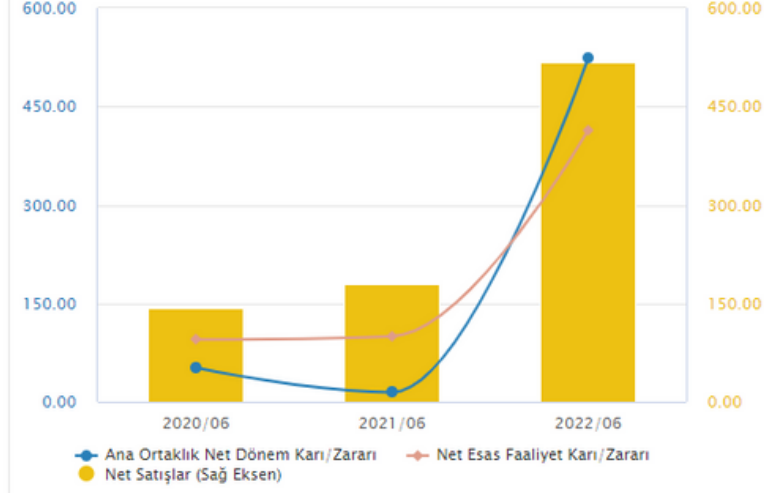
Türkiye'nin temiz enerji sağlayıcısı olmak için çıktığımız bu yolda SunFlower markası ile, ticari ve endüstriyel çatı güneş projelerini, kullanıma soktuğumuz 527 kW'tan 1 MW hedefine ulaştırmak, her evin kendi temiz enerjisini üretmesini sağlamak için çalışıyoruz.

KARLILIK

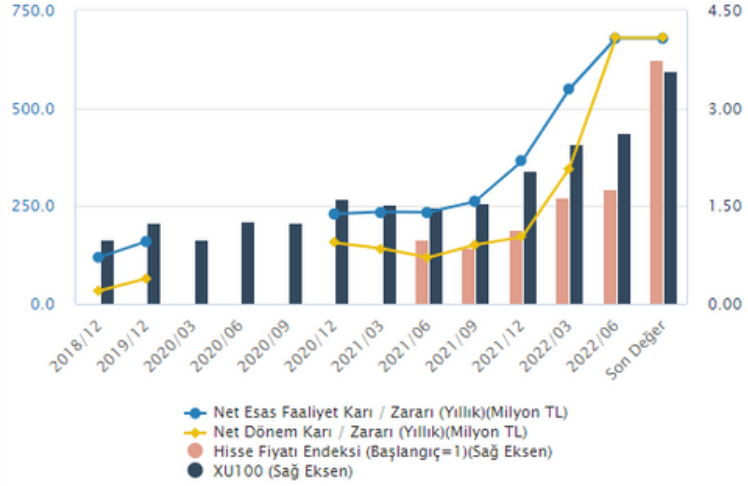
Kayırlılmış Yıllık Satışlar ve Karlılık (Milyon TL)



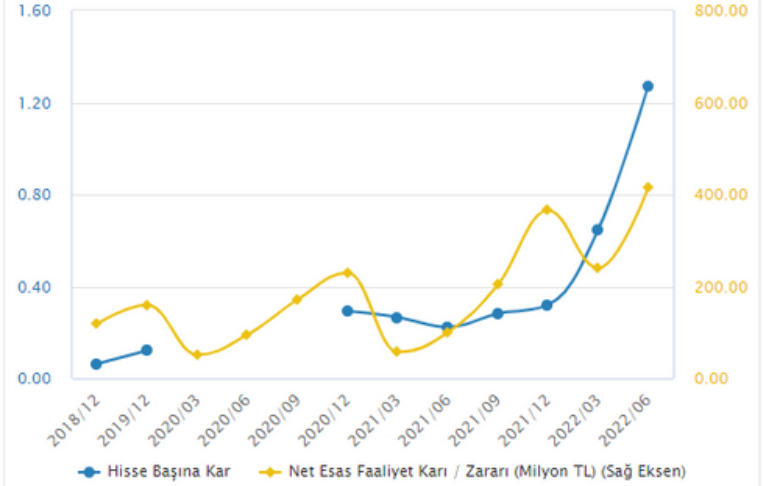
Dönemsel Satış Karlılık (Milyon TL)



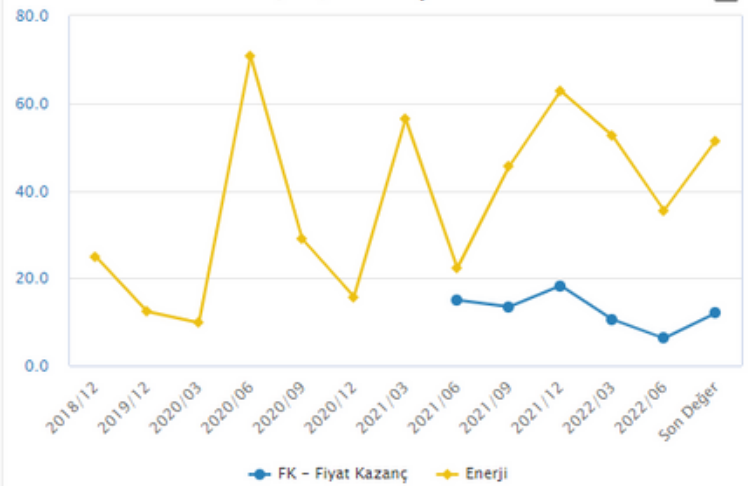
Hisse Fiyatı ve Karlılık İlişkisi



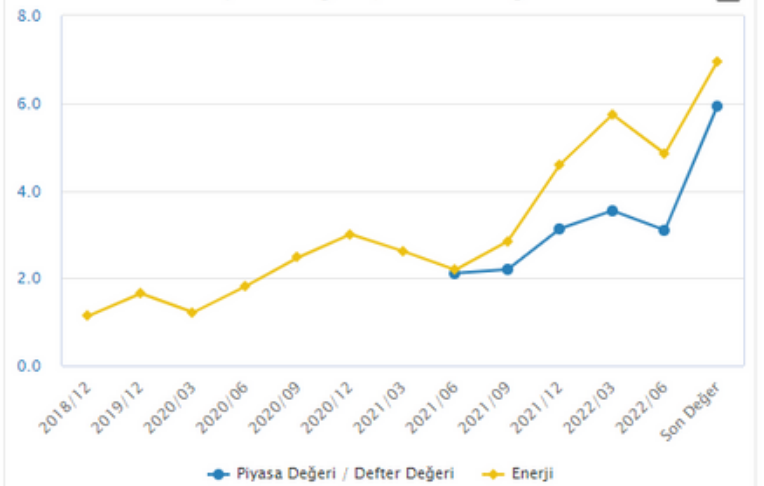
Hisse Başına Kar ve Net EFK



Fiyat / Kazanç Oranı



Piyasa Değeri / Defter Değeri



Teşekkürler



Kaynak:Stokeys, fastmalianaliz,
analizexpert, hisseexpert,
galatawind 2.çeyrek yatırımcı
sunumu, finnet2000plus, KAP,
Borsa İstanbul
Hazırlayan: Elif Yeşilmenderes

İLETİŞİM

Şehit Fethi Bey Cd .

Münir Birsnel iş

merkezi no:36 Kat:6

D:18 Çankaya / İzmir

(0232) 4896601

Gazeteciler Sitesi

Keskinkalem S. No.29

34394 Esentepe / Şişli -

İstanbul (0212) 2162661

YASAL UYARI

BURADA YER ALAN BİLGİLER, ACAR MENKUL DEĞERLER A.Ş. TARAFINDAN BİLGİLENDİRME AMACI İLE HAZIRLANMIŞTIR. YATIRIM BİLGİ, YORUM VE TAVSİYELERİ YATIRIM DANIŞMANLIĞI KAPSAMINDA DEĞİLDİR. YATIRIM DANIŞMANLIĞI HİZMETİ; ARACI KURUMLAR, PORTFÖY YÖNETİM ŞİRKETLERİ, MEVDUAT KABUL ETMEYEN BANKALAR İLE MÜŞTERİ ARASINDA İMZALANACAK YATIRIM DANIŞMANLIĞI SÖZLEŞMESİ ÇERÇEVESİNDE SUNULMAKTADIR.

BURADA YER ALAN YORUM VE TAVSİYELER, YORUM VE TAVSİYEDE BULUNANLARIN KİŞİSEL GÖRÜŞLERİ DAYANMAKTADIR. HERHANGİ BİR YATIRIM ARACININ ALIMSATIM ÖNERİSİ YA DA GETİRİ VAADI OLARAK YORUMLANMAMALIDIR. BU GÖRÜŞLER MALİ DURUMUNUZ İLE RİSK VE GETİRİ TERCİHLERİNİZE UYGUN OLMAYABİLİR. BU NEDENLE, SADECE BURADA YER ALAN BİLGİLERE DAYANARAK YATIRIM KARARI VERİLMESİ BEKLENTİLERİNİZE UYGUN SONUÇLAR DOĞURMAYABİLİR. BURADA YER ALAN FİYATLAR, VERİLER VE BİLGİLERİN TAM VE DOĞRU OLDUĞU GARANTİ EDİLEMEZ; İÇERİK, HABER VERİLMESİZİN DEĞİŞTİRİLEBİLİR. TÜM VERİLER, ACAR MENKUL DEĞERLER A.Ş. TARAFINDAN GÜVENİLİR OLDUĞUNA İNANILAN KAYNAKLARDAN ALINMIŞTIR. BU KAYNAKLARIN KULLANILMASI NEDENİ İLE ORTAYA ÇIKABİLECEK HATALARDAN ACAR MENKUL DEĞERLER A.Ş. SORUMLU DEĞİLDİR.

BU İÇERİĞE İLİŞKİN TÜM TELİF HAKLARI ACAR MENKUL DEĞERLER A.Ş.'YE AİTTİR. BU İÇERİK, AÇIK İZİNİMİZ OLMASIZIN BASKALARI TARAFINDAN HERHANGİ BİR AMAÇLA, KISMEN VEYA TAMAMEN COĞALTILAMAZ, DAĞITILAMAZ, YAYIMLANAMAZ VEYA DEĞİŞTİRİLEMEZ.