



BIST ENDEKSLERİ

ENDEKSLER	KAPANIŞ	DEĞİŞİM (%)			
		GÜNLÜK	HAFTALIK	AYLIK	YILBAŞI İTİBARIYLA
XU100	3146	0,30	4,17	21,36	69,36
XU030	3429	0,28	4,58	24,23	69,34
XBANK	3265	0,87	16,38	50,99	104,63
XUSIN	4999	0,64	1,63	13,55	46,85
VİOP	3387	-1,17	2,60	18,32	61,76

YÜKSELEN / DÜŞEN PAYLAR

YÜKSELEN			DÜŞEN		
PAY	KAPANIŞ	DEĞİŞİM (%)	PAY	KAPANIŞ	DEĞİŞİM (%)
VAKBN	6,05	10,00	PAMEL	145,00	-9,99
BRMEN	2,42	10,00	SANFM	14,72	-9,97
PRZMA	4,29	10,00	SILVR	28,36	-9,97
PETKM	13,10	9,99	MTRKS	72,35	-9,96
DYOBY	16,95	9,99	DMSAS	8,62	-9,93
ALKIM	28,22	9,98	CMEN	52,60	-9,23
COSMO	32,20	9,97	ISKPL	5,60	-8,05
HEDEF	9,71	9,97	DIRIT	4,05	-7,53
HKTM	21,42	9,96	GSDHO	4,55	-7,52
DOGUB	7,87	9,92	KLNMA	19,13	-7,32

XU100

**DESTEK:3104-3063-3021****DİRENÇ:3187-3229-3270**

GENEL GÖRÜNÜM: BİST 100 endeksi, günü yüzde 0.30 artışla, 3,146.10 puandan kapattı. Gün içerisinde en düşük 3,104.90, en yüksek 3,188.07 puanı gören BİST 100 endeksi, bir önceki kapanışının 9.33 puan üzerine çıktı. Endeksin dolar bazında fiyatı ise 172.97\$ seviyesinde bulunuyor. Borsada sektörel ve ulusal endekslerin 36 tanesi günü yükselişle tamamlarken 25 tanesi ise günü düşüşle tamamladı. En çok değer kazanan endeks %3.45 artışla BİST İZMİR endeksi olurken, en çok değer kaybeden endeks %2.45 kayıpla BİST SPOR endeksi oldu. Borsada işlem gören hisse senetleri içerisinde endekse dahil olan toplam 100 hisselerin, 47 tanesi değer kazanırken, 52 tanesi ise değer kaybetti. BİST 100 endeksine dahil hisselerin işlem hacimleri toplamı 91,426,870 Bin TL (5,026,437 bin \$) oldu.

Amerikalıların kişisel tüketim harcamaları temmuzda beklenenden az arttı. ABD'de kişisel gelirler temmuzda yüzde 0,2 ve kişisel tüketim harcamaları yüzde 0,1 artarak piyasa beklentilerinin altında artış gösterdi. ABD'de mal ticareti açığı temmuzda daraldı. ABD'de mal ticareti açığı, temmuzda aylık yüzde 9,7 azalışla 89,1 milyar dolara gerileyerek daralma gösterdi.

Fed Başkanı Powell Jackson Hole konuşmasında "Merkez Bankası para politikasını 'amaçlı olarak' enflasyonu %2'ye döndürmeye yeterli olarak kısıtlayıcı bir seviyeye taşıyor. Eylül toplantısındaki kararımız, gelen verilerin toplamına ve gelişen görünüme bağlı olacaktır. Mevcut yüksek enflasyon krizi ne kadar uzun sürerse, daha yüksek enflasyon beklentilerinin yerleşik hale gelme olasılığı o kadar artıyor" ifadelerine yer verdi.

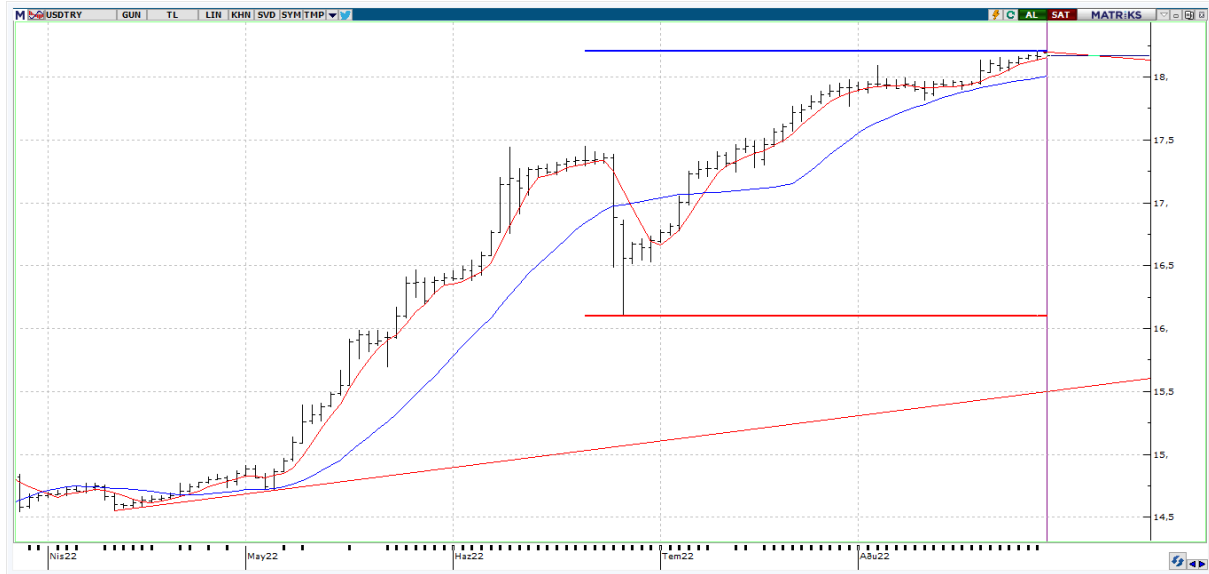
Yurt içi tarafta bugün Ticaret Dengesi ve Ekonomik Güven Endeksi açıklanacak. Türkiye'nin 2. Çeyrek Büyüme verisi (GSYH) Çarşamba günü açıklanacak. Bist100 endeksinin satıcı bir başlangıç yapmasını öngörmekteyiz.

X30YV



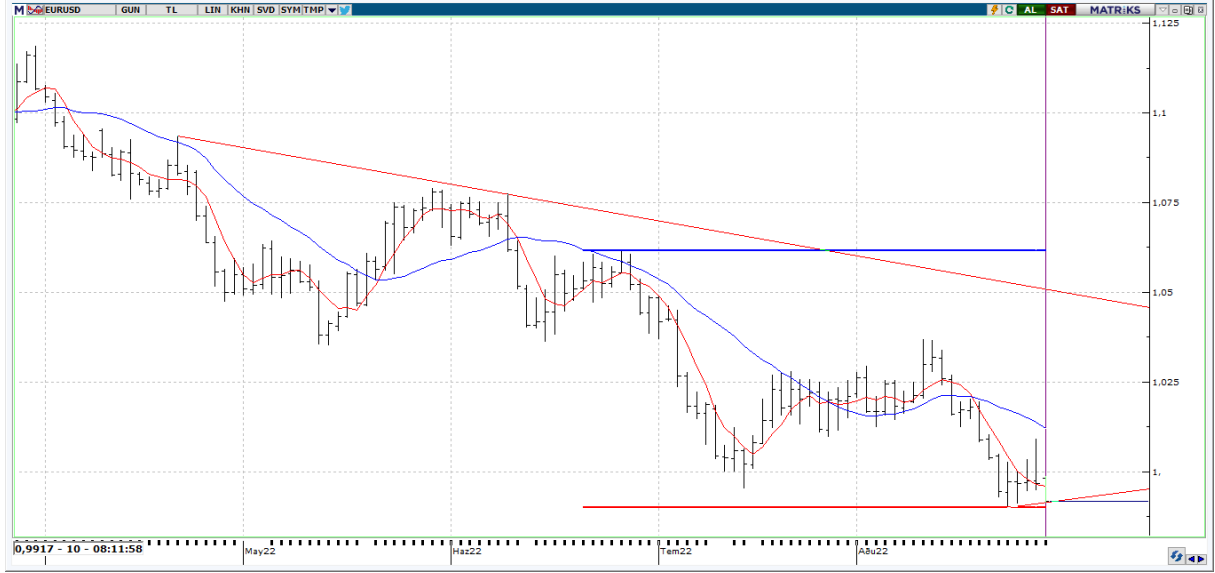
VIOP 30 Endeks Ağustos kontratı, önceki işlem gününü 3409,50 uzlaşma fiyatından tamamladı. Kontratlar da alış yönündeki işlemlerin ağırlık kazanması durumunda 3450 ve de 3500 direnç seviyelerini takip edeceğiz. Kontratlar da gerçekleşecek olası satış işlemlerinin varlığında ise 3375 ve 3330 destek noktaları kısa periyotta takipte kalınabilir seviyeler olarak görülüyor.

USDTRY



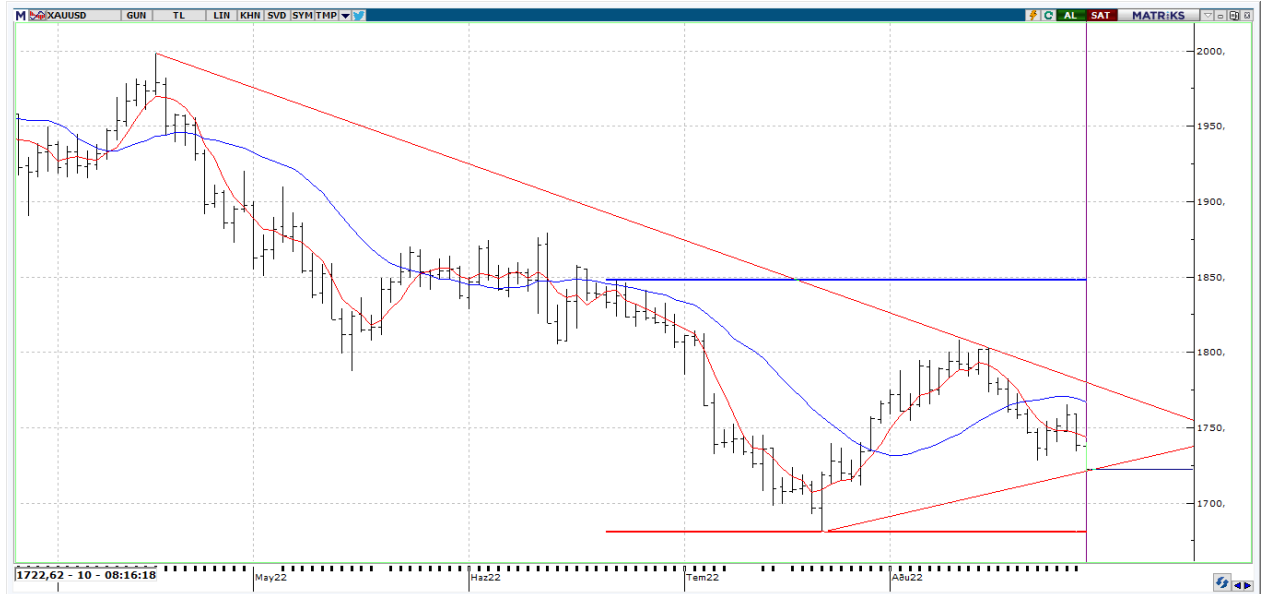
USDTRY tarafında en yüksek 18,1975 seviyesi test edilirken en düşük ise 18,1629 seviyesi görüldü. Dolar kurunda yükseliş eğiliminin devam ettiğini görüyoruz. Bu bağlamda 18,2030 ile 18,3674 seviye aralığının test edilmesi söz konusu olabilir. Gün içi geri çekilmeler yaşanması halinde ise 18,1629 ve 18,1030 önemli destek noktaları olarak karşımıza çıkabilir

EURUSD



EURUSD paritesi Powell'ın Jackson Hole konuşmasının ardından kazançlarını geri vererek haftayı eksiye kapattı. Yeni haftanın ilk işlem gününe düşüş eğilimi ile başlayan paritede 0.9917 seviyeleri işlem görüyor. Daha da düşmesi ihtimalinde 0.9901 ve de 0.9850 destek seviyelerini takip ediyor olacağız. Yukarı yönelimlerde ise 1.0019 ve 1.0103 seviyeleri direnç oluşturabilir.

XAUUSD



XAUUSD tarafında Powell'ın Jackson Hole konuşmasının ardından sert düşüş kaydeden değerli metal anlık olarak \$1722,58 seviyesinden işlem görmekte. Aşağıda \$1721,28 ve \$1711,67 destek bölgesi olarak takip edilebilir. Yukarı yönelimlerde ise \$1740,45 ve \$1758,47 ilk direnç bölgeleri olarak takibimizde olacak.



EKONOMİK TAKVİM

ÜLKE	SAAT	VERİLER	BEKLENTİ	ÖNCEKİ
TR	10:00	Toplam İhracat (milyon usd/aylık)	18.550	23.428
TR	10:00	İhracatın İthalatı Karşılama Oranı % (aylık)	63.7%	74.1%
TR	10:00	TÜİK Ekonomik Güven Endeksi	-	93.4
TR	10:00	Toplam İthalat (milyon usd /aylık)	29.132	31.595
TR	10:00	Dış Ticaret Dengesi(milyon \$/aylık)	-10.582	-8.167
US	17:30	Dallas Fed İmalat İşletme Endeksi (Ağu)	-	-22,6
US	18:30	3 Aylık Hazine Bonosu İhalesi	-	2,740%
US	18:30	6 Aylık Bono İhalesi	-	3,110%