



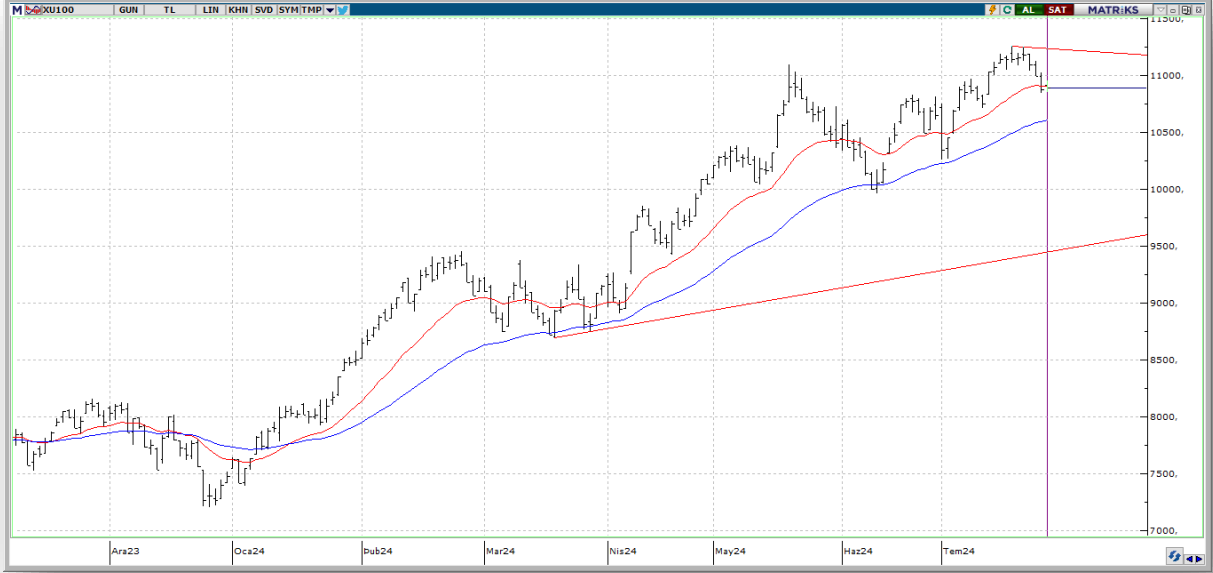
BIST ENDEKSLERİ

ENDEKSLER	KAPANIŞ	DEĞİŞİM (%)			
		GÜN	HAFTA	AY	YIL
XU100	10.891	0,18	-2,37	2,29	45,80
XU030	11.829	0,25	-2,80	2,33	47,49
XU500	12.349	0,15	-2,13	2,64	44,09
XBANK	15.066	0,42	-6,70	-0,42	72,84
XUSIN	14.772	0,29	-0,28	2,86	28,10

YÜKSELEN / DÜŞEN PAYLAR

YÜKSELENLER			DÜŞENLER		
PAY	KAPANIŞ	DEĞİŞİM(%)	PAY	KAPANIŞ	DEĞİŞİM(%)
KONTR	53,70	9,95	TURSG	63,50	-5,93
ARCLK	190,80	8,53	KCAER	48,80	-4,41
TSKB	12,72	4,52	MIATK	61,20	-3,62
SMRTG	51,25	4,46	MGROS	561,50	-3,44
ECILC	58,00	4,41	GOLTS	506,50	-2,97
OYAKC	79,00	4,36	ULKER	169,30	-2,87
YEOTK	206,60	4,13	EGEEN	13.060,00	-2,76
CIMSA	36,74	3,84	AEFES	267,25	-2,64
SDTTR	282,00	3,30	BRSAN	448,50	-2,34
TKFEN	57,65	3,22	AKSA	10,50	-2,53

XU100

**DESTEK:10845-10800-10747****DİRENÇ:10942-10994-11040**

GENEL GÖRÜNÜM: BİST 100 endeksi, geçtiğimiz hafta Cuma gününü yüzde 0,18 artışla, 10,891.42 puandan kapattı. Gün içerisinde en düşük 10,850.50, en yüksek 10,948.13 puanı gören BİST 100 endeksi, bir önceki kapanışının 19.94 puan üzerine çıktı. Borsada sektörel ve ulusal endekslerin 43 tanesi günü yükselişle tamamlarken 22 tanesi ise günü düşüşle tamamladı. Bankacılık endeksi yüzde 0,42, holding endeksi yüzde 0,24 değer kazandı. Sektör endeksleri arasında en çok kazandıran yüzde 1,54 ile menkul kıymet yatırım ortaklığı, en çok kaybettiren yüzde 3,01 ile sigorta oldu. Borsada işlem gören hisse senetleri içerisinde endekse dahil olan toplam 100 hisselerin, 58 tanesi değer kazanırken, 41 tanesi ise değer kaybetti. BİST 100 endeksinde dahil hisselerin işlem hacimleri toplamı 84 Milyar TL (2.55 Milyar \$) oldu. Bu hacmin borsa toplam işlem hacmi içindeki oranı %66.29 olarak gerçekleşti. Endeksin dolar bazında değeri ise 329.86\$ seviyesinde bulunuyor.

Avrupa borsaları, haftanın son işlem gününde yükselişle kapandı. Kapanışta gösterge endeksi Stoxx Europe 600 yüzde 0,83 değer kazanarak 512,83 puan oldu. İnşaat ve malzeme şirketlerinin hisseleri yüzde 1,8 ve eş eşyası ürünleri firmalarının hisseleri yüzde 1,7 artışla, piyasalardaki kazançlara öncülük etti. Devam eden bilanço sezonunda İngiliz banka NatWest'in ilk yarı yıl vergi öncesi karının beklentilerden daha az düştüğünü açıklamasının ardından hisseleri yüzde 7 arttı. LONDRA (AA) New York borsası, ABD'de enflasyonun yavaşladığına işaret eden verilerin ABD Merkez Bankasının (Fed) ilk faiz indirimine eylül ayında gideceğine dair beklentileri güçlendirmesiyle haftanın son işlem gününü yükselişle tamamladı. ABD'de açıklanan verilerden alınan sinyaller yatırımcılar tarafından değerlendirilirken, pay piyasalarında haftanın kapanışında pozitif bir seyir izlendi. Ülkede açıklanan verilere göre, kişisel tüketim harcamaları haziranda aylık yüzde 0,3 ile beklentilere paralel artış kaydetti. Kişisel tüketim harcamaları fiyat endeksi de haziranda aylık yüzde 0,1 ve yıllık bazda yüzde 2,5 ile beklentiler dahilinde arttı. Fed'in enflasyon göstergesi olarak dikkate aldığı gıda ve enerji kalemlerinin hesaplama dışı tutulduğu çekirdek kişisel tüketim harcamaları fiyat endeksi ise haziranda aylık bazda yüzde 0,2 ile beklentilere paralel artarken, yıllık bazda yüzde 2,6 ile beklentilerin biraz üzerinde yükseldi. Çekirdek kişisel tüketim harcamaları fiyat endeksi, mayısta da yıllık yüzde 2,6 artmıştı. Söz konusu verilerin ilımlı bir hızda artmasının, ekonomiye zarar vermeden enflasyonu yavaşlatmak isteyen Fed yetkilileri için cesaret verici olduğu, verilerin, Fed'in ilk faiz indirimine eylül ayında gideceğine yönelik beklentileri güçlendirdiği kaydedildi. Tüketicilerin kısa vadeli enflasyon beklentisi, temmuzda yüzde 3'ten yüzde 2,9'a gerilerken, uzun vadeli enflasyon beklentisi yüzde 3'te kaldı. ABD kanadında bu hafta Fed'in Federal Açık Piyasa Komitesi (FOMC) toplantısında çıkacak kararlar ile Microsoft, Apple, Amazon ve Meta gibi teknoloji devlerinin bilançolarının piyasaların odağında olacağını belirtelim. WASHINGTON (AA)

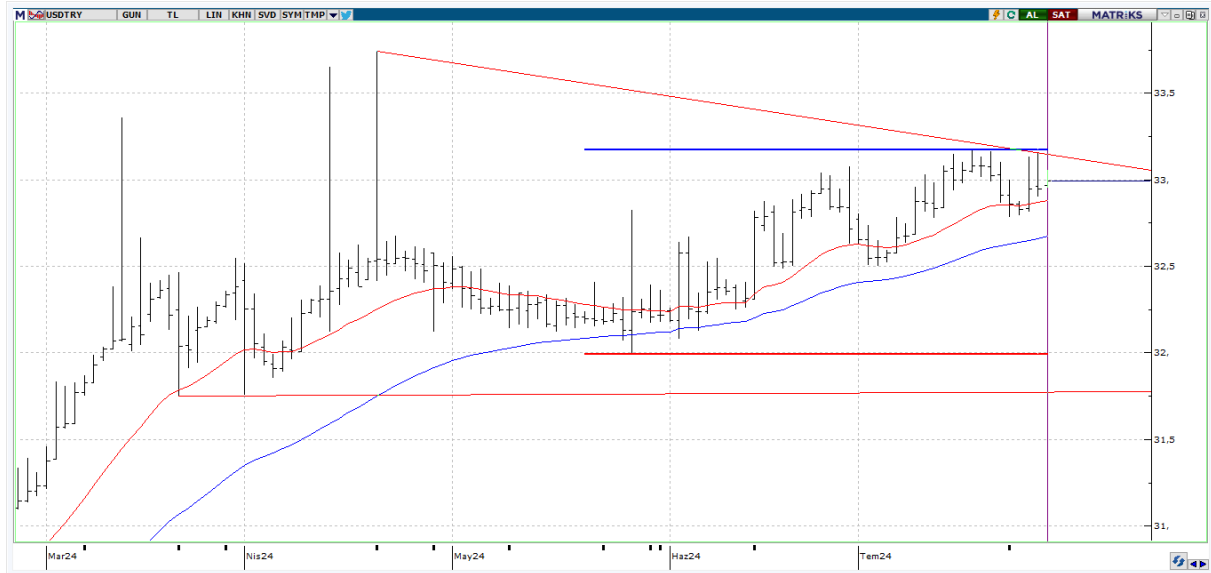
Yeni hafta genelinde, ekonomik takvimde yurt içinde ekonomik güven endeksi, Türkiye Cumhuriyet Merkez Bankası (TCMB) Para Politikası Kurulu (PPK) toplantı özeti ile dış ticaret dengesi, yurt dışında ise Almanya ve Euro Bölgesi'nde büyüme, enflasyon ve işsizlik oranı, İngiltere'de İngiltere Merkez Bankası'nın (BoE) faiz kararı, ABD'de istihdam verileri ile ABD Merkez Bankası'nın (Fed) faiz kararı başta olmak üzere yoğun veri gündeminin takip edileceğini ifade edelim.

X30YV



VIOP30 Endeks Ağustos Kontratı, önceki işlem gününü 12.208,25 uzlaşma fiyatından tamamladı. Geçtiğimiz haftayı %3,89'lik kayıpla tamamlayan yakın vade kontratta, ana destek bölgesi olarak 11,900-12,000 aralığını takip ettiğimizi bir kez daha vurgulanış olalım. Yukarıda yönlü olası tepkilerde 12,420 seviyesinin geçilip geçilemediği önemli olacak. Geçilirse bir sonraki, hedef 12,850 aylık zirve seviyesi hedeflenebilir. Geçilemez ise 12.156 altında 11.923 destek noktası takibimizde olacak.

USDTRY



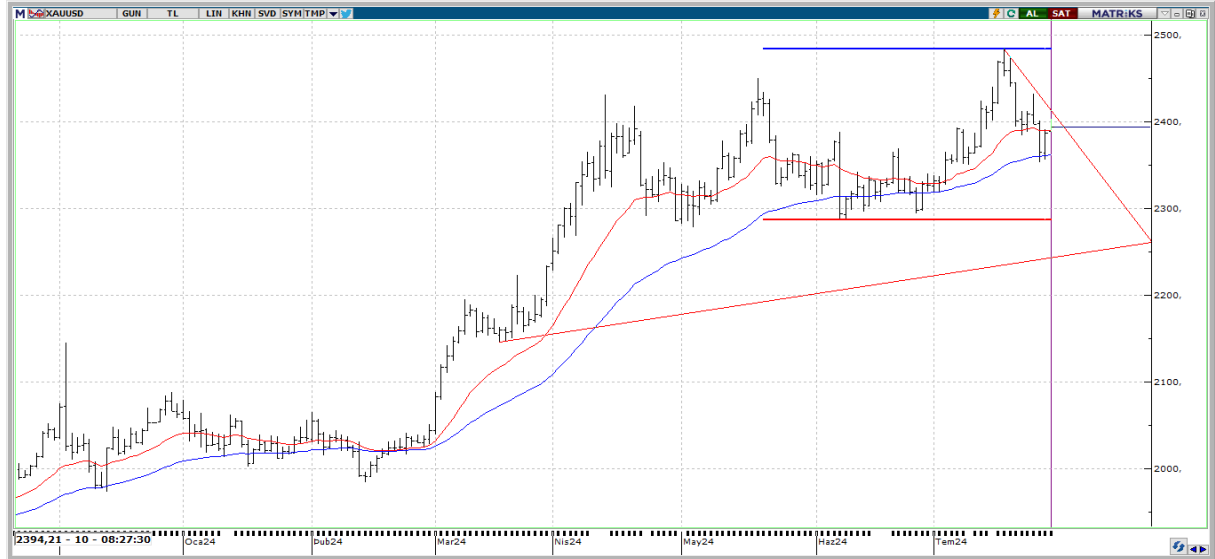
Dolar Türk Lirası yeni günde ve yeni haftada 32,9950 seviyelerinde seyrediyor. Dolar Türk Lirası cephesinde kısa vadede pozitif görünüm devam ediyor diyebiliriz. Yukarıda 33,0532 – 33,1545 bölgesi önemle ve dikkatle takip edilmeye devam edilecekken, söz konusu bölgenin üzerinde gelebilecek kapanışlar yukarı yönlü momentumu destekleyebilir. Türk Lirası lehine gerçekleşebilecek işlemlerin varlığında ise , aşağıda 32,9523 32,7844 destek bölgesi, oldukça önem arz edecektir. Makro tarafta ise bu hafta hem veri takvimi hem de merkez bankaları açısından önemli bir hafta diyebiliriz.

EURUSD



EURUSD paritesi yeni günde \$ 1,0860 seviyelerinde seyrediyor. Euro Dolar paritesinde, Temmuz ayında her ne kadar pozitif bir görünüm hakim olsa da yükseliş hareketi bu ay itibariyle bakıldığında % 1,37 ile sınırlı kaldı diyebiliriz. 1,0820 seviyesi önemli bir seviye olmakla birlikte, üzerinde kaldığı müddetçe trend görünümü devam edebilir. Yukarıda 1,0899 seviyesi üzerindeki kalıcı hareketler ile 1,1015 - 1,1045 bölgesinin önü açılabilir. Aksi takdirde, 1,0851 seviyesi altında baskının devam edebileceğini ve de böylelikle 1,0826 ile 1,0800 desteğinin önem arz edebileceğini söylemek isteriz.

XAUUSD



Ons Altın bu sabah \$ 2394,45 seviyelerinden işleme giriyor. Ons altın cephesinde 17 Temmuz tarihinde test edilen \$ 2483,72 denemesinin ardından geri çekilmelerin yaşandığını gözlemliyoruz. Söz konusu geri çekilmelerin devam etmesi halinde değerli madende \$ 2353,26 seviyesinde olan haftalık dip seviye ile \$ 2318,59 aylık dip seviye önemli ölçüde olası geri dönüş hareketlerinde değerlendirilebileceğini ifade ediyoruz. Negatif yönlü beklentinin öne çıkabilmesi için \$ 2390 seviyesi altında kalıcılığın oluşması gerekir diyor ve Makro Ekonomik gelişmelerin yanı sıra Orta Doğu'da artan jeopolitik riskler ile birlikte oluşabilecek güvenli liman talebinin ons altın fiyatlamaları açısından önemle ve dikkatle takip edilmesi gerektiğini düşünüyoruz.



EKONOMİK TAKVİM

ÜLKE	SAAT	VERİLER	BEKLENTİ	ÖNCEKİ
UK	11.30	Mortgage Onayları	-	59991
UK	11.30	Mortgage Kredileri	-	1212000000
UK	11.30	M4 Para Arzı	-	-0,1
US	17.30	Dallas Fed İmalat Faaliyet Endeksi	-	-15,1