



BIST ENDEKSLERİ

ENDEKSLER	KAPANIŞ	DEĞİŞİM (%)			
		GÜN	HAFTA	AY	YIL
XU100	6856	1,66	2,52	19,05	24,45
XU030	7484	2,02	3,,00	17,01	25,90
XBANK	6035	4,07	5,46	14,94	20,04
XUSIN	10.903	1,31	3,29	18,76	22,45
VIOP	7689	2,18	2,35	16,01	22,74

YÜKSELEN / DÜŞEN PAYLAR

YÜKSELEN			DÜŞEN		
PAY	KAPANIŞ	DEĞİŞİM (%)	PAY	KAPANIŞ	DEĞİŞİM (%)
TUKAS	9,57	10,00	PENTA	27,18	-10,00
GSDHO	4,96	9,98	SMRTG	60,60	-4,49
SELEC	45,84	7,45	GESAN	86,00	-3,53
CANTE	18,70	6,01	KONTR	188,00	-3,09
AKBNK	26,44	5,76	GWIND	22,74	-2,99
TCELL	48,82	5,63	IZMDC	8,85	-2,85
BERA	14,84	5,62	KOZAA	59,20	-2,47
GARAN	39,90	5,22	OTKAR	277,80	-2,36
KARSN	11,50	5,22	BAGFS	33,24	-2,35
IPEKE	41,90	4,44	QUAGR	7,84	-2,24

XU100



DESTEK:6796-6736-6706

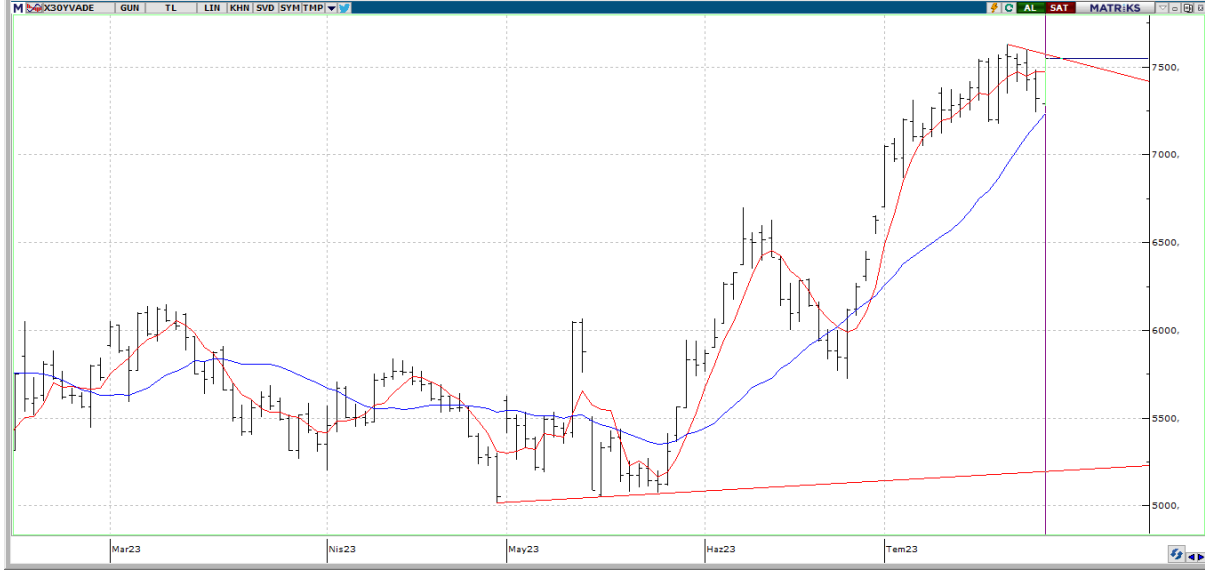
DİRENÇ:6886-6915-6975

GENEL GÖRÜNÜM: Borsa günü rekor seviyeden tamamladı. Borsa İstanbul'da BIST 100 endeksi, yüzde 1,66 değer kazanarak günü 6.856,11 puandan tamamlayarak rekor seviyeden tamamladı. Bankacılık endeksi yüzde 4,07, holding endeksi yüzde 1,70 değer kazandı. Sektör endeksleri arasında en çok kazandıran yüzde 9,54 ile finansal kiralama, faktoring, tek gerileyen ise yüzde 0,87 ile madencilik oldu. BIST 100 endeksi, önceki kapanışa göre 112,25 puan artarken, toplam işlem hacmi 145 milyar lira düzeyinde gerçekleşti. Endeksin dolar bazında değeri ise 254.12\$ seviyesinde bulunuyor.

New York borsası, günü düşüşle tamamladı. ABD ekonomisi yılın ilk çeyreğinde beklentilerin üzerinde büyüme performansı gösterirken, pay piyasaları pozitif bir başlangıç yaptığı işlem gününü düşüşle tamamladı. Ülkede ilk kez işsizlik maaşı başvurusunda bulunanların sayısı, 22 Temmuz ile biten haftada 221 bine gerileyerek 5 ayın en düşük seviyesine indi. ABD'de dayanıklı mal siparişleri, haziranda aylık bazda yüzde 4,7 ile beklentilerin üzerinde artış kaydederken, mal ticareti açığı aylık bazda yüzde 4,4 azalarak 87,8 milyar dolara geriledi. Ülkede bekleyen konut satışları endeksi ise haziranda azalış beklentilerinin aksine yüzde 0,3 yükselirken, şubat ayından bu yana ilk artışını kaydetti. Ayrıca, şirketlerin finansal sonuçları da piyasaların yönü üzerinde etkili olmaya devam ederken dün piyasalar kapandıktan sonra bilançosunu açıklayan Meta'nın hisselerindeki yükseliş dikkatleri çekti. Facebook, Instagram ve WhatsApp'ın sahibi Meta'nın hisseleri, tahminlerden güçlü gelen finansal sonuçları sonrasında yüzde 4'ün üzerinde değer kazandı.

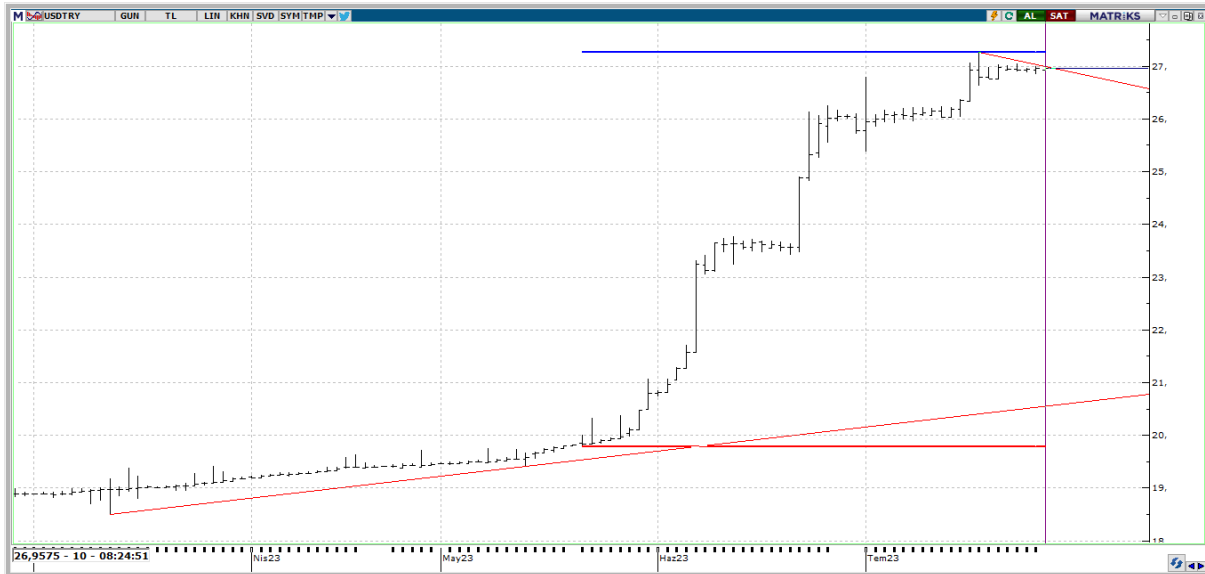
Yurt içinde ekonomik güven endeksi, dış ticaret dengesi, yurt dışında ise Japonya Merkez Bankası faiz kararı, Almanya'da enflasyon, ABD'de kişisel gelir ve harcamalar, Michigan Üniversitesi tüketici güven endeksinin takip edileceğini dile getirelim. Endeks tarafında açılış tahminimizin pozitif yönde olduğunu ifade edebiliriz.

X30YV



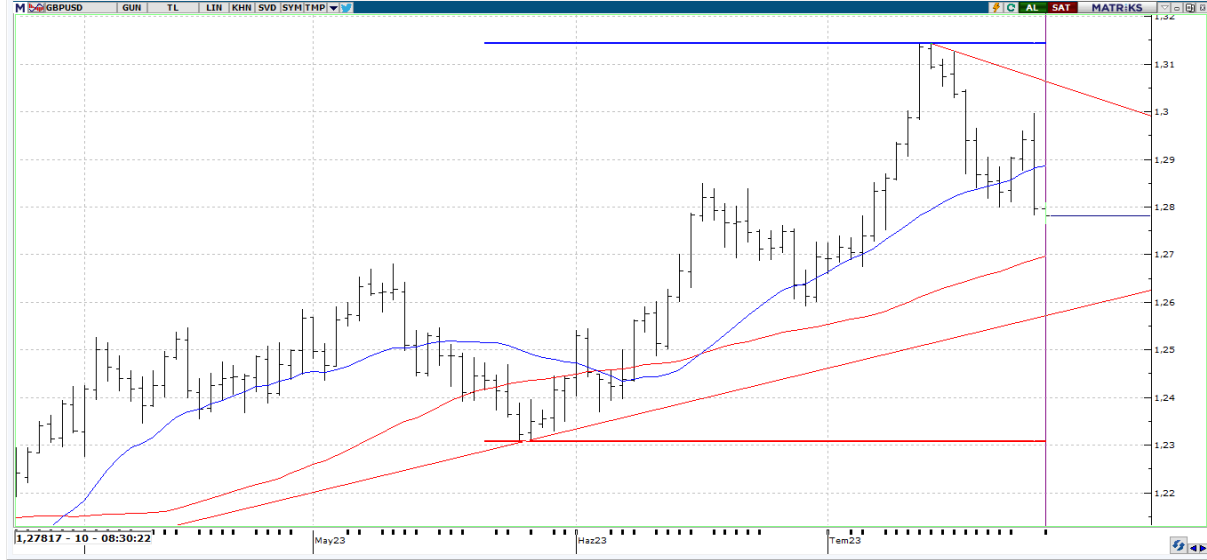
VIOP30 Endeks Ağustos Kontratı, önceki işlem gününü 7.673,75 uzlaşma fiyatından tamamladı. Yukarı yönlü hareketlerde ilk olarak 7.760 ve ardından 7.858 puan seviyelerini takip edeceğiz. Aşağı yönlü olası geri çekişlerde ise 7.559 seviyesini takip ediyor olacağız.

USDTRY



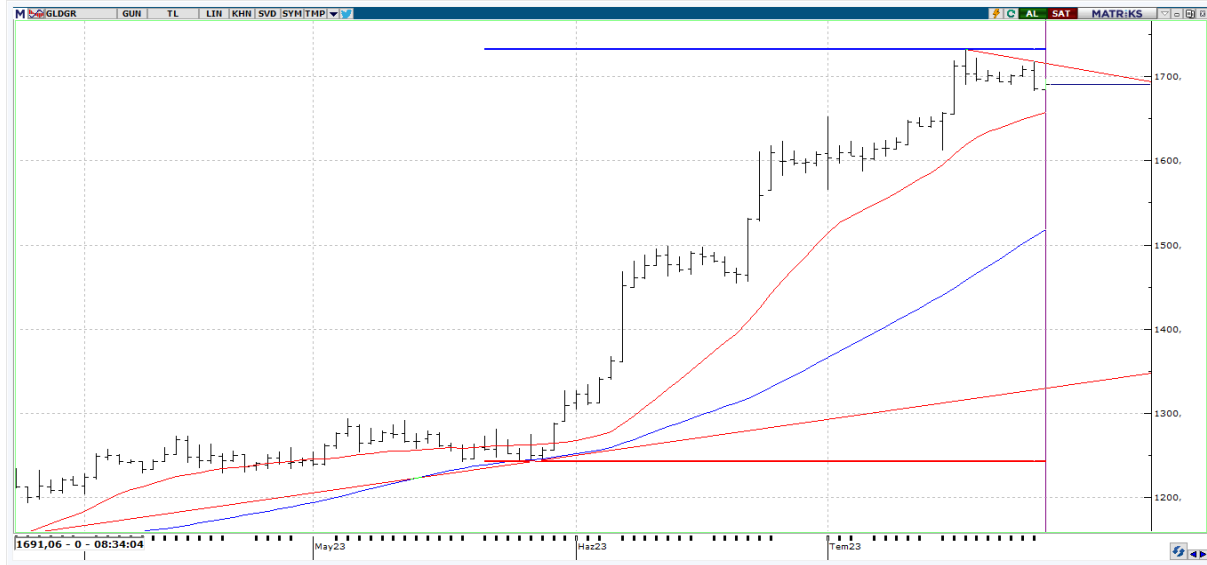
USDTRY tarafında gün içerisinde en yüksek 26,9903 seviyesi görülürken düşük ise 26,9296 seviyesi test edildi. Haftanın son işlem gününde gelişmekte olan ülke para birimlerinin ABD Doları karşısında baskı gördüğü bir günde Dolar TL kuru bu sabah itibariyle 26,9598 seviyelerinden işlem görmekte. Yıl başından bu yana bakıldığında kur tarafının %44,10 artış gösterdiğini, Temmuz ayı itibariyle de %4,56 arttığını söylemek mümkün.

GBPUSD



GBPUSD paritesinde bu sabah \$ 1,27817 seviyeleri test ediliyor. Sterlin Dolar paritesinde geri çekilme isteğinin hakim olduğunu görebiliyoruz. Geri çekilme eğiliminin devam etmesi durumunda 1,2760 ve 1,2725 seviyeleri gündeme gelebilir. Yükseliş isteğinin öne çıkabilmesi için, 1,2850 – 1,2900 bölgesi üzerinde kalıcı hareketlere ihtiyaç duyulabileceği kanaatindeyiz.

GLDGR



Gram Altın tarafına bakıldığında bu sabah itibariyle 1690,84 TL seviyelerinde seyrediyor. Altının pozitif yönde hareket etmesinde 1700 TL seviyesi üzerinde kalıcı fiyatlamalara ihtiyaç duyulabileceği gibi bu beklentinin devam etmesi halinde de 1715 ve 1730 seviyelerinin test edilebileceğini düşünüyoruz. Olası geri harekette ise aşağıda ilk olarak 1688 TL seviyesini takip edeceğiz. Bu seviye altında ise 1680 ve 1660 seviyeleri takipte kalınabilir.



EKONOMİK TAKVİM

ÜLKE	SAAT	VERİLER	BEKLENTİ	ÖNCEKİ
JP	05.00	Faiz Kararı	-0,1	-0,1
TR	10.00	Uluslararası Yatırım Pozisyonu (milyar usd)	-	-264.5
TR	10.00	Toplam İthalat (milyon usd /aylık)	26.297	34.186
TR	10.00	Dış Ticaret Dengesi(milyon \$/aylık)	-5.396	-12.527
TR	10.00	Türkiye'nin Uluslararası Yükümlülükleri (milyar usd)	-	561.9
TR	10.00	İhracatın İthalatı Karşılama Oranı % (yıllık)	79.5%	63.4%
TR	10.00	Toplam İhracat (milyon usd/aylık)	20.901	21.659
TR	10.00	TÜİK Ekonomik Güven Endeksi	-	101.1
EU	12.00	İş Dünyası Ortam Endeksi	-	0,06
EU	12.00	Ekonomik Güven Endeksi	95	95,3
EU	12.00	Sanayi Güven Endeksi	-7,5	-7,2
EU	12.00	Hizmet Güven Endeksi	5,4	5,7
EU	12.00	Tüketici Güven Endeksi Nihai	-15,1	-15,1
EU	12.00	Tüketici Enflasyon Beklentisi	-	6,1
US	15.30	Çekirdek PCE Fiyatları Endeksi (Aylık)	0,2	0,3
US	15.30	Çekirdek PCE Fiyatları Endeksi (Yıllık)	4,2	4,6
US	15.30	PCE Fiyatları Endeksi (Aylık)	-	0,1
US	15.30	PCE Fiyatları Endeksi (Yıllık)	-	3,8
US	15.30	İstihdam Ücretleri	-	1,2
US	17.00	U Mich Güven Endeksi Nihai	72,6	72,6