



BIST ENDEKSLERİ

ENDEKSLER	KAPANIŞ	DEĞİŞİM (%)			
		GÜN	HAFTA	AY	YIL
XU100	4.790	0,13	-4,44	-0,48	-13,06
XU030	5.260	0,10	-4,65	-0,66	-11,52
XBANK	4.351	1,11	-4,12	-3,06	-13,47
XUSIN	7.741	-0,11	-4,41	-2,14	-13,07
VIOP	5.271,8	-0,51	-5,03	-1,50	-17,46

YÜKSELEN / DÜŞEN PAYLAR

YÜKSELEN			DÜŞEN		
PAY	KAPANIŞ	DEĞİŞİM (%)	PAY	KAPANIŞ	DEĞİŞİM (%)
KONTR	144,20	9,99	IPEKE	26,46	-5,50
SMRTG	72,75	5,51	ECILC	30,66	-4,55
ULUUN	25,62	4,49	BRYAT	875,10	-4,32
GARAN	28,00	3,32	KOZAA	37,24	-4,32
BIMAS	158,30	3,06	EGEEN	4680,00	-4,11
TTRAK	568,10	2,73	KCAER	15,03	-3,65
GESAN	72,05	2,71	TKFEN	31,00	-3,13
ALFAS	351,40	2,60	BERA	10,38	-3,08
FROTO	573,00	2,58	KOZAL	19,60	-2,68
KMPUR	89,20	2,53	TAVHL	72,75	-2,48

XU100

**DESTEK:4749-4709-4668****DİRENC:4830-4871-4911****GENEL GÖRÜNÜM:**

Borsa günü yükselişle tamamladı. Borsa İstanbul'da BIST 100 endeksi, yüzde 0,13 değer kazanarak günü 4.789,63 puandan tamamladı. Bankacılık endeksi yüzde 1,11 yükselirken, holding endeksi yüzde 0,80 değer kaybetti. Sektör endeksleri arasında en çok kazandıran yüzde 1,56 ile ticaret, en çok kaybettiren yüzde 2,77 ile madencilik oldu.

ABD ekonomisi, bu yılın ilk çeyreğinde yüzde 1,1 ile beklenenden az büyüdü. Ülkede çekirdek kişisel tüketim harcamaları fiyat endeksi ise yüzde 4,9 ile piyasa beklentilerinin üzerinde artarken, ilk kez işsizlik maaşı başvurusunda bulunanların sayısı da 22 Nisan ile biten haftada 230 bine düşerek beklentilerin altında gerçekleşti. Ülkede açıklanan büyüme verisi sonrasında resesyon endişelerinin öne çıktığını söylemek mümkün.

Dün piyasalar kapandıktan sonra ocak-mart dönemine dair bilançosunu açıklayan Facebook, Instagram ve WhatsApp'ın sahibi Meta'nın gelirleri, piyasa beklentilerini geride bıraktı. Şirketin hisse fiyatının yüzde 14'e yakın artması dikkatleri çekti. NEW YORK (AA)

ABD'de bankacılık krizinde adı geçen bankalardan First Republic'in hisseleri dün yaklaşık yüzde 9 değer kazandı. Hafta başında açıkladığı bilançosunun ilk çeyrekte mevduatlarının yaklaşık yüzde 41 azaldığını göstermesi sonrası Bankanın hisse fiyatında yüzde 50'yi aşan düşüş meydana gelmişti.

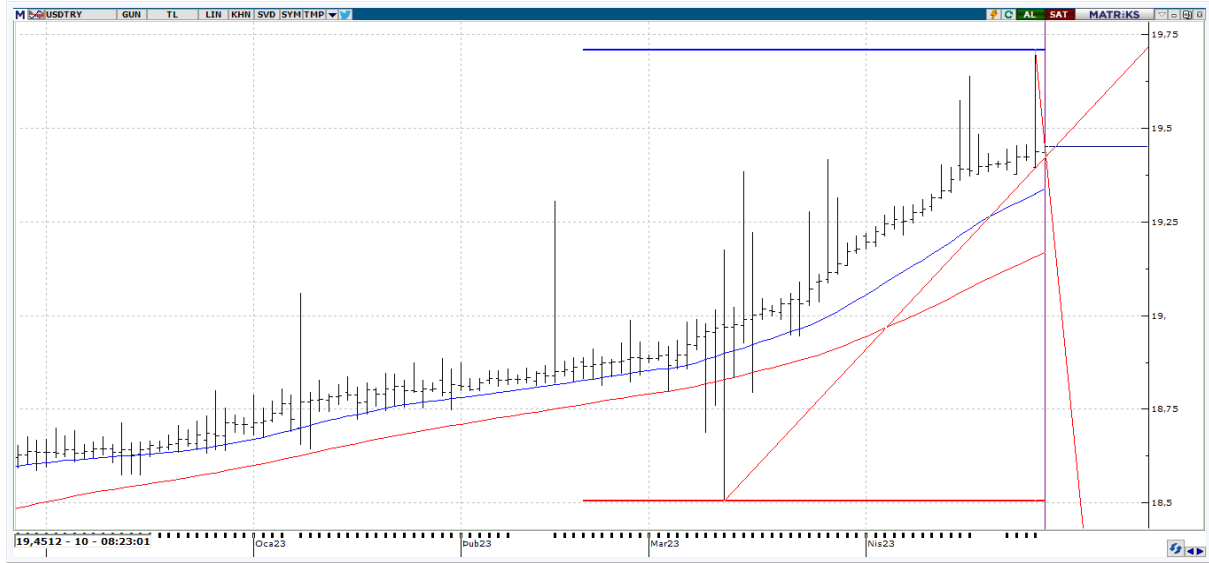
Yurt içinde, dış ticaret dengesi, yurt dışında ise Japonya'da Tüketici Fiyat Endeksi (TÜFE) ve Japonya Merkez Bankası'nın (BoJ) faiz kararı, Almanya'da TÜFE, ekonomik büyüme ve işsizlik oranı, Euro Bölgesi'nde büyüme, ABD'de kişisel harcama verilerinin takip edileceğini belirtelim. Bist100 endeksinin haftanın son işlem gününe tepki alımları ile başlaması beklenebilir.

X30YV



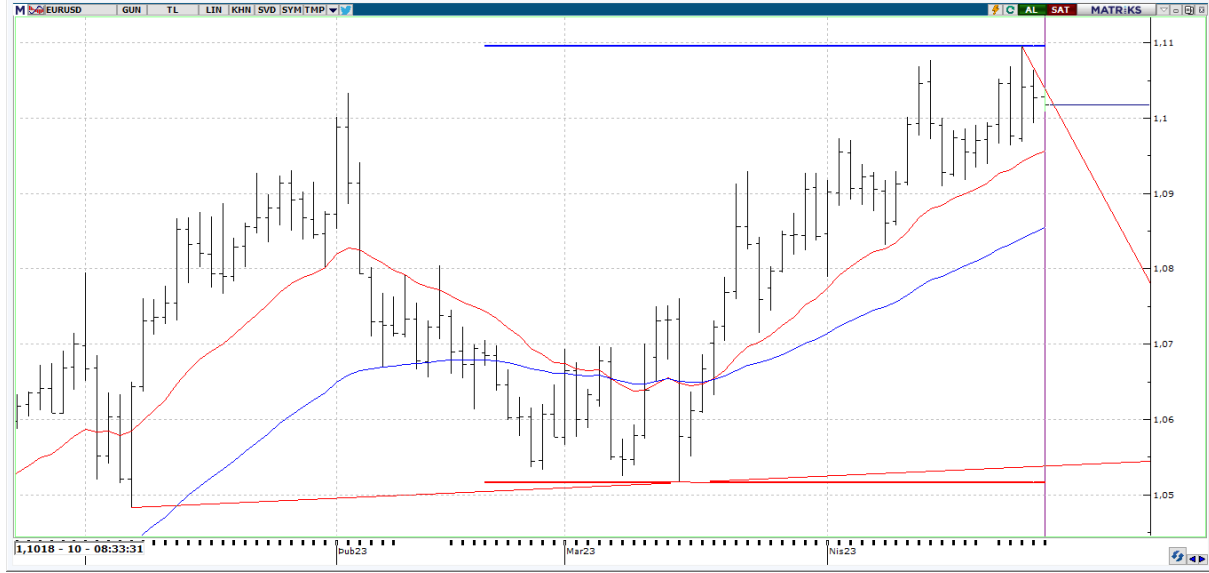
VİOP30 Endeks Nisan Kontratı, önceki işlem gününü 5276,25 uzlaşma fiyatından tamamladı. Hafta başından itibaren etkili olan satışlar 5230 - 5200 desteklerini ön plana çıkarıyor. Kısa vadeli bazı göstergelerin aşırı satım bölgesinde olması 5200 desteğinin altını çizebilir. Vadenin son işlem gününde bir miktar tepki alımları görülebilir. Yaşanabilecek tepki hareketlerinde ise ilk etapta 5400 seviyesi ilk direnç noktası olarak takip edilebilir.

USDTRY



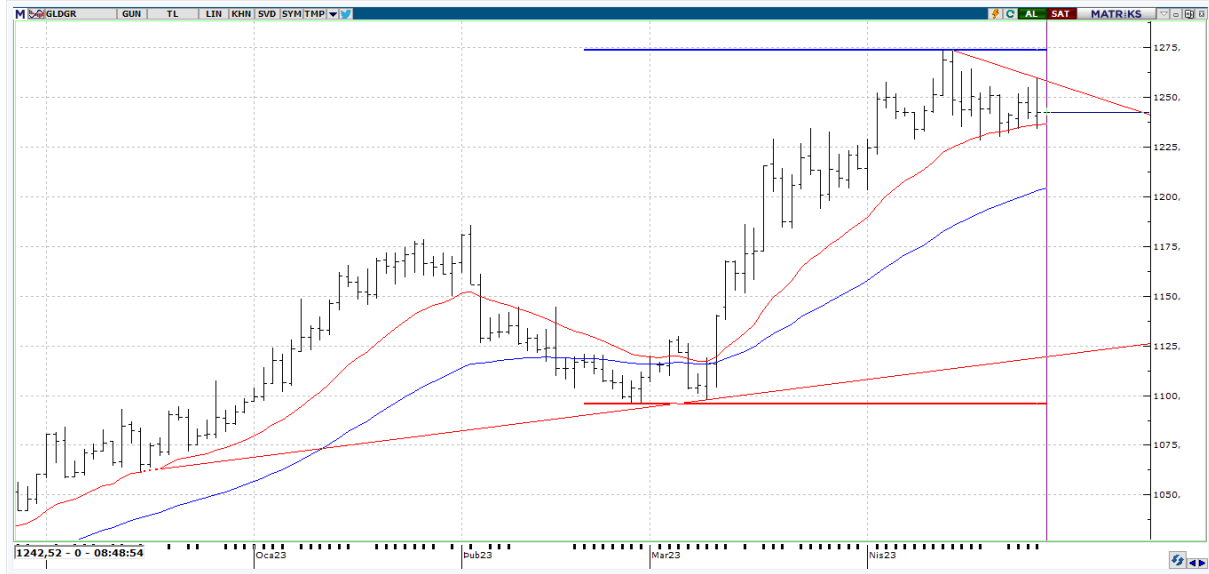
USDTRY 'de en yüksek 19,4561 seviyesi görülürken en düşük ise 19,4208 seviyesi test edildi. Kısa vadeli olarak USDTRY fiyatını değerlendirdiğimizde, pozitif yönlü beklentide 19,45 seviyesi üzerinde 19,65 ile 19,79 direnç seviyeleri gündeme gelebilir. Olası TL lehine fiyatlaması durumunda da aşağıda 19,37 ile 19,21 destek seviyelerini takip ediyor olacağız.

EURUSD



EURUSD paritesinde bu sabah itibariyle 1,1019 seviyeleri test ediliyor. EURUSD paritesi kısa vadeli fiyatlamalarını teknik olarak değerlendirdiğimizde, 1,0960 – 1,0990 bölgesi üzerindeki seyir pariteyi 1,1025 – 1,1050 bölgesine yaklaştırabilir. Negatif yönlü beklentide ise 1,0990 – 1,0960 bölgesi altında 1,0930 – 1,0900 seviyeleri takipte kalınabilir.

GLDGR



Gram Altın tarafı bu sabah itibariyle 1242,30 TL 'den işlem görüyor. Değerli maden 1235 – 1245 bölgesi içerisinde fiyatlanmaya devam ettiği sürece hangi yöne evrileceği noktasında karar aşamasında olduğu düşünülebilir. Pozitif yönlü beklentide 1245 TL seviyesi üzerinde 1250 ve 1255 seviyeleri gündeme gelebilir. Negatif yönlü beklentide ise 1235 seviyesi altında 1230 ve 1225 seviyelerine doğru bir hareket oluşabilir.



EKONOMİK TAKVİM

ÜLKE	SAAT	VERİLER	BEKLENTİ	ÖNCEKİ
TR	10.00	Turizm Geliri (milyon dolar,yıllık)	-	11.374
TR	10.00	Dış Ticaret Dengesi(milyon \$/aylık)	-8.573	-12.079
TR	10.00	Toplam İhracat (milyon usd/aylık)	23.596	18.635
TR	10.00	İhracatın İthalatı Karşılama Oranı % (yıllık)	% 73,4	60.7%
TR	10.00	Toplam İthalat (milyon usd /aylık)	32.169	30.714
EU	12.00	GSYH (Yıllık) (Geçici)	0,2	0
EU	12.00	GSYH (Çeyreklik) (Geçici)	1,4	1,8
US	15.30	Kişisel Gelirler (Aylık)	0,2	0,3
US	15.30	Reel Kişisel Tüketim (Aylık)	-	-0,1
US	15.30	Tüketim (Aylık)	-0,1	0,2
US	15.30	Çekirdek PCE Fiyatları Endeksi (Aylık)	0,3	0,3
US	15.30	Çekirdek PCE Fiyatları Endeksi (Yıllık)	4,5	4,6
US	15.30	PCE Fiyatları Endeksi (Aylık)	-	0,3
US	15.30	PCE Fiyatları Endeksi (Yıllık)	-	5
US	15.30	İstihdam Ücretleri	-	1
US	16.45	Chicago PMI	43,5	43,8
US	17.00	U Mich Güven Endeksi Nihai	63,5	63,5