



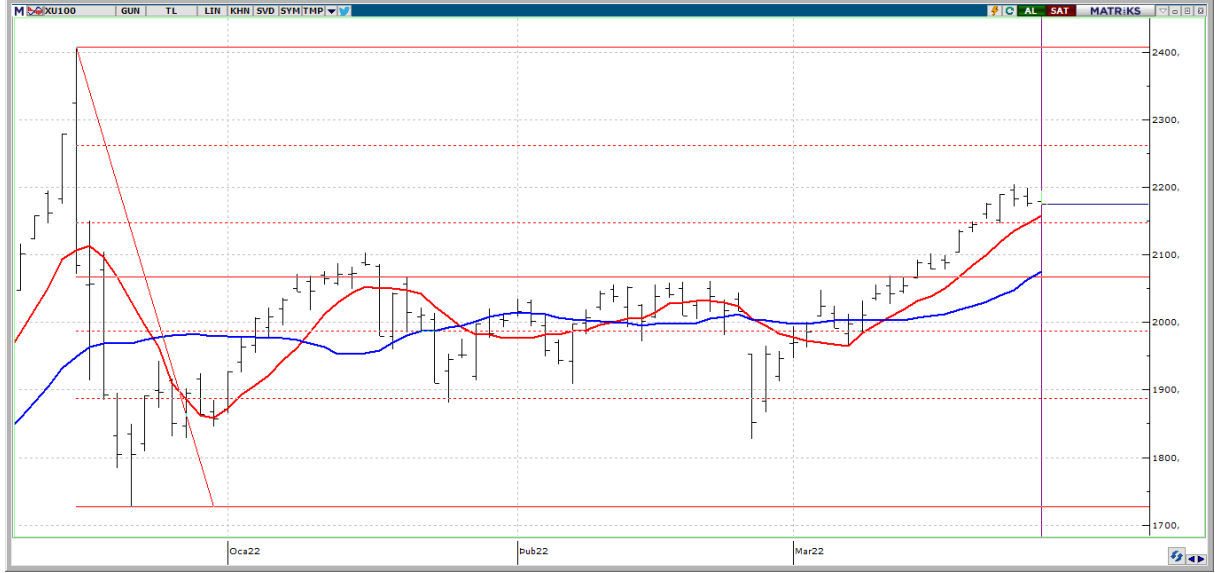
BIST ENDEKSLERİ

ENDEKSLER	KAPANIŞ	DEĞİŞİM (%)			
		GÜNLÜK	HAFTALIK	AYLIK	YILBAŞI İTİBARIYLA
XU100	2176	-0,03	1,46	11,78	17,11
XU030	2413	-0,30	0,37	10,36	19,15
XBANK	1714	-0,86	0,08	7,03	7,44
XUSIN	3907	0,03	1,40	11,72	14,77
XMADN	2196	-0,88	0,80	26,02	28,46

YÜKSELEN / DÜŞEN PAYLAR

YÜKSELEN			DÜŞEN		
PAY	KAPANIŞ	DEĞİŞİM (%)	PAY	KAPANIŞ	DEĞİŞİM (%)
KARSN	4,95	10,00	ANHYT	13,90	-10,00
ACSEL	29,04	10,00	SANEL	6,10	-7,15
PKENT	255,60	9,98	PRZMA	3,60	-5,26
SERVE	16,57	9,95	KONKA	13,20	-4,14
ULUSE	77,45	9,94	MARKA	3,32	-3,77
SNKRN	31,18	9,94	PENTA	386,50	-3,62
CEMTS	21,14	9,93	ALKA	28,10	-3,10
ENSRI	20,48	9,63	ISSEN	15,50	-3,00
BAYRK	5,44	9,90	ISYAT	3,70	-2,89
HUBVC	9,79	8,66	KARTN	55,60	-2,88

XU100



DESTEK: 2160-2146-2101

DİRENÇ: 2203-2260-2324

GENEL GÖRÜNÜM : Geçtiğimiz Cuma günü Bist100 endeksi %0,03 gerileyerek 2175,51 puan seviyesinde haftayı kapattı. Gün içerisinde en düşük 2,173.64 seviyesini görürken, en yüksek 2,195.23 puanı gören BİST 100 endeksi, bir önceki günün kapanışının (0.69) puan altına indi. Endeksin dolar bazında fiyatı ise 146.66\$ seviyesinde bulunuyor. Borsada işlem gören hisse senetleri içerisinde endekse dahil olan toplam 100 hissenin, 43 tanesi değer kazanırken, 52 tanesi ise değer kaybetti.

Teknik olarak baktığımızda geçtiğimiz hafta 2203 seviyesini test ettiğimizi ve bu kuvvetli olasılığa günler öncesinden dikkat çektiğimizi bir kez daha vurgulayalım. Yukarıda 2203 ve 2260 direnç seviyeleri önemini korumaya devam ederken olası düşüş eğiliminde ise 2146 ve 2101 destek noktalarını takip ediyor olacağız.

Rusya-Ukrayna cephesinde ise Ukrayna Devlet Başkanı Zelenskiy, "Önümüzde yeni bir müzakere turu var, çünkü biz barış arıyoruz. Bana söylenene göre, Türkiye'de yüz yüze görüşme için bir fırsat ve ihtiyaç var. Bu fena değil. Sonucu görelim." dedi. Cumhurbaşkanlığı Sözcüsü Kalın Rusya ve Ukrayna müzakere heyetlerinin bir sonraki toplantısının İstanbul'da yapılacağını duyurdu.

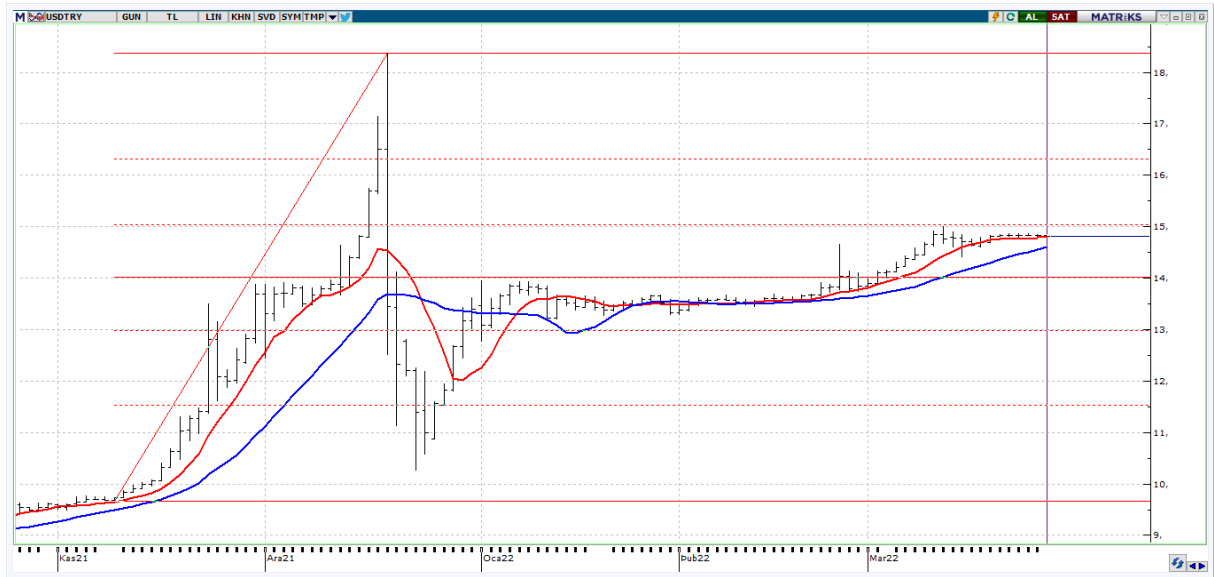
Bugün yurt içi tarafta önemli bir veri akışı bulunmazken Abd tarafında ise Dış Ticaret Dengesi (Geçici) açıklanacak. Borsa İstanbul tarafının bu sabah hafif satıcılı bir başlangıç yapmasını bekliyoruz.

X30YV



Nisan vade endeks kontratı Cuma günün 2469 uzlaşma fiyatından tamamladı. Aşağıda 2460 ve 2440 destek seviyeleri gün içi seans sırasında takip edilebilir. Yukarı yönlü işlemlerin devamında ise 2530 ve 2650 direnç bölgesi takibimizde olacak.

USDTRY



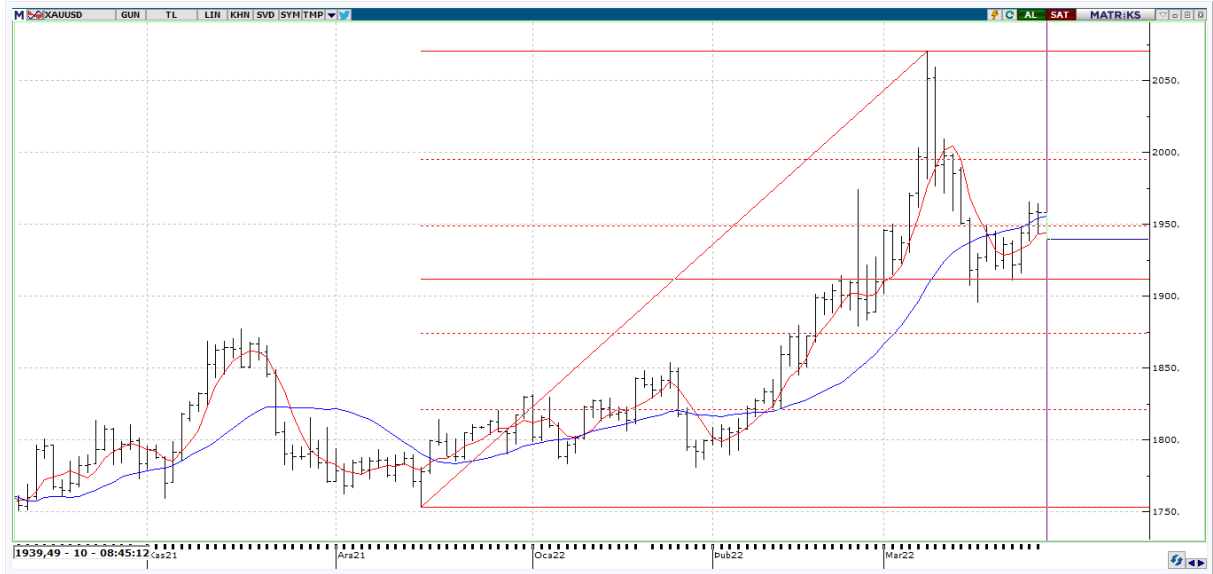
USDTRY tarafında 14,80-14,85 bant aralığında bir fiyatlamaya görmekteyiz. Yukarıda 14,99 ve 15,25 direnç bölgeleri aşılabilecek olursa 15,69 seviyesine doğru bir yolculuk başlayabilir. Olası TL lehine fiyatlamalarda ise 14,67 ve 14,22 destek seviyeleri takibimizde olacak.

EURUSD



EURUSD paritesi 1,0945-1,1040 fiyat seviyesi aralığında işlem görmeye devam ediyor. 1,0996 altında oluşabilecek fiyatlamalarda 1,0930 ve 1,0900 destek seviyeleri önem arz edebilir. 1,1040 üzerinde oluşabilecek kapanışlarda ise 1,1091 ve 1,1119 direnç seviyelerini takip ediyor olacağız.

XAUUSD



Ons Altın, 1940-1965 \$ fiyat seviyesi aralığında işlem görmeye devam ediyor. Bu seviyeler üzerinde bir atak gerçekleşirse 1974 ce 1997 \$ seviyeleri yeniden gündeme gelebilir. 1940 \$ seviyesinin altında oluşabilecek fiyatlamalarda ise 1925 ve 1910 \$ seviyeleri ön plana çıkabilir.



EKONOMİK TAKVİM

ÜLKE	SAAT	VERİLER	BEKLENTİ	ÖNCEKİ
US	15:30	Dış Ticaret Dengesi (Geçici)	-	- 107570000000
US	15:30	Toptan Stokları (Geçici)	-	0,8
US	15:30	Perakende Stokları (Geçici)	-	1,8
US	17:30	Dallas Fed Hizmet Gelirleri Endeksi	-	14