



BIST ENDEKSLERİ

ENDEKSLER	KAPANIŞ	DEĞİŞİM (%)			
		GÜN	HAFTA	AY	YIL
XU100	5.032	-0,59	-2,03	-3,92	-8,66
XU030	5.538	-0,73	-1,57	-3,92	-6,85
XBANK	4.692	-2,00	-3,14	7,89	-6,67
XUSIN	8.310	-0,08	-2,25	-5,63	-6,68
VIOP	5.570,5	-1,04	-1,58	-5,71	-12,78

YÜKSELEN / DÜŞEN PAYLAR

YÜKSELEN			DÜŞEN		
PAY	KAPANIŞ	DEĞİŞİM (%)	PAY	KAPANIŞ	DEĞİŞİM (%)
KLRHO	22,14	9,93	TSKB	4,34	-2,91
EUREN	11,20	9,16	YKBNK	10,29	-2,83
KOZAL	22,10	4,84	CCOLA	197,00	-2,72
ALGYO	65,95	4,35	EGEEN	4930,00	-2,52
ASUZU	157,00	3,29	CIMSA	105,80	-2,40
BIOEN	18,35	2,80	TUPRS	533,80	-2,36
NTHOL	12,55	2,78	DOHOL	9,11	-2,36
MAVI	111,20	2,77	ISCTR	13,85	-2,26
GWIND	17,77	2,72	BERA	11,92	-2,21
PSGYO	5,97	2,58	YYLGD	32,04	-2,14

XU100

**DESTEK:4982-4932-4865****DİRENC:5099-5167-5216**

GENEL GÖRÜNÜM: Borsa günü düşüşle tamamladı. BİST 100 endeksi, günü yüzde 0.59 düşüşle, 5,031.98 puandan kapattı. Gün içerisinde en düşük 5,000.23, en yüksek 5,117.37 puanı gören BİST 100 endeksi, bir önceki kapanışının (30.01) puan altına indi. Endeksin dolar bazında fiyatı ise 263.85\$ seviyesinde bulunuyor.

Borsada sektörel ve ulusal endekslerin 25 tanesi günü yükselişle tamamlarken 38 tanesi ise günü düşüşle tamamladı. En çok değer kazanan endeks %3.73 artışla BIST MADENCİLİK endeksi olurken, en çok değer kaybeden endeks %2.08 kayıpla BIST ARACI KURUMLAR ENDEKSİ endeksi oldu.

Borsada işlem gören hisse senetleri içerisinde endekse dahil olan toplam 100 hisselerin, 45 tanesi değer kazanırken, 53 tanesi ise değer kaybetti. BİST 100 endeksine dahil hisselerin işlem hacimleri toplamı 52 Milyar TL (2.71 Milyar \$) oldu.

Almanya'nın en büyük pazar payına sahip bankası Deutsche Bank'ın hisselerinde yüzde 10'u aşan düşüş bankacılık sektörünün sağlığına ilişkin küresel piyasalardaki endişeleri artırdı.

Bu hafta Avrupa Merkez Bankası (ECB) Başkanı Christine Lagarde'ın açıklamaları, Türkiye Cumhuriyet Merkez Bankası (TCMB) Para Politikası Kurulu toplantı özetinin, piyasaların odağında bulunacağını, veri gündeminde yurt içinde reel kesim güven endeksi ve kapasite kullanım oranı, ekonomik güven endeksi, dış ticaret dengesi, yurt dışında ise ABD'de ve İngiltere'de büyüme, Euro Bölgesi'nde ve Almanya'da enflasyon, Çin'de sanayi karları, Japonya'da sanayi üretimi başta olmak üzere yoğun veri gündeminin takip edileceğini ifade edebiliriz.

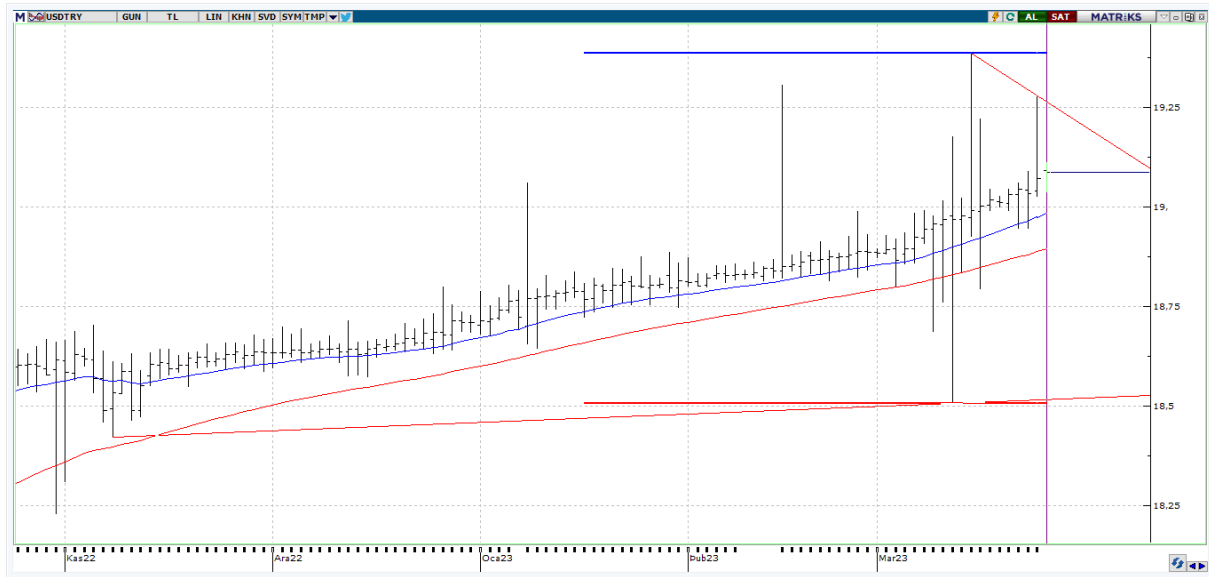
Bist100 endeksinin haftanın ilk işlem gününe yatay periyotta başlangıç yapması öngörüsündeyiz.

X30YV



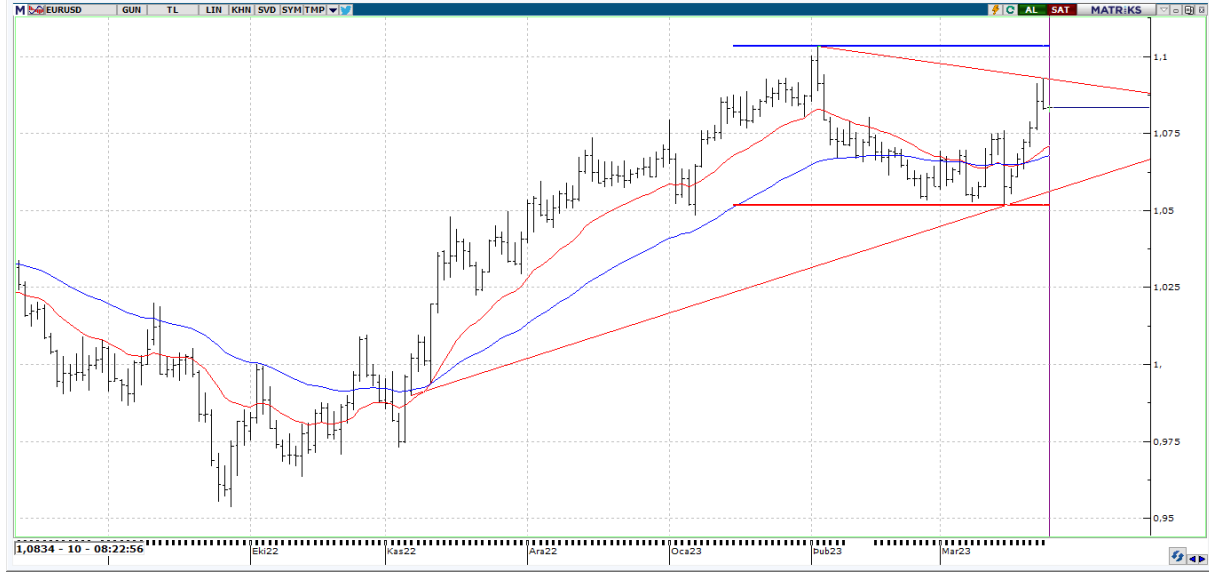
VİOP30 Endeks Nisan Kontratı, önceki işlem gününü 5558,25 uzlaşma fiyatından tamamladı. Kısa vadede yükseliş potansiyelini artırmak için, 5.650 seviyesinin de üzerinde 6.000 seviyesi ilk aşamada hedeflenebilir. Aşağı yönde ise 5.500 seviyesinin kırılması halinde 5.325 ve 5250 destek seviyeleri önem arz edecektir.

USDTRY



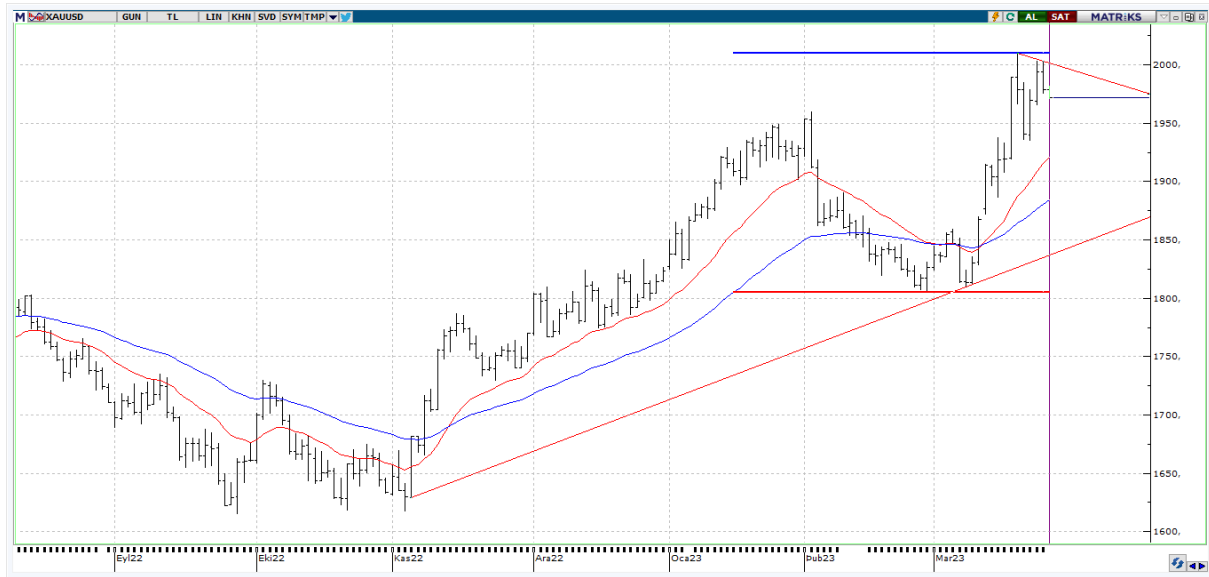
USDTRY 'de gün içi en yüksek 19,113 seviyesi görülürken en düşük ise 19,0349 seviyesi test edildi. Teknik görünümde 144 günlük üssel hareketli ortalamasının geçtiği 18,43 seviyesi üzerinde orta vadede beklenti pozitif yönde oluşabilir.19,25-19,50 yukarı yönlü işlemlerin ağırlık kazanması durumunda direnç seviyeleri olarak karşımıza çıkabilir. Zayıf bir ihtimal de olsa aşağı yönlü işlemlerde ise 18,85-18,65 destek seviyeleri takibimizde olacak.

EURUSD



Haftanın ilk işlem gününde EURUSD paritesinde bu sabah itibariyle 1,0767 seviyeleri görülmekte. Pozitif yönlü beklentide 1,0775 seviyesi üzerinde 1,0800 ve 1,0825 seviyeleri gündeme gelebilir. Negatif yönlü beklentide ise 1,0710 seviyesi altında 1,0690 ve 1,0660 seviyeleri takipte kalınabilir.

XAUUSD



Ons Altın tarafında \$1972,40 seviyeleri görülmekte. Değerli metal \$1960 – \$1980 bölgesi üzerinde kalmayı sürdürdüğü müddetçe pozitif trend görünüm devam edebilir. Yukarıda takip edeceğimiz seviyeler \$1990 - \$2010 bölgesi olacak. Olası geri çekilme hareketlerinde ise \$1970 - \$1950 destek seviyeleri dikkatleri çekebilir. Ons Altın tarafının Mart ayı başından bugüne %8,03 kazandırdığını ifade edebiliriz.



EKONOMİK TAKVİM

ÜLKE	SAAT	VERİLER	BEKLENTİ	ÖNCEKİ
TR	10.00	İmalat Sanayi Kapasite Kullanım Oranı (MEA)	-	75,7%
TR	10.00	TCMB Reel Kesim Güven Endeksi	-	102,4
TR	10.00	TÜİK Perakende Sektörü Güven Endeksi	-	123,1
TR	10.00	TÜİK Hizmet Sektörü Güven Endeksi	-	115,5
TR	10.00	TÜİK İnşaat Sektörü Güven Endeksi	-	89,8
EU	11.00	M3Para Arzı Yıllık	-	3,5
EU	11.00	Hanehalkı Kredileri	-	3,6
EU	11.00	Finansdışı Krediler	-	6,1
US	17.30	Dallas Fed İmalat İşletmeleri Endeksi	-	-13,5