



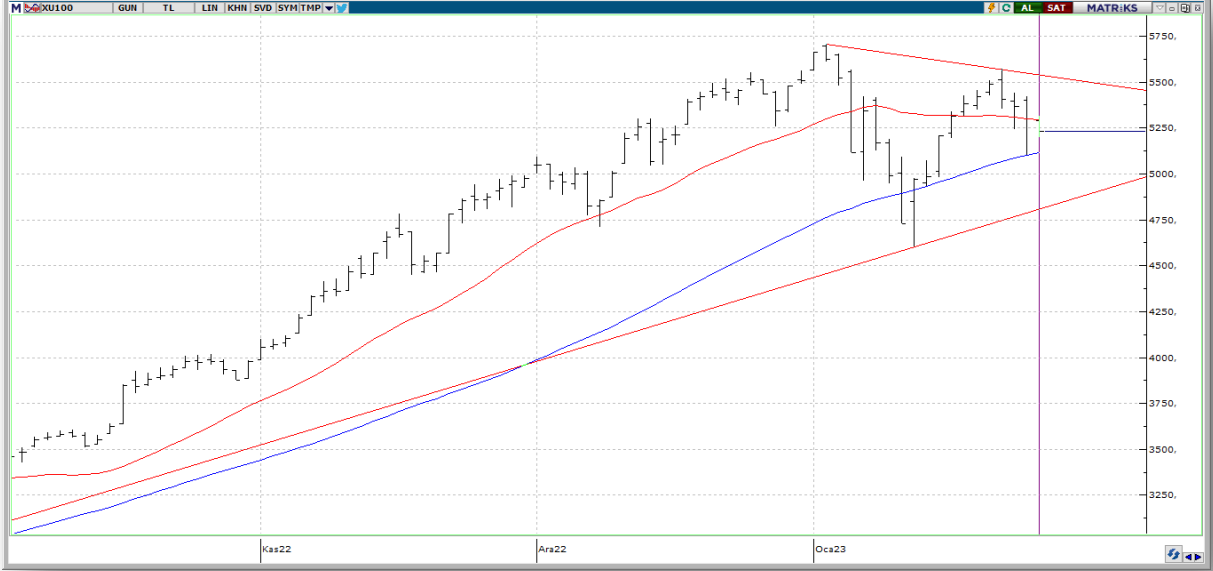
BIST ENDEKSLERİ

ENDEKSLER	KAPANIŞ	DEĞİŞİM (%)			
		GÜN	BU HAFTA	BU AY	BU YIL
XU100	5.231	-1,26	-4,72	-5,05	-5,05
XU030	5.764	-1,62	-4,64	-3,03	-3,03
XBANK	4.304	-3,49	-8,43	-14,38	-14,38
XUSIN	8.521	-0,71	-4,71	-4,30	-4,30
VIOP	5.854,0	-2,33	-5,14	-6,56	-6,56

YÜKSELEN / DÜŞEN PAYLAR

YÜKSELEN			DÜŞEN		
PAY	KAPANIŞ	DEĞİŞİM (%)	PAY	KAPANIŞ	DEĞİŞİM (%)
ONCSM	88,00	10,00	VKING	48,34	-9,98
MACKO	41,80	10,00	IMASM	278,00	-5,76
TNZTP	19,16	9,99	IDGYO	3,80	-5,47
SANEL	20,62	9,97	GUBRF	339,10	-4,96
SNICA	32,64	9,97	GLRYH	10,84	-4,66
SDTTR	120,20	9,97	KOZAA	58,80	-4,62
HKTM	66,75	9,97	TSKB	4,31	-4,01
ADEL	133,50	9,97	KONKA	51,70	-3,99
ASTOR	24,30	9,95	KONTR	146,00	-3,95
EYGYO	24,80	9,93	AKBNK	17,05	-3,89

XU100



DESTEK:5182-5133-5067

DİRENC:5297-5364-5413

GENEL GÖRÜNÜM: Borsa günü düşüşle tamamladı. Borsa İstanbul'da BIST 100 endeksi, yüzde 1,26 değer kaybederek günü 5.231,02 puandan tamamladı. Bankacılık endeksi yüzde 3,49 ve holding endeksi yüzde 1,49 değer kaybetti. Sektör endeksleri arasında en çok kazandıran yüzde 2,53 ile inşaat, en çok kaybettiren ise yüzde 3,58 ile madencilik oldu.

Borsada işlem gören hisse senetleri içerisinde endekse dahil olan toplam 100 hissenin, 30 tanesi değer kazanırken, 65 tanesi ise değer kaybetti. BİST 100 endeksine dahil hisselerin işlem hacimleri toplamı 90 Milyar TL (4.80 Milyar \$) oldu. Endeksin dolar bazında fiyatı ise 277.96\$ seviyesinde bulunuyor.

ABD ekonomisi, 2022'nin 4'üncü çeyreğinde yüzde 2,9 ile beklenenden fazla büyüdü. ABD'de ilk kez işsizlik maaşı başvurusunda bulunanların sayısı, 21 Ocak ile biten haftada 186 bine gerileyerek Nisan 2022'den bu yana en düşük seviyesini kaydetti. Beklentilerden iyi gelen ABD büyüme verisi sonrasında küresel piyasalarda risk iştahı artmasına karşın TCMB'nin enflasyon tahminlerinde değişiklik olmamasının ardından Borsa İstanbul'da BIST 100 endeksinde yön arayışı etkili oldu.

Türkiye Cumhuriyet Merkez Bankası (TCMB) Başkanı Şahap Kavcıoğlu, enflasyon tahminlerinde herhangi bir değişikliğe gitmediklerini belirterek, "2023 yıl sonu tahminimizi yüzde 22,3, 2024 yıl sonu tahminimizi de yüzde 8,8'de sabit tuttuk." dedi.

Avrupa Merkez Bankası Başkanı (ECB) Christine Lagarde'ın açıklamalarının piyasaların odağında bulunacağını belirtelim. Veri gündeminin yurt içinde sakin olacağını yurt dışında ise ABD'de kişisel gelir ve harcamalar, Michigan Üniversitesi tüketici güven endeksi, bekleyen konut satışlarının öne çıkacağını ifade edebiliriz.

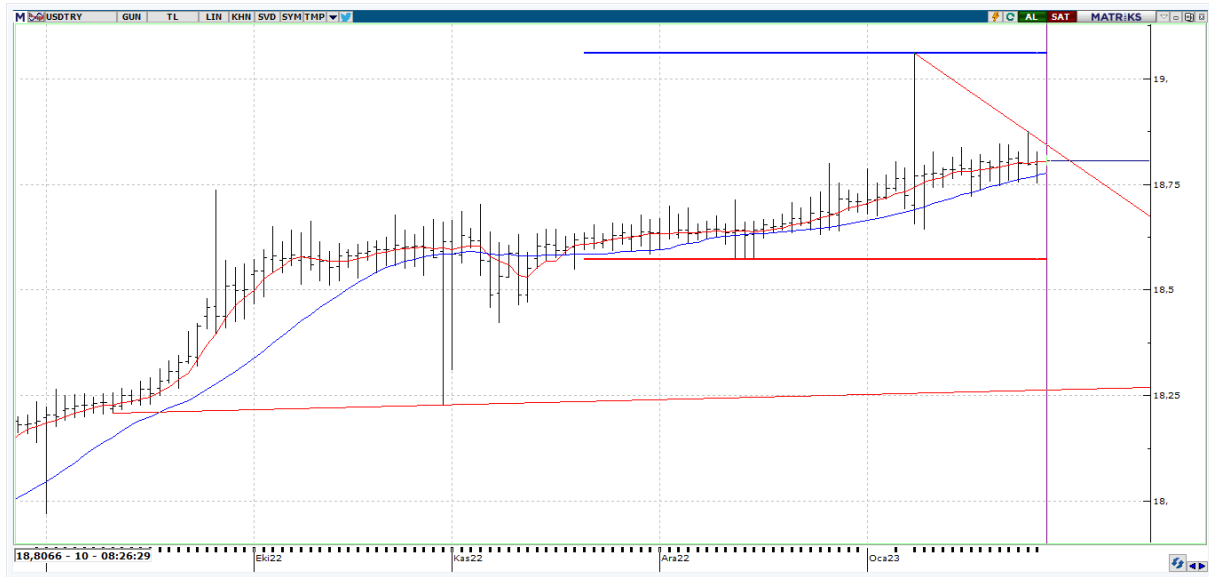
Bist100 endeksi haftanın son işlem gününe yatay periyotta bir başlangıç yapabilir.

X30YV



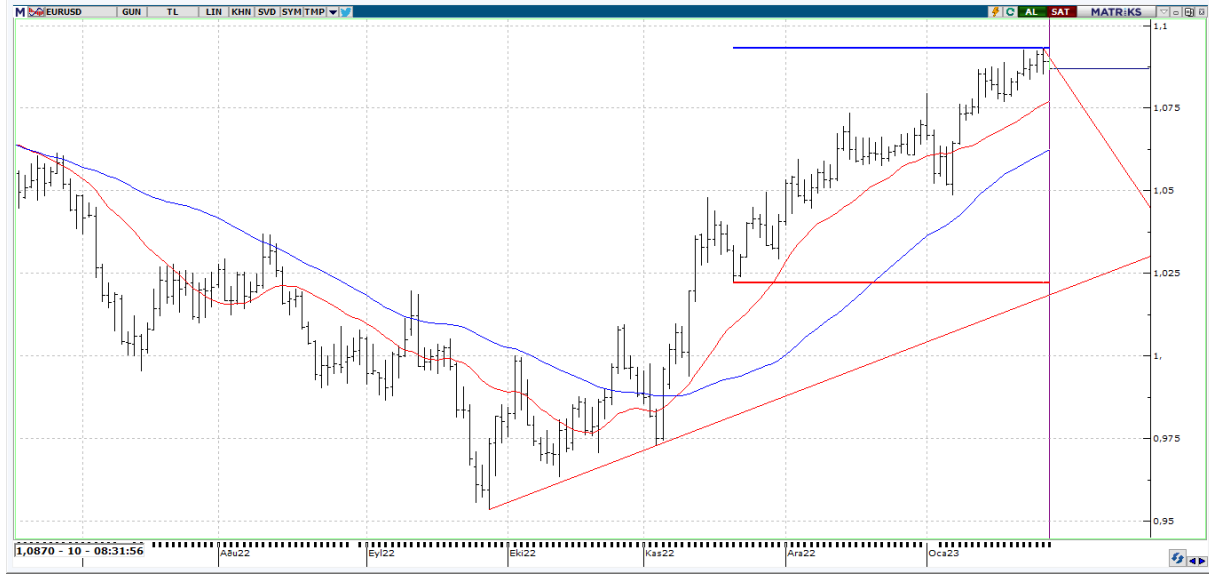
VIOP30 Endeks Şubat Kontratı, önceki işlem gününü 5857,25 uzlaşma fiyatından tamamladı. 5.900 seviyesinin üzerine çıkılması durumunda 6.280 seviyesini kısa vadeli olarak hedefleyebiliriz. Aşağı yönde ise kısa vadeli düşüşün devam edebilmesi için 5.800 ve 5.760 destek seviyelerinin kırılması gerekmektedir.

USDTRY



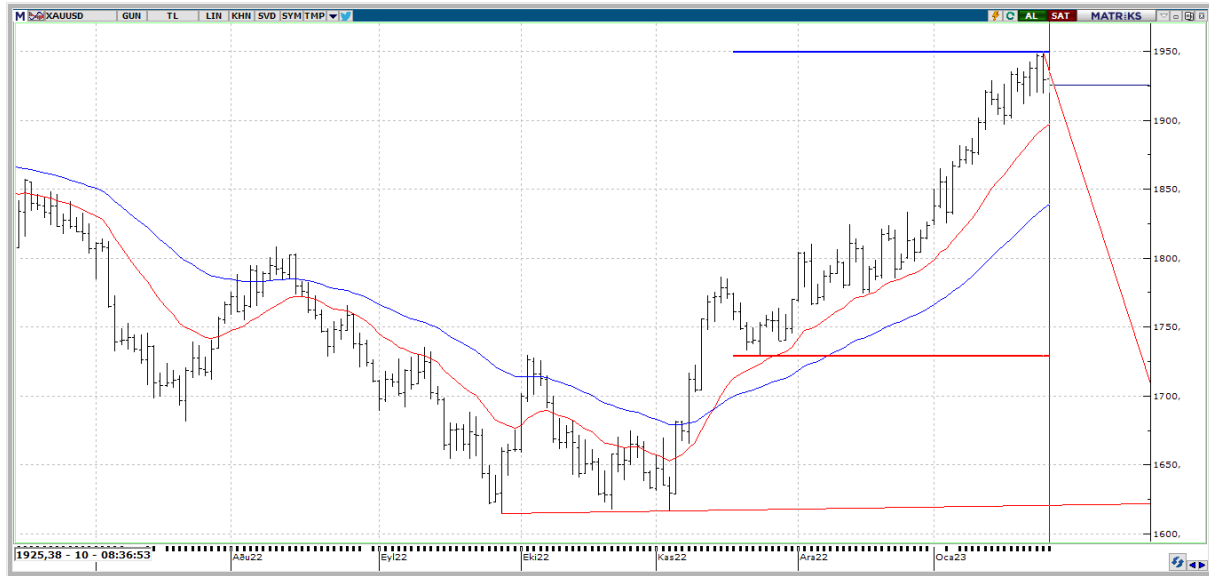
USDTRY tarafında gün içi en yüksek 18,8179 seviyesi görülürken en düşük ise 18,7942 seviyesi test edildi. Gelişmekte olan ülke para birimlerinin ABD Doları karşısında ayrıştığı bir sabahta Türk Lirası yüzde 0,02 ile zayıf tarafta yer alıyor. Kısa vadeli olarak USDTRY fiyatını değerlendirdiğimizde, yukarıda 18,95 ve 19,00 direnç seviyeleri mevcut. Geri çekilmelerde ise 18,75 ile 18,65 destek seviyeleri önem arz etmektedir.

EURUSD



EURUSD paritesinde 1,0870 seviyeleri görülmekte. EURUSD paritesinin bir miktar geri çekilmesine tanıklık ettik. Kısa vadede EURUSD paritesi 1,0825 – 1,0865 bölgesi üzerinde fiyatlandığı sürece, yukarı eğilim isteği sürebilir. Böylelikle 1,0902 ile 1,0999 direnç seviyeleri denenebilir. Aksi takdirde 1,0865 – 1,0825 bölgesi altında 1,0800 desteği ön plana çıkabilir.

XAUUSD



Ons Altın tarafında \$1925,45 seviyeleri görülmekte. Teknik açıdan bakıldığında yukarı yönlü işlemlerin devam etmesi durumunda \$1938 ve \$1948 seviyeleri mevcut. Olası geri çekilmelerde ise \$1919 ile \$1910 seviyeleri takip edilebilir. ABD Merkez Bankası Fed'in projeksiyonlarda yer vermesi sebebiyle yakından takip ettiği PCE Enflasyon verisi dikkatle takip edilmesi gereken dataların başında yer almaktadır.



EKONOMİK TAKVİM

ÜLKE	SAAT	VERİLER	BEKLENTİ	ÖNCEKİ
US	16.30	kişisel gelirler	-	0,4
US	16.30	Kişisel tüketim harcamaları (dolar)	-	0,1
US	16.30	Çekirdek PCE fiyat endeksi aylık değişim	-	0,2
US	16.30	PCE fiyat endeksi yıllık değişim	-	5,5
US	16.30	Çekirdek PCE fiyat endeksi yıllık değişim	-	4,7
US	18.00	Kesinleşmemiş konut satışları endeksi (aylık)	-	73,9
US	18.00	Bir önceki kesinleşmemiş konut satışları revize aylık değişim	-	77,0
US	18.00	Kesinleşmemiş konut satışları aylık değişim	-	-4,0