



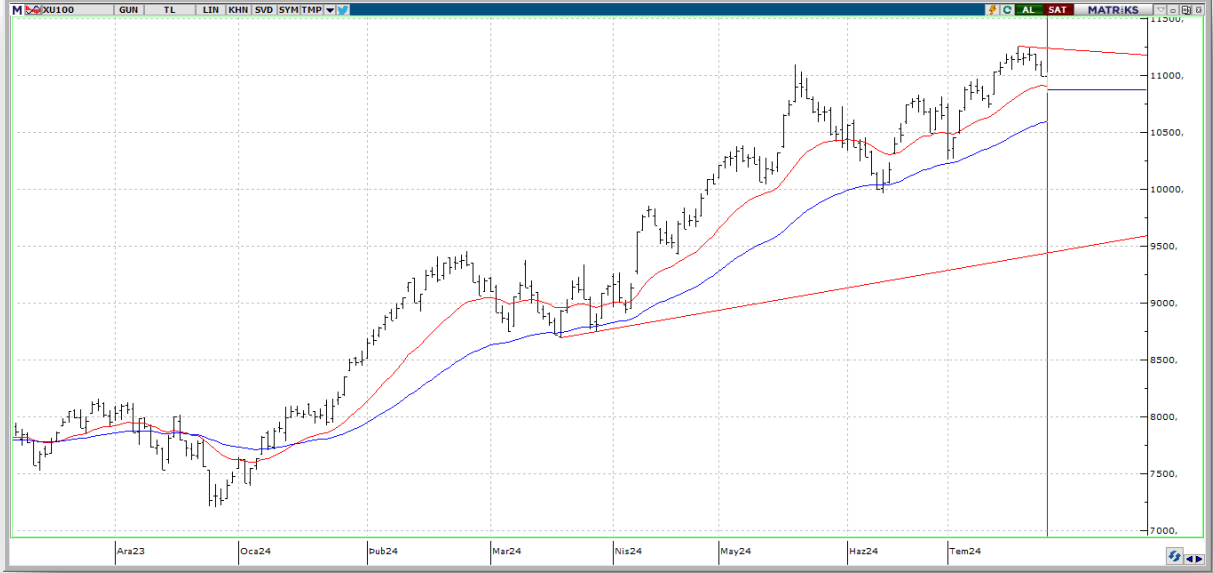
BIST ENDEKSLERİ

ENDEKSLER	KAPANIŞ	DEĞİŞİM (%)			
		GÜN	HAFTA	AY	YIL
XU100	10.871	-1,09	-2,55	2,10	45,53
XU030	11.800	-1,25	-3,04	2,08	47,12
XU500	12.330	-0,98	-1,98	2,49	43,87
XBANK	15.004	-2,39	-7,09	-0,83	72,12
XUSIN	14.730	-0,95	-0,57	2,56	27,73

YÜKSELEN / DÜŞEN PAYLAR

YÜKSELENLER			DÜŞENLER		
PAY	KAPANIŞ	DEĞİŞİM(%)	PAY	KAPANIŞ	DEĞİŞİM(%)
KCAER	51,05	6,67	AKSA	10,75	-8,67
AGROT	22,18	4,23	ARDYZ	37,70	-4,46
TAVHL	274,75	3,68	TKFEN	55,85	-3,96
EKGYO	12,16	2,70	HEKTS	12,91	-3,58
ASELS	64,45	2,63	KLSEK	47,26	-3,55
PETKM	25,44	2,58	ECILC	55,55	-3,48
ENKAI	46,66	2,50	EGEEN	13.430,00	-3,38
MGROS	581,50	2,02	TABGD	196,80	-3,34
ASTOR	97,85	1,93	AGHOL	435,75	-3,27
BTCIM	170,00	1,80	ALFAS	66,50	-3,20

XU100

**DESTEK:10800-10730-10622****DİRENÇ:10979-11087-11158****GENEL GÖRÜNÜM:**

BİST 100 endeksi, Perşembe gününü yüzde 1.09 düşüyle, 10,871.48 puandan kapattı. Gün içerisinde en düşük 10,838.43, en yüksek 11,017.21 puanı gören BİST 100 endeksi, bir önceki kapanışının (120.09) puan altına indi. Borsada sektörel ve ulusal endekslerin 8 tanesi günü yükselişle tamamlarken 57 tanesi ise günü düşüyle tamamladı. Bankacılık endeksi yüzde 2,39, holding endeksi yüzde 0,80 değer kaybetti.Sektör endeksleri arasında en çok kazandıran yüzde 0,70 ile inşaat, en çok kaybettiren ise bankacılık oldu. Borsada işlem gören hisse senetleri içerisinde endekse dahil olan toplam 100 hissenin, 25 tanesi değer kazanırken, 74 tanesi ise değer kaybetti. BİST 100 endeksine dahil hisselerin işlem hacimleri toplamı 98 Milyar TL (2.95 Milyar \$) oldu. Bu hacmin borsa toplam işlem hacmi içindeki oranı %69.03 olarak gerçekleşti. Endeksin dolar bazında değeri ise 329.01\$ seviyesinde bulunuyor.

ABD'de devam eden bilanço sezonunda bazı önemli teknoloji şirketlerinin finansal sonuçlarının beklentileri karşılayamaması sonrası teknoloji hisselerinde başlayan satış, ülkenin güçlü gelen büyüme verisinin ardından hız kesse de bir müddet devam etti. ABD ekonomisi, bu yılın ikinci çeyreğinde yüzde 2,8 ile beklentilerin üzerinde büyüdü. Bu dönemde beklentileri aşan büyüme verisinin, ABD Merkez Bankasının (Fed) ekonomiye zarar vermeden enflasyonu kontrol altına alabileceği görüşünü kuvvetlendirdiği belirtildi. Büyümenin yine de 2023'ün son iki çeyreğinde kaydedilen oranların altında olduğuna dikkat çekerek, fiyat baskılarının da yavaşladığını anımsatarak, Fed'in ilk faiz indirimine eylül ayında gidebileceğine dair beklentilerin güçlü kalmaya devam ettiğini ifade edebiliriz. ABD'de ilk kez işsizlik maaşı başvurusunda bulunanların sayısı da 20 Temmuz ile biten haftada 235 bine gerileyerek piyasa beklentilerinin altında gerçekleşti. Ülkede dayanıklı mal siparişleri ise haziranda aylık bazda artış beklentilerinin aksine yüzde 6,6 azaldı. WASHINGTON (AA)

JP Morgan analistleri Türkiye'de 20 banka ve şirket ile bir araya geldi. Türkiye'de 20 banka ve şirket ile birlikte yetkililere de yapılan ziyaretler sonrasında hazırlanan notta ortodoks politikalara dönüş ve makro taraftaki dengesizliklerin giderilmesi sonrasında Türkiye'nin borçlanma tarafında geride bırakılan 12 aylık dönemde güçlü bir performansa imza attığı ancak bu durumun şirketlerin temellerini geliştirmediği ifade edildi. Notta birçok Türk şirketinin TL'deki reel değerlendirme, yüksek enflasyonist baskılar ve gerileyen alım gücüyle zayıf iç talep dolayısıyla baskı gördüğüne dikkat çekildi. Buna karşın JPMorgan analistleri kurumsal borçlanma temellerinin sağlıklı bir düzeyde kaldığını vurguladı. Makro tarafta ivmenin kısa vadede devam etmesini beklediklerini söyleyen analistler dolarizasyon konusunun izlenecek bir alan olacağını da ifade etti. Türkiye'de yurt içi yerleşiklerin Döviz mevduatlarıyla birlikte kur korumalı mevduatlarını standart TL mevduatlarına çevirme eğilimine dikkat çeken JPMorgan analistleri mevcut Türk lirası politikasının uzun süre devam etmesi durumunda bir noktada dolarizasyonu tetikleyebileceğini söyledi. Bloomberg HT

Bugün, yurt içinde sektörel enflasyon beklentileri, yurt dışında ise ABD'de kişisel tüketim harcamaları ve Michigan Üniversitesi tüketici güven endeksinin takip edileceğini dile getirelim. Ulusal endekslerde haftanın son işlem gününde yataya yakın pozitif bir açılış beklenebilir.

X30YV



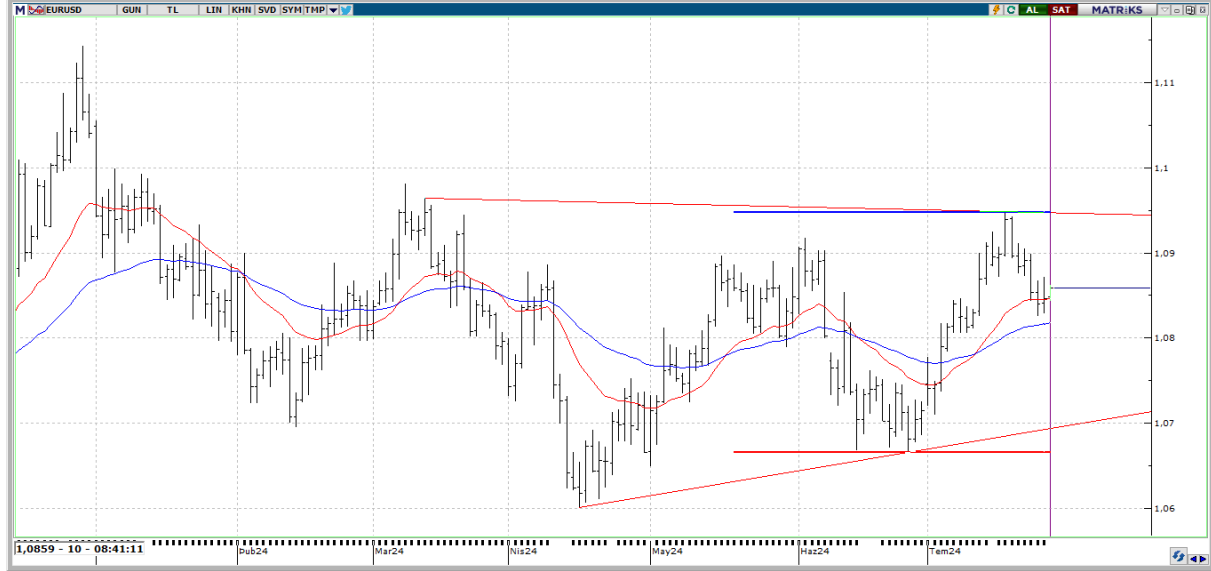
VİOP30 Endeks Ağustos Kontratı, önceki işlem gününü 12.233,00 uzlaşma fiyatından tamamladı. Ağustos Vadeli kontratın Perşembe gününü % 1,40'lık kayıpla tamamladığını gözlemledik. Son dört gündür görülen satıcı seyrin ardından, son dönemde takip ettiğimiz 12.500 - 12.350 bölgesinin korunamaması satıcı seyrin bir müddet daha devam edebilme ihtimalini barındırarak aşağıda 12.165 - 11.923 bölgesinin önemini artırabilir. Yukarı yönde ise, 12.350 - 12.500 bölgesinin olası tepki denemelerinde yine yeniden geçilmesi beklenebilir.

USDTRY



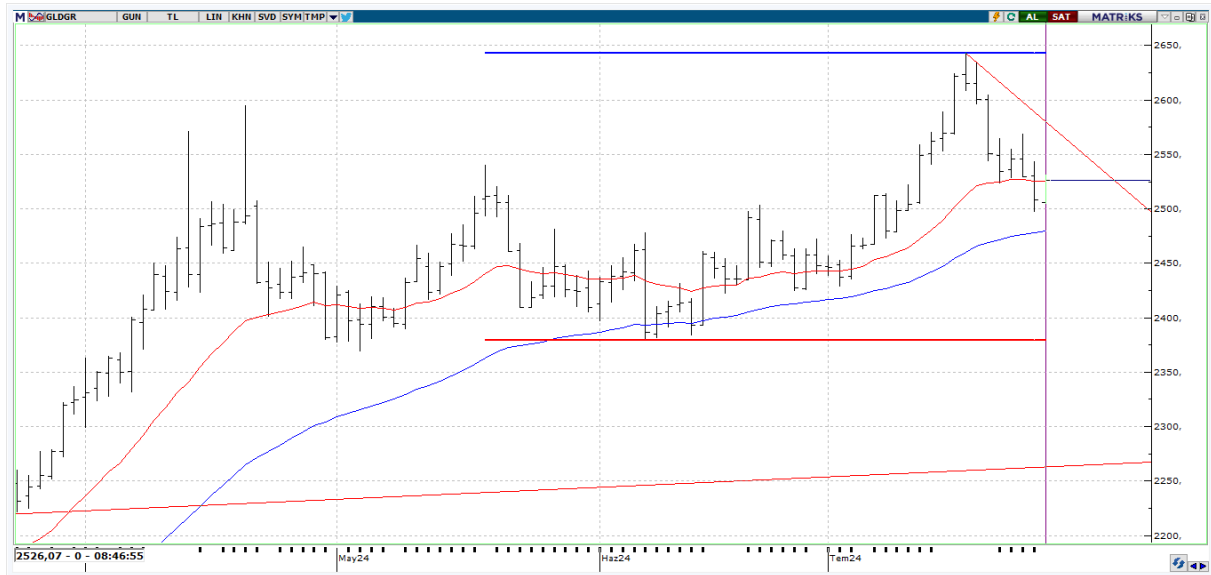
Dolar Türk Lirası yeni günde 33,0981 seviyelerinde seyrediyor. Gelişmekte olan ülkelerin para birimlerine baktığımızda Türk Lirası cephesinde % 0,45'lik değişim göze çarpıyor. USDTRY kurunda 32,78 - 32,94 bölgesi üzerinde pozitif görünüm devam edebilir. Özellikle Haziran ve Temmuz ayı itibariyle değerlendirildiğinde kademeli yükselişin söz konusu olduğu son süreçte 33,15 - 33,20 direncinin bir kez daha altını çiziyor, söz konusu bölgenin aşılması ile birlikte 33,75 seviyesine yönelik bir hareket alanı oluşabileceğini düşünüyoruz.

EURUSD



EURUSD paritesi yeni günde \$ 1,0859 seviyelerinde seyrediyor. Euro Dolar paritesine baktığımızda 1,0826 seviyesinin önemli bir destek oluşturduğunu ve de 1,0845 seviyesi üzerinde kaldığı müddetçe parite ilgili pozitif düşüncemizi korumaya devam ettiğimizi vurgulamış olalım. Yukarıda takipte kalacağımız seviyeler 1,0905 – 1,0915 bölgesi olmakla birlikte söz konusu bölgenin üzerindeki kalıcı hareketler , hedef bölge olarak 1,1015 – 1,1045 bölgesinin önemini bir kez daha ortaya koyabilir.

GLDGR



Gram Altın bu sabah 2527,47 seviyelerinden işleme giriyor. Gram Türk Lirası cephesinde Temmuz ayı itibariyle % 3,18'lik artış görüldü. Ancak son bir haftalık periyotta değerlendirildiğinde % - 0,95 'lik bir düzeltme yaşayan değerli madende 2530 – 2540 bölgesini izliyoruz olacağız. Söz konusu bölgenin üzerindeki kalıcı fiyatlamalar yükseliş isteğinin ön plana çıkmasını sağlayabilir. Aşağıda ise 2504,20 – 2497,08 destek bölgesi dikkatle takip edilebilir. Gram altın fiyatlamalarında, ons altın ve USDTRY paritesinin seyri ve de bugün takip edeceğimiz çekirdek PCE fiyat endeksi değişimi ile Michigan tüketici hissiyatı önem teşkil edebilir.



EKONOMİK TAKVİM

ÜLKE	SAAT	VERİLER	BEKLENTİ	ÖNCEKİ
JP	02.30	Tokyo TÜFE Manşet	-	2,3
JP	09.45	Öncü Göstergeler Endeksi (Revize)	-	0,2
FR	11.00	TÜKETİCİ GÜVEN ENDEKSİ	-	89
IT	11.00	TÜKETİCİ GÜVEN ENDEKSİ	-	98,3
RU	13.30	Faiz Kararı	18	16
US	15.30	Reel Kişisel Tüketim (Aylık)	-	0,3
US	15.30	Kişisel Gelirler (Aylık)	0,4	0,5
US	15.30	Çekirdek PCE Fiyatları Endeksi (Aylık)	-	0,1
US	15.30	Çekirdek PCE Fiyatları Endeksi (Yıllık)	-	2,6
US	15.30	PCE Fiyatları Endeksi (Aylık)	0,1	0
US	15.30	PCE Fiyatları Endeksi (Yıllık)	-	2,6
US	15.30	Tüketim MD (Aylık)	0,3	0,2
US	15.30	PCE (Gıda, Enerji, Konut Hariç) (Aylık)	-	0
US	15.30	PCE (Gıda, Enerji, Konut Hariç) (Yıllık)	-	0,1
US	16.00	Dallas Fed PCE	-	1,4
US	17.00	U Mich Güven Endeksi Nihai	66	66
US	17.00	U Mich Koşullar Endeksi Nihai		64,1
US	17.00	U Mich 1 Yıllık Enf. Beklentisi Nihai	-	2,9
US	17.00	U Mich 5 Yıllık Enf. Beklentisi Nihai	-	2,9
US	17.00	U Mich Beklentiler Endeksi Nihai	-	67,2