



BIST ENDEKSLERİ

ENDEKSLER	KAPANIŞ	DEĞİŞİM (%)			
		GÜN	HAFTA	AY	YIL
XU100	4.891	-2,62	-2,42	1,62	-11,22
XU030	5.373	-2,52	-2,59	1,49	-9,61
XBANK	4.379	-2,78	-3,49	-2,43	-12,90
XUSIN	7.952	-2,27	-1,80	0,53	-10,70
VIOP	5.405,8	-2,60	-2,62	1,00	-15,36

YÜKSELEN / DÜŞEN PAYLAR

YÜKSELEN			DÜŞEN		
PAY	KAPANIŞ	DEĞİŞİM (%)	PAY	KAPANIŞ	DEĞİŞİM (%)
ISDMR	33,10	9,97	FENER	50,75	-9,94
VESBE	11,14	1,55	BRYAT	895,00	-7,45
KCAER	15,98	1,40	İPEKE	30,88	-6,82
TTRAK	571,30	0,58	TKFEN	33,34	-6,61
EREGL	34,16	0,12	AKSEN	30,64	-6,36
AKSA	70,70	-0,14	KOZAA	40,98	-5,97
TSKB	4,15	-0,48	ZOREN	4,54	-5,81
KLRHO	26,78	-0,59	TCELL	35,44	-5,79
AGHOL	92,80	-0,64	ULKER	32,72	-5,54
AEFES	63,50	-0,86	MAVI	107,80	-5,27

XU100

**DESTEK:4834-4776-4672****DİRENC:4995-5099-5156**

GENEL GÖRÜNÜM: Borsa günü düşüşle tamamladı. BİST 100 endeksi, günü yüzde 2.62 düşüşle, 4,891.01 puandan kapattı. Gün içerisinde en düşük 4,881.03, en yüksek 5,042.08 puanı gören BİST 100 endeksi, dünkü kapanışının (131.78) puan altına indi. Endeksin dolar bazında fiyatı ise 251.74\$ seviyesinde bulunuyor. Borsada sektörel ve ulusal endekslerin 1 tanesi günü yükselişle tamamlarken 62 tanesi ise günü düşüşle tamamladı. En çok değer kazanan endeks %3.33 artışla BIST ARACI KURUMLAR ENDEKSİ endeksi olurken, en çok değer kaybeden endeks %5.43 kayıpla BIST İLETİŞİM endeksi oldu. Seans istatistiklerine bakıldığında endekse dahil olan toplam 100 hisselerin, 5 tanesi değer kazanırken, 95 tanesi ise değer kaybetti. BİST 100 endeksine dahil hisselerin işlem hacimleri toplamı 49 Milyar TL'dir. En Çok İşlem Gören Hisseler (TL), EREGL, THYAO, KRDM, KOZAL, ENKAİ oldu.

Dün piyasalar kapandıktan sonra bilançosunu yayımlayan ve ABD'de bankacılık krizinde adı geçen bankalardan biri olan First Republic'in hisseleri yüzde 50'ye yakın değer kaybederken, New York borsası aşırı oynaklık nedeniyle bir süreliğine bankanın hisselerinin işlemlerini durdurdu. Bloomberg'in isimsiz kaynaklara dayandığı haberinde, First Republic'in 100 milyar dolara yakın varlık satışı yapmayı düşündüğü belirtildi. Açıklanan diğer finansallara bakıldığında Microsoft'un gelirleri, yüzde 7 artışla 52,9 milyar dolar olurken, net karı yüzde 9 yükselerek 18,3 milyar dolar olarak kaydedildi. Google'ın ana kuruluşu Alphabet'in de aynı dönemde geliri yüzde 3 artışla 69,8 milyar dolara çıkarırken, net karı ise 15,1 milyar dolara düştü. Ülkede Conference Board Tüketici Güven Endeksi, nisanda aylık bazda 2,7 puan azalışla 101,3'e düşerken, 9 ayın en düşük seviyesi kaydedildi. NEW YORK (AA)

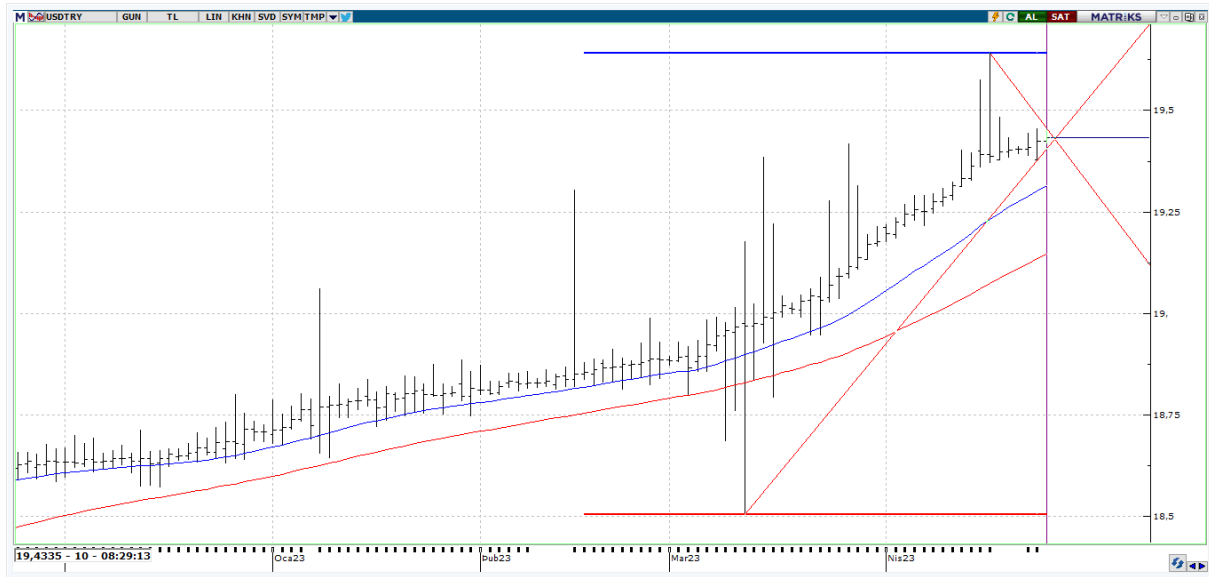
Yurt içinde veri gündeminin sakin olacağını, yurt dışında ise ABD'de toptan eşya stokları, dayanıklı mal siparişleri, dış ticaret dengesi, Almanya'da GfK tüketici güven endeksinin takip edileceğini belirtelim. Bist100 endeksi yeni güne hafif artıda başlayabilir.

X30YV



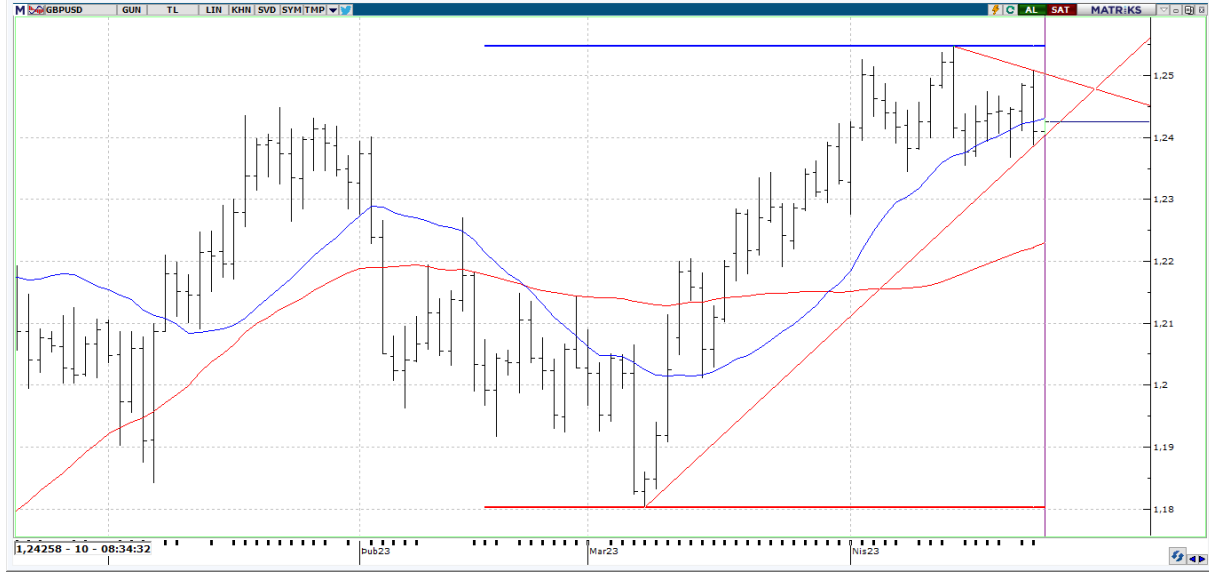
VİOP30 Endeks Nisan Kontratı, önceki işlem gününü 5402,75 uzlaşma fiyatından tamamladı. Kontratta kısa vadede düşüş eğiliminin arttığını, 5.500 seviyesinin altında 5.300 ve de 5.100 destek seviyelerinin takip edileceğini söyleyebiliriz. Yukarı yönlü işlemlerin yeniden ağırlık kazanması durumunda ise 5.450 - 5.500 bölgesi önemli olacaktır.

USDTRY



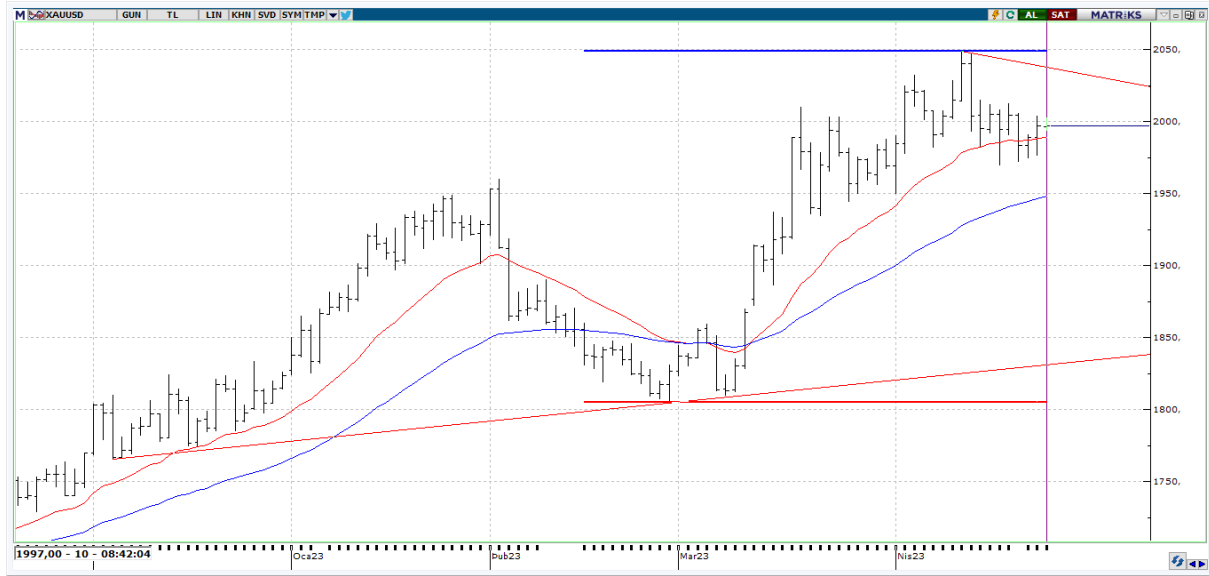
USDTRY 'de en yüksek 19,4563 seviyesi görülürken en düşük ise 19,4184 seviyesi test edildi. Kısa vadeli olarak USDTRY fiyatını değerlendirdiğimizde, 19,3800 ve 19,4750 seviyelerinin de üzerinde 19,6500 ile 19,7900 direnç seviyeleri takip edilebilir. Olası TL lehine oluşabilecek fiyatlamalarda ise 19,3800 altında 19,3550 ile 19,1800 destek seviyeleri önem arz edebilir. Kur tarafının yıllık periyotta bakıldığında % 31,46 arttığını ifade edebiliriz.

GBPUSD



GBPUSD paritesinde bu sabah itibariyle 1,24257 seviyeleri görülüyor. Hafta ortasında Sterlin tarafına bakıldığında hafif de olsa düşüşlerini sınırlandıran bir görünüm söz konusu. Pozitif yönlü beklentide paritede 1,24700 seviyesi üzerinde 1,25000 ve 1,25500 seviyeleri gündeme gelebilir. Negatif yönlü beklentide ise 1,24000 seviyesi altında 1,23650 ve 1,23400 seviyelerine doğru bir hareket görülebilir.

XAUUSD



Ons Altın tarafında bu sabah itibariyle \$1996,85 seviyeleri test ediliyor. Fed öncesi değerli metalin dalgalı seyri bir müddet daha devam edebilir. Düşüş eğiliminde \$1990 seviyesinin de altında \$1978 destek seviyesi önemle takip edilecektir. Yukarı yönlü işlemlerin varlığında ise elbette öncelikle \$2000 seviyesi ve akabinde \$2012 ile \$2022 seviyeleri dikkatleri çekebilir.



EKONOMİK TAKVİM

ÜLKE	SAAT	VERİLER	BEKLENTİ	ÖNCEKİ
US	14.00	MBA Mortgage Endeksi	-	-8,8
US	15.30	Dayanıklı Mallar	0,7	-1
US	15.30	Ulaşım Dışı Dayanıklı Mallar	-0,2	-0,1
US	15.30	Savunma Dışı Dayanıklı Mallar (Aylık)	-	-0,5
US	15.30	Toptan Stoklar (Geçici)	0,2	0,1
US	15.30	Uluslararası Ticaret Dengesi (Geçici)	-	-9199000000
US	15.30	Otomotiv Hariç Perakende Stoklar (Geçici)	0,1	0,3
RU	18.00	Sanayi Üretimi	-1,6	-1,7