



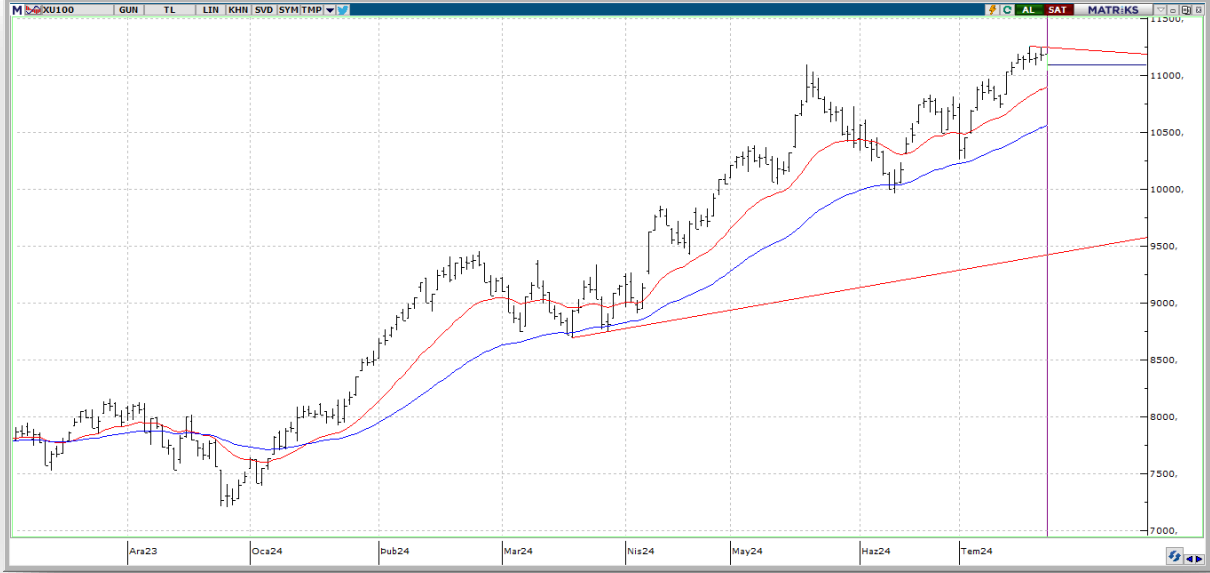
BIST ENDEKSLERİ

ENDEKSLER	KAPANIŞ	DEĞİŞİM (%)			
		GÜN	HAFTA	AY	YIL
XU100	11.090	-0,74	-0,60	4,15	48,45
XU030	12.056	-1,00	-0,94	4,29	50,30
XU500	12.540	-0,47	-0,31	4,23	46,32
XBANK	15.615	-1,92	-3,31	3,21	79,12
XUSIN	14.924	-0,14	0,74	3,92	29,42

YÜKSELEN / DÜŞEN PAYLAR

YÜKSELENLER			DÜŞENLER		
PAY	KAPANIŞ	DEĞİŞİM(%)	PAY	KAPANIŞ	DEĞİŞİM(%)
AGROT	21,90	9,99	VAKBN	22,76	-3,80
CWENE	251,50	9,92	ISCTR	16,20	-3,74
ZOREN	5,88	8,89	EKGYO	11,60	-3,57
REEDR	36,58	6,34	TAVHL	270,00	-3,31
ULKER	178,60	4,75	MAVI	121,10	-3,20
MIATK	66,20	4,33	KONTR	51,70	-3,18
BTCIM	166,40	4,20	ECILC	57,10	-3,14
GESAN	51,30	3,80	AEFES	284,00	-3,07
EUPWR	104,30	3,47	TCELL	111,30	-3,05
ENERY	185,30	2,60	KOZAL	22,64	-2,92

XU100

**DESTEK:11023-10957-10875****DİRENÇ:11171-11253-11319**

GENEL GÖRÜNÜM: BİST 100 endeksi, Salı gününü yüzde 0.74 düşüyle, 11,089.53 puandan kapattı. Gün içerisinde en düşük 11,039.15, en yüksek 11,187.44 puanı gören BİST 100 endeksi, bir önceki gün kapanışının (83.22) puan altına indi. Borsada sektörel ve ulusal endekslerin 21 tanesi günü yükselişle tamamlarken 44 tanesi ise günü düşüyle tamamladı. Bankacılık endeksi yüzde 1,92, holding endeksi yüzde 0,36 değer kaybetti. Sektör endeksleri arasında en çok kazandıran yüzde 3,97 ile bilişim, en çok kaybettiren yüzde 2,69 ile iletişim oldu. Borsada işlem gören hisse senetleri içerisinde endekse dahil olan toplam 100 hissenin, 47 tanesi değer kazanırken, 51 tanesi ise değer kaybetti. BİST 100 endeksinde dahil hisselerin işlem hacimleri toplamı 111 Milyar TL (3.36 Milyar \$) oldu. Bu hacmin borsa toplam işlem hacmi içindeki oranı %73.83 olarak gerçekleşti. Endeksin dolar bazında değeri ise 336.66\$ seviyesinde bulunuyor.

ABD'de yoğunlaşan bilanço sezonu yatırımcıların odağında yer alırken, pay piyasalarında hafif aşağı yönlü seyir izlendi. Bilançolarını açıklayan firmalardan ABD'li elektrikli otomobil üreticisi Tesla'nın net karı, bu yılın ikinci çeyreğinde geçen yılın aynı dönemine kıyasla yüzde 45 düştü. Elektrikli otomobil üreticisinin net karı ise yılın ikinci çeyreğinde geçen senenin aynı dönemine kıyasla yüzde 45 azalışla 1,5 milyar dolara düştü. Tesla'nın net karı, geçen yılın aynı döneminde 2,7 milyar dolar olmuştu. Üretim ve teslimatta düşüş görülen Tesla'da, araç üretimi bu dönemde yıllık bazda yüzde 14, teslim ettiği araç sayısı da yüzde 5 azaldı. Alphabet'in geliri ve karı ikinci çeyrekte arttı. ABD'li teknoloji şirketlerinden Alphabet'in geliri, bu yılın ikinci çeyreğinde yüzde 14, net karı yüzde 28,6 artış kaydetti. Buna göre, Alphabet'in yılın ikinci çeyreğinde elde ettiği gelir, geçen senenin aynı dönemine kıyasla yüzde 14 artarak 84,7 milyar dolara çıktı. Şirket, 2023'ün ikinci çeyreğinde 74,6 milyar dolarlık gelir sağlamıştı. Firmanın geçen yılın ikinci çeyreğinde 1,44 dolar olan hisse başına karı da bu senenin aynı döneminde 1,89 dolara çıktı. Alphabet'in söz konusu dönemde geliri ve karı, piyasa beklentilerinin üzerinde gerçekleşti. NEWYORK(AA) Dünyanın en büyük ikinci büyük kripto para birimi olan Ethereum'un fiyatına bağlı ilk borsa yatırım fonları (ETF) işlem görmeye başladı. Varlık yönetim şirketleri VanEck, Franklin Templeton, Fidelity Investments, 21Shares ve Invesco'nun Ethereum ETF'leri Chicago Opsiyon Borsası'nda, BlackRock'ın Ethereum ETF'si ise Nasdaq'ta işleme sunuldu. Bitwise Asset Management ve Grayscale Investments'in Ethereum ETF'leri de New York Menkul Kıymetler Borsası'nda işlem görmeye başladı. ABD Menkul Kıymetler ve Borsa Komisyonunun (SEC), dün bazı spot Ethereum ETF başvurularına nihai onayı verdiği bildirilmişti. Galaxy Research'ün daha önce yayımlanan bir analizinde, Ethereum ETF'lerine ilk beş ayda yaklaşık 1 milyar dolarlık aylık giriş beklendiği belirtilmişti. SEC, ocak ayında spot Bitcoin Borsa Yatırım Fonu (ETF) başvurularını onaylamıştı. WASHINGTON (AA)

Türkiye Cumhuriyet Merkez Bankası (TCMB) Para Politikası Kurulu (PPK), politika faizi olan bir hafta vadeli repo ihale faiz oranını değiştirmeyerek yüzde 50'de tuttu.TCMB'den faiz oranlarına ilişkin yapılan duyuruda, haziran ayında aylık enflasyonun ana eğiliminin belirgin bir zayıflama kaydettiği belirtilerek, "Öncü göstergeler temmuz ayında aylık enflasyonun, para politikasının görece etki alanı dışında kalan yönetilen-yönlendirilen fiyat ve vergi ayarlamaları ile işlenmemiş gıda fiyatlarındaki arz yönlü gelişmeler neticesinde geçici olarak artacağına işaret etmektedir." ifadelerine yer verildi. Bugün ABD'de ve Avrupa'da açıklanacak imalat sanayi ve hizmet sektörü Satınalma Yöneticileri Endeksi (PMI), ABD'de yeni konut satışları ve Almanya'da GfK tüketici güveninin takip edileceğini dile getirelim.

X30YV



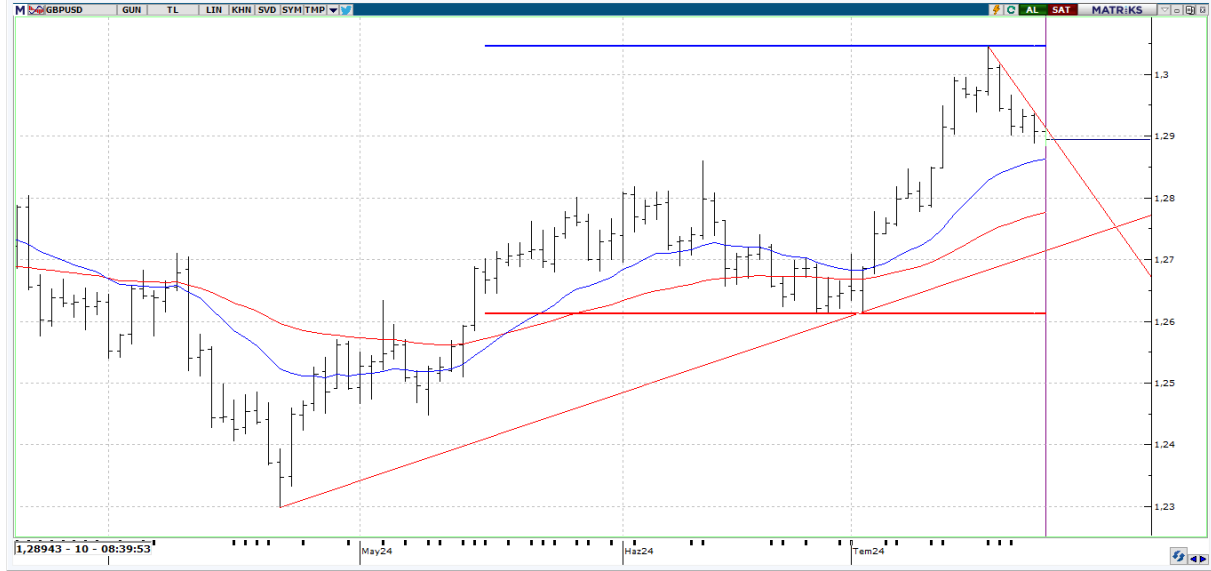
VIOP30 Endeks Ağustos Kontratı, önceki işlem gününü 12.530,25 uzlaşma fiyatından tamamladı. Ağustos Vadeli 30 Sözleşmesi, günü %1.38'lik değer kaybı ile tamamladı. Bu minvalde yeni güne satıcı bir açılış gerçekleştirmesi beklenen sözleşmede 12.350 ilk destek noktası olarak korunabilir. 12.350 seviyesinin altına inilmesi durumunda ise aylık en düşük seviye olarak test edilen 11.923,75 seviyesi radarımızda olacak. Yukarıda ise elbette 12.750 – 12.850 bölgesi aşılabilecek olursa yine yeniden yukarı yönlü işlemler ağırlık kazanabilir.

USDTRY



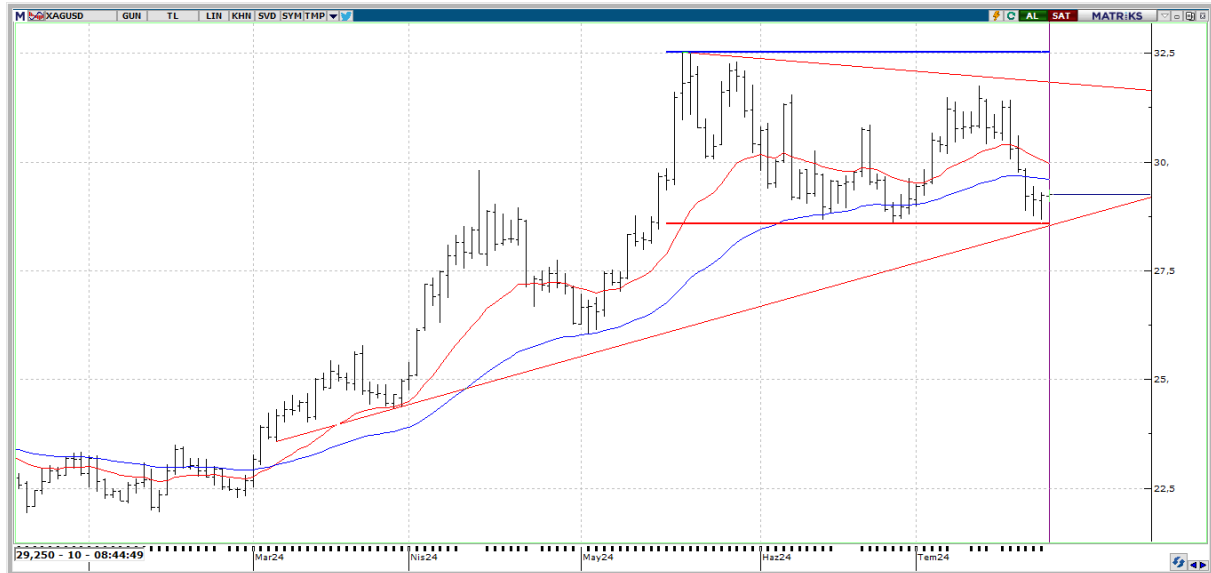
Dolar Türk Lirası yeni günde 32,8351 seviyelerinde seyrediyor. Kısa vadeli olarak Dolar Türk Lirası kurunu değerlendirdiğimizde, yeni haftada % - 0,57'lik bir geri çekilme gözlemliyoruz. Türk Lirası cephesinde görülen değer kazanımı, TCMB'nin sıkı para politikası kararlılığı ile Türk Lirasının güçlü kalacağına yönelik düşüncüyü ön planda tutması ve metinde yer alan enflasyona karşı ihtiyatlı duruşun korunduğu ve gerekirse para politikasının sıkılaştırılacağı ifadeleri ile birlikte gerçekleşti diyebiliriz. Böylelikle aşağıda 32,7844 ile 32,4999 destek noktaları önem arz edebilir.

GBPUSD



GBPUSD paritesi yeni günde \$ 1,28930 seviyelerinde seyrediyor. Sterlin Dolar paritesini değerlendirdiğimizde, Temmuz ayı itibariyle % 1,97'lik bir artış olmasına rağmen son bir haftalık periyotta % - 0,89'luk bir düşüş gözlemliyoruz. Bugün ABD'de , Euro Bölgesi'nde ve de İngiltere'de açıklanacak öncü PMI verileri paritenin gelecek yol haritasında nasıl bir yol izleyeceği ile ilgili olarak dikkatle takip edilmelidir.

XAGUSD



Ons Gümüş bu sabah \$ 29,244 seviyelerinde seyrediyor. Gümüş tarafında özellikle son bir haftalık periyotta bakıldığında % - 3,46lık bir düşüş gerçekleştiğini gözlemliyoruz. Değerli maden tarafında izleyeceğimiz seviyeler \$ 29,20 – \$ 29,50 bölgesi olacaktır. Yükseliş isteğinin ön plana çıkabilmesi için \$ 29,50 seviyesi üzerinde kapanışlar görmemiz gerekir. Düşüş eğiliminin devam etmesi durumunda ise \$ 29,20 seviyesi altında oluşabilecek olası sarkmalarda \$ 28,67 - \$ 28,57 bölgesini takip ediyor olacağız. Gümüş fiyatları spekülasyon, arz ve talep nedeniyle oldukça yüksek volatiliteye sahiptir.



EKONOMİK TAKVİM

ÜLKE	SAAT	VERİLER	BEKLENTİ	ÖNCEKİ
EU	11.00	HCOB İmalat Flaş PMI	-	45,8
EU	11.00	HCOB Hizmet Flaş PMI	-	52,8
EU	11.00	HCOB Bileşik Flaş PMI	-	50,9
UK	11.30	Flaş İmalat PMI	-	50,9
UK	11.30	Flaş Bileşik PMI	-	52,3
UK	11.30	Flaş Hizmet PMI	-	52,1
US	15.30	MBA Mortgage Endeksi	-	3,9
US	15.30	Toptan Stokları (Geçici)	-	0,6
US	15.30	Perakende Stokları (Geçici)	-	0
US	15.30	Dış Ticaret Dengesi (Geçici)	-	-9937000000
US	16.45	SP Global Bileşik Flaş PMI	-	54,8
US	16.45	SP Global İmalat Flaş PMI	-	51,6
US	16.45	SP Global Hizmet Flaş PMI	-	55,3
US	17.00	YENİ KONUT SATIŞLARI	640000	619000
US	17.00	Yeni Konut Satışları % (Aylık Değişim)	-	-11,3