



## BIST ENDEKSLERİ

ENDEKSLER	KAPANIŞ	DEĞİŞİM (%)			
		GÜN	HAFTA	AY	YIL
XU100	5061	1,22	-1,45	-3,35	-8,12
XU030	5578	1,21	-0,84	-3,21	-6,16
XBANK	4787	2,29	-1,17	10,09	-4,77
XUSIN	8316	0,98	-2,18	-5,56	-6,61
XMADN	5098	3,94	1,91	-12,71	-22,95

## YÜKSELEN / DÜŞEN PAYLAR

YÜKSELEN			DÜŞEN		
PAY	KAPANIŞ	DEĞİŞİM (%)	PAY	KAPANIŞ	DEĞİŞİM (%)
KLRHO	20,14	9,93	KZBGY	21,22	-3,46
ALKIM	32,82	6,01	FENER	58,00	-2,77
GESAN	281,80	5,70	EGEEN	5057,30	-2,53
ALGYO	63,20	4,90	AKSA	77,65	-2,27
BUCIM	6,89	4,87	EUREN	10,26	-2,01
GARAN	27,38	4,82	SELEC	35,38	-1,34
KOZAL	21,08	4,67	SOKM	28,46	-1,18
TTKOM	17,80	4,15	BERA	12,19	-1,14
OYAKC	39,88	4,13	TSKB	4,47	-1,11
EKGYO	6,98	3,87	OTKAR	919,30	-0,95

## XU100

**DESTEK:5009-4957-4931****DİRENC:5088-5114-5166**

**GENEL GÖRÜNÜM:** Borsa günü yükselişle tamamladı. BİST 100 endeksi, günü yüzde 1.22 artışla, 5,061.99 puandan kapattı. Gün içerisinde en düşük 4,983.70, en yüksek 5,061.99 puanı gören BİST 100 endeksi, bir önceki kapanışının 60.93 puan üzerine çıktı. Endeksin dolar bazında fiyatı ise 265.63\$ seviyesinde bulunuyor.

Borsada sektörel ve ulusal endekslerin 56 tanesi günü yükselişle tamamlarken 7 tanesi ise günü düşüşle tamamladı. En çok değer kazanan endeks %3.94 artışla BIST MADENCİLİK endeksi olurken, en çok değer kaybeden endeks %1.37 kayıpla BIST ANTALYA endeksi oldu.

Borsada işlem gören hisse senetleri içerisinde endekse dahil olan toplam 100 hisselerin, 74 tanesi değer kazanırken, 22 tanesi ise değer kaybetti. BİST 100 endeksine dahil hisselerin işlem hacimleri toplamı 57 Milyar TL (3.01 Milyar \$) oldu.

Türkiye Cumhuriyet Merkez Bankası (TCMB) Para Politikası Kurulu (PPK), politika faizi olan bir hafta vadeli repo ihale faiz oranını değiştirmeyerek yüzde 8,50'de sabit tuttu. PPK duyurusunda, "Kurul, para politikası duruşunun fiyat istikrarı ve finansal istikrarı koruyarak deprem sonrası gerekli toparlanmayı desteklemek için yeterli olduğu görüşündedir." ifadelerine yer verildi.

İngiltere Merkez Bankası (BoE) da politika faizini beklentiler doğrultusunda 25 baz puan artırarak yüzde 4,25'e yükseltti.

Yurt içinde veri gündeminin sakin olacağını, yurt dışında ise dünya genelinde açıklanacak imalat sanayi ve hizmet sektörü Satınalma Yöneticileri Endeksi (PMI) ile Japonya'da enflasyonun öne çıkacağını ifade edebiliriz.

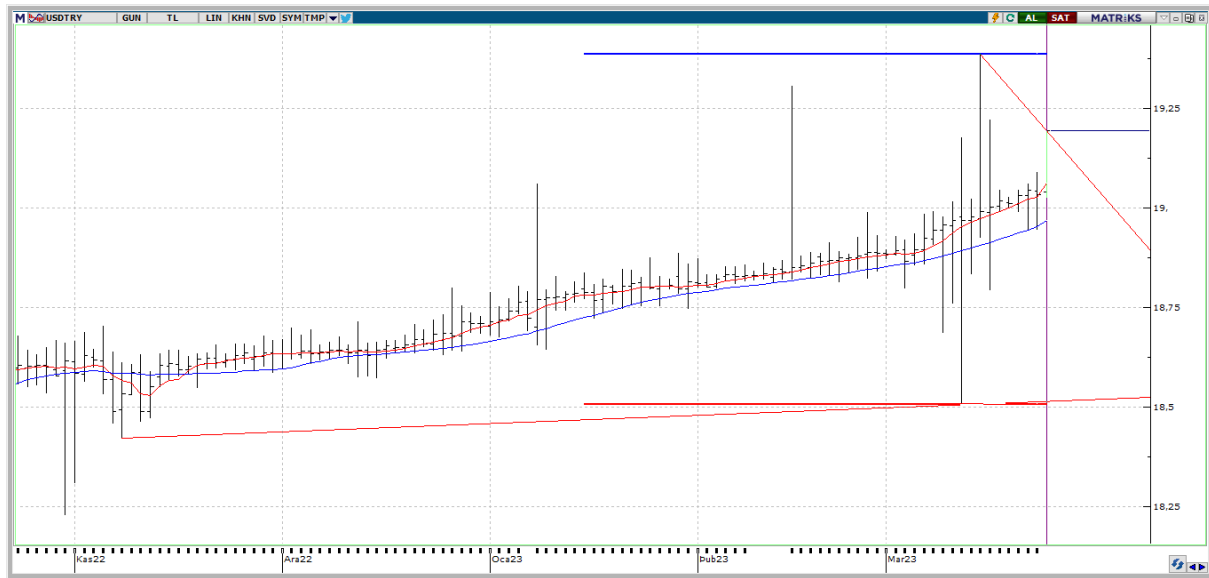
Bist100 endeksinin ise haftanın son işlem gününe yatay periyotta başlaması beklenebilir.

## X30YV



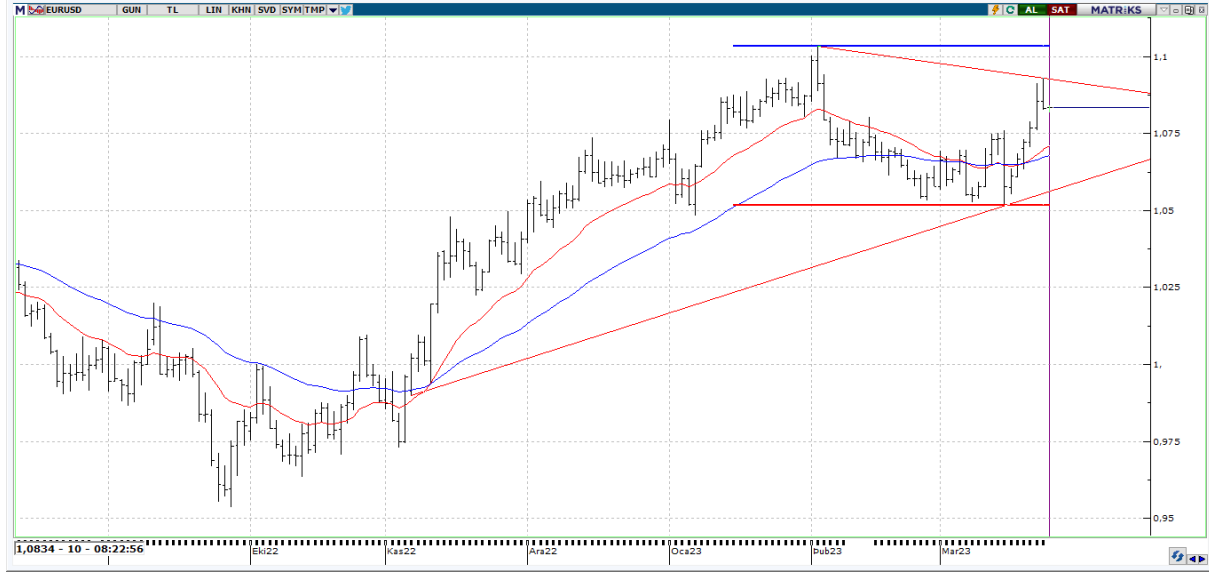
**VİOP30 Endeks Nisan Kontratı, önceki işlem gününü 5629,00 uzlaşma fiyatından tamamladı. Perşembe gününü % 1.39 oranında değer artışıyla 5,637 puandan tamamlayan endekste, yeniden yukarı hareketler oluşabilmesi için 5,650 ara direncinin aşılması gerektiği düşüncesindeyiz. Bu seviye aşılsa 5,750 başta olmak üzere 6,000 ve 6,150 kısa vade hedefleriyle yukarı yönlü hareketler ön plana çıkacaktır. Geri çekilmelerde ise 5,180 ve 5,060 seviyelerini destek noktaları olarak izleyeceğiz.**

## USDTRY



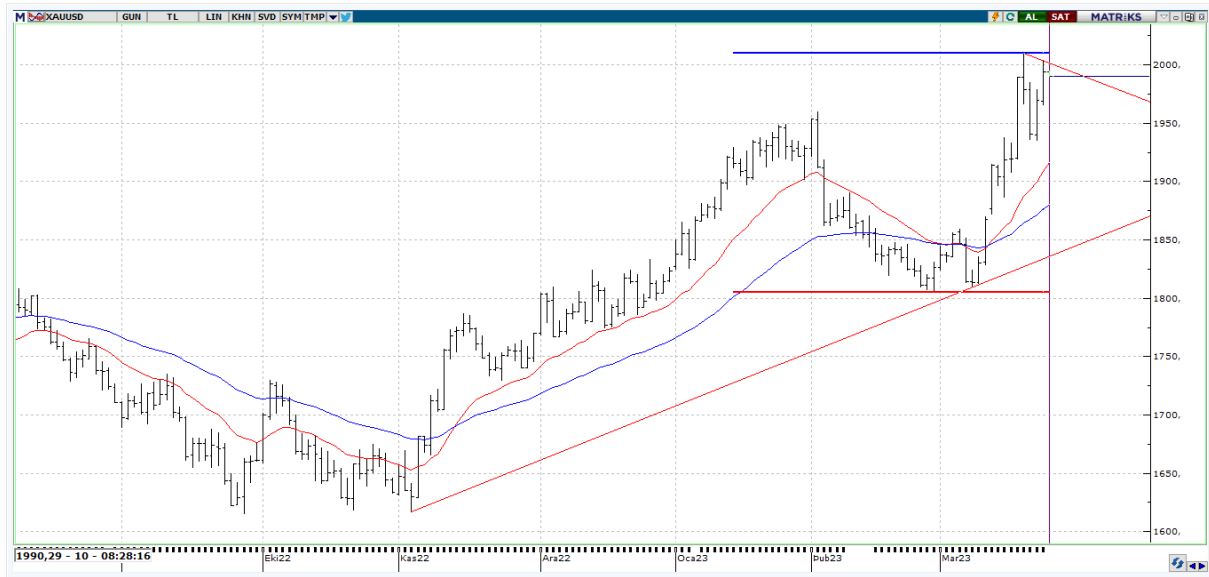
**USDTRY 'de gün içi en yüksek 19,140 seviyesi görülürken en düşük ise 19,0250 seviyesi test edildi. Bahsettiğimiz gibi kur tarafında kademeli yükselişler ön plana çıkıyor. Pozitif görünümün devam ettiğini söylemek mümkün.**

## EURUSD



**EURUSD paritesinde bu sabah itibariyle 1,0834 seviyeleri görülmekte. Bugün Fransa, Almanya ve ABD öncü hizmet ile imalat PMI ve ABD dayanaklı mal siparişleri verileri parite üzerinde olası etkilerinden dolayı takipte kalınabilir. Özetle EURUSD paritesi kısa vadede 1,0745 – 1,0775 bölgesi üzerinde hareket ettiği sürece, beklenti pozitif yönde oluşabilir.**

## XAUUSD



**Ons Altın tarafında \$1990,46 seviyeleri görülmekte. \$2009 son dönem zirve seviyesinin ardından \$1934 seviyesine kadar geri çekilen değerli metal yeniden yükselişe geçerek \$1994 seviyesini test etti. Bu ay itibariyle %9,03 kazandıran altın tarafının kademeli direnç seviyelerini verecek olursak, \$2000 ile \$2035 bölgesinin önü açılabilir. Olası geri dönüş hareketlerinde ise \$1970 ile \$1950 bölgesi takip edilebilir.**



## EKONOMİK TAKVİM

ÜLKE	SAAT	VERİLER	BEKLENTİ	ÖNCEKİ
UK	10.00	Perakende Satışlar (Aylık) (Şub )	0,2%	0,5%
EU	12.00	İmalat Satın Alma Müdürleri Endeksi (PMI) (Mar)	49,0	48,5
EU	12.00	S&P Global Bileşik Satın Alma Müdürleri Endeksi (PMI) (Mar)	51,9	52,0
EU	12.00	Hizmet Satın Alma Müdürleri Endeksi (PMI) (Mar)	52,5	52,7
UK	12.30	Bileşik PMI	52,7	53,1
UK	12.30	İmalat Satın Alma Müdürleri Endeksi (PMI)	50,0	49,3
UK	12.30	Hizmet Satın Alma Müdürleri Endeksi (PMI)	53,0	53,5
EU	13.00	Avrupa Liderler Zirvesi	-	-
US	15.30	Çekirdek Dayanıklı Mal Siparişleri (Aylık) (Şub )	0,2%	0,8%
US	16.30	Federal Açık Piyasa Komitesi (FOMC) Üyesi Bullard'ın Konuşması	-	-
US	16.45	Üretim Satın Alma Müdürleri Endeksi (PMI) (Mar)	47,0	47,3
US	16:45	S&P Global Bileşik Satın Alma Müdürleri Endeksi (Mar)	47,5	50,1
US	16.45	Hizmet Satın Alma Müdürleri Endeksi (PMI) (Mar)	50,5	50,6