



BIST ENDEKSLERİ

ENDEKSLER	KAPANIŞ	DEĞİŞİM (%)			
		GÜN	BU HAFTA	BU AY	BU YIL
XU100	5.447	0,33	4,47	9,43	193,23
XU030	5.883	0,38	5,38	9,67	190,52
XBANK	5.113	0,01	3,30	14,61	220,42
XUSIN	8.935	0,69	5,14	7,85	162,46
VIOP	5.912,5	-0,21	5,26	6,76	192,37

YÜKSELEN / DÜŞEN PAYLAR

YÜKSELEN			DÜŞEN		
PAY	KAPANIŞ	DEĞİŞİM (%)	PAY	KAPANIŞ	DEĞİŞİM (%)
POLTK	1405,80	10,00	EGEPO	19,43	-9,71
ULUFA	9,46	10,00	ISKUR	780000,00	-8,24
TERA	11,00	10,00	TSGYO	5,81	-5,07
AHGAZ	72,60	10,00	MEDTR	41,70	-4,88
RTALB	14,08	10,00	BERA	31,36	-4,62
PLTUR	17,72	9,99	MERCN	45,06	-4,09
BRKVY	25,10	9,99	OSMEN	66,50	-4,04
DOGUB	10,46	9,99	ENSRI	32,36	-4,03
KERTV	16,69	9,95	KLMSN	25,60	-3,98
AYCES	118,50	9,93	DMSAS	9,87	-3,89

XU100

**DESTEK:5391-5336-5274****DİRENÇ:5509-5571-5626**

GENEL GÖRÜNÜM: Borsa İstanbul'da BIST 100 endeksi, günü yüzde 0,33 kazançla 5.447,23 puandan tamamlayarak tüm zamanların en yüksek günlük kapanışını gerçekleştirirken, gördüğü en yüksek seviye rekorunu da 5.515,67 puana taşıdı. Borsada sektörel ve ulusal endekslerin 42 tanesi günü yükselişle tamamlarken 21 tanesi ise günü düşüşle tamamladı. En çok değer kazanan endeks %4.36 artışla BIST İNŞAAT endeksi olurken, en çok değer kaybeden endeks %1.93 kayıpla BIST ANTALYA endeksi oldu. Borsada işlem gören hisse senetleri içerisinde endekse dahil olan toplam 100 hisselerin, 44 tanesi değer kazanırken, 55 tanesi ise değer kaybetti. BİST 100 endeksine dahil hisselerin işlem hacimleri toplamı 103 Milyar TL (5.50 Milyar \$) oldu. Endeksin dolar bazında fiyatı ise 291.52\$ seviyesinde bulunuyor.

Türkiye Cumhuriyet Merkez Bankası, politika faizini değiştirmeyerek yüzde 9 düzeyinde tuttu. Kurul açıklamasında, "Kurul, fonlama kanalları başta olmak üzere tüm politika araç setini liralasma hedefleriyle uyumlu hale getirecektir" ifadelerine yer verildi.

ABD ekonomisi ise bu yılın üçüncü çeyreğinde yüzde 3,2 ile beklenenden fazla büyüdü. Söz konusu dönemde GSYH verisinde yukarı yönlü revizyona gidilirken, piyasa beklentisi ekonominin üçüncü çeyrekte yüzde 2,9 büyümesi yönündeydi. ABD'de işsizlik maaşı başvuruları beklenenden az arttı. ABD'de ilk kez işsizlik maaşı başvurusunda bulunanların sayısı, 17 Aralık ile biten haftada 216 bine çıkarak beklenenden az artış gösterdi.

Yurt içi piyasaların ise yukarı yönlü hareketine devam ettiğini, Japonya Merkez Bankası (BoJ) toplantı tutanaklarının ise piyasaların odağında bulunacağını belirtelim. Veri gündeminde yurt içinin sakin olacağını yurt dışında ise Japonya'da enflasyon, ABD'de kişisel gelir ve harcamalar ile tüketici güven endeksinin öne çıkacağını ifade edebiliriz.

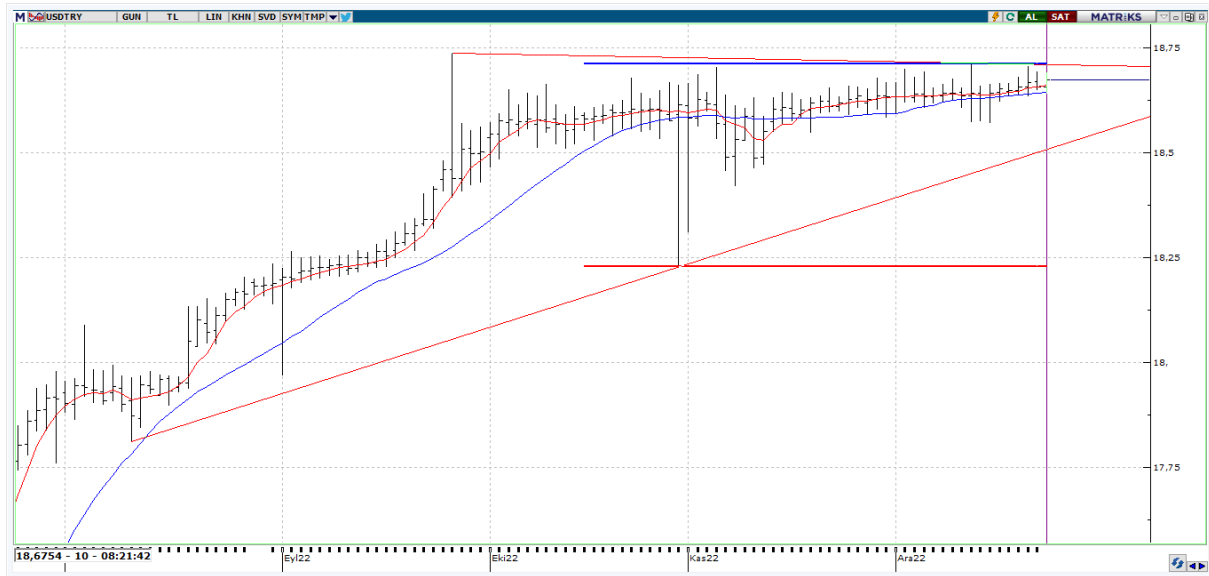
Bist100 endeksinin haftanın son işlem gününe hafif alımlarla başlamasını bekliyoruz.

X30YV



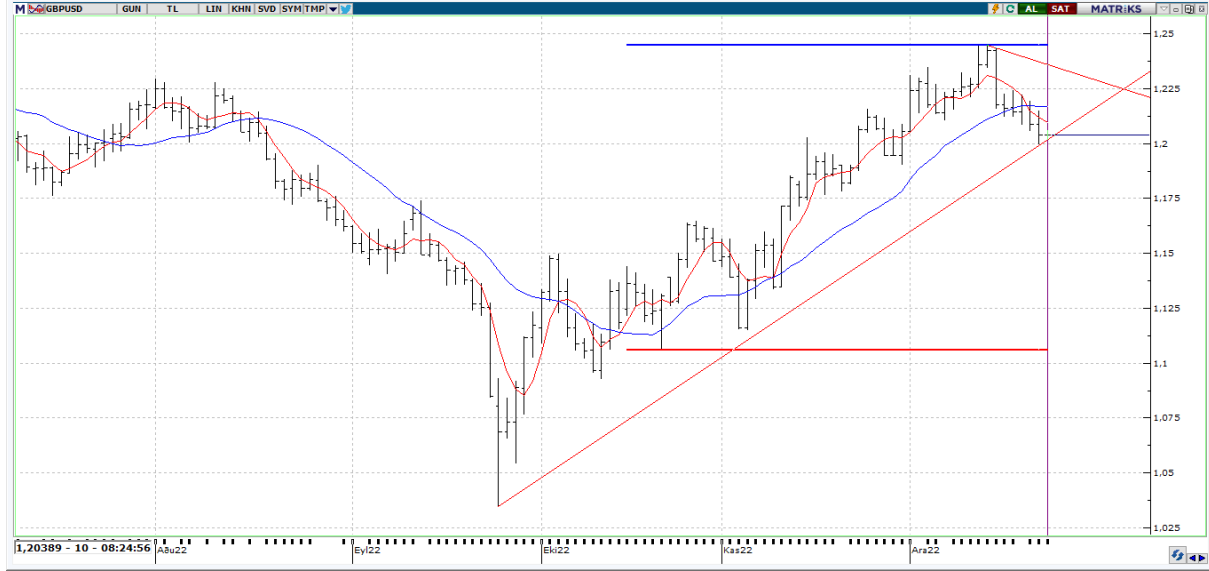
VIOP30 Endeks Aralık Kontratı, önceki işlem gününü 5913,00 uzlaşma fiyatından tamamladı. Kontrattaki açık pozisyon sayısı 7.536 azalarak 294.782 adet kontrat olarak gerçekleşti. VIOP 30 Endeks kontratında 5.900'ün üzerine çıkılması durumunda 6.000 ile 6.300 seviyeleri kısa vadeli hedef olarak görülebilir. Aşağı yönde ise 5.800 destek seviyesinin kırılması gerekmektedir. Bu seviyenin hemen altında 5.790 ve 5.760 seviyelerini takip edeceğiz.

USDTRY



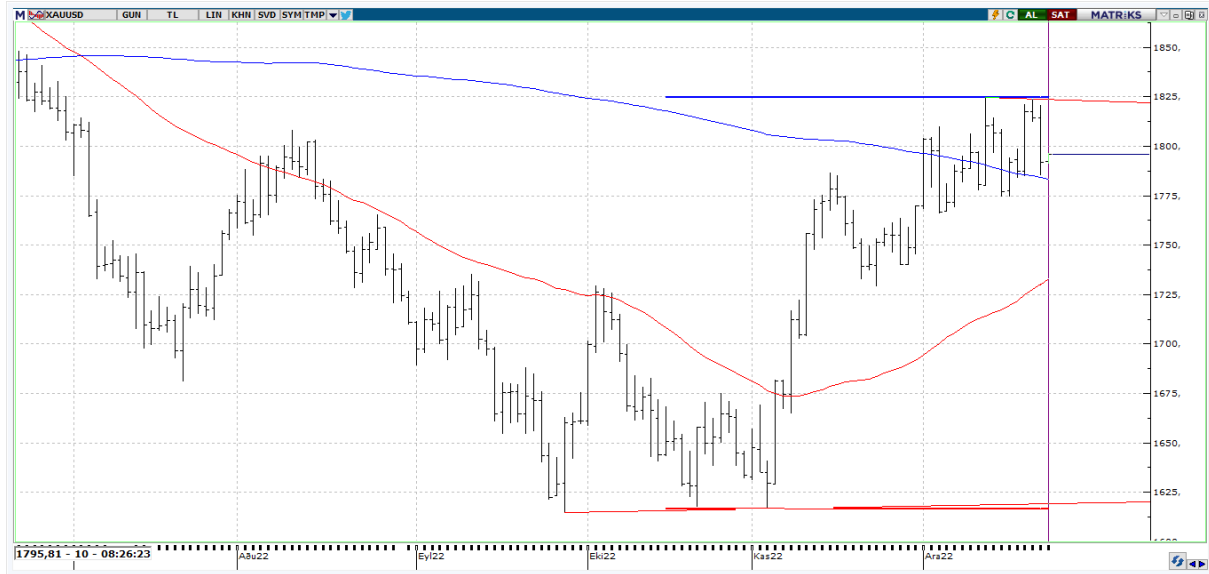
USDTRY tarafında en yüksek 18,6914 seviyesi görülürken en düşük ise 18,6403 seviyesi test edildi. Dolar TL yatay seyrini korumaya devam ediyor. Teknik olarak incelediğimizde yukarıda 18,7373 zirve seviyesinin aşılması durumunda 18,8180 direnç seviyesini takipte kalacağız. Geri çekilişlerde ise 18,6209 seviyesi destek oluşturabilir.

GBPUSD



GBPUSD tarafında bir miktar geri çekilme söz konusu. İngiltere'de 3.çeyreğe ilişkin takip ettiğimiz GSYİH beklenti altında kalarak çeyreklik bazda %0.3 küçüldü. Yıllık bazda ise %1.9 büyüdü. Ekonominin beklenenden daha fazla küçülmesinin etkisiyle birlikte ve GBPUSD paritesi 1,20187 seviyesine kadar geriledi. Anlık olarak Sterlin Dolar paritesi 1,20396 seviyelerinde seyrediyor.

XAUUSD



Ons Altın tarafında \$1795,79 seviyeleri test edilmekte. 60 dakikalıkta bir miktar toparlanma eğiliminde olan değerli metal 200 GHO'nın üzerinde tutunmaya çalışıyor. Yukarıda verebileceğimiz hedefler 50 GHO'nın geçtiği \$1809,37 ile \$1825,04 seviyeleri önemli olabilir. Aşağıda ise \$1785,05 desteği takibimizde olacak.



EKONOMİK TAKVİM

ÜLKE	SAAT	VERİLER	BEKLENTİ	ÖNCEKİ
TR	11.00	Yabancı Ziyaretçiler (bin kişi)	-	4.803
US	15.30	Kişisel Gelirler (Aylık)	0,3	0,7
US	15.30	Reel Kişisel Tüketim (Aylık)	-	0,5
US	15.30	Tüketim (Aylık)	0,2	0,8
US	15.30	Çekirdek PCE Fiyatları Endeksi (Aylık)	0,2	0,2
US	15.30	Çekirdek PCE Fiyatları Endeksi (Yıllık)	4,7	5
US	15.30	PCE Fiyatları Endeksi (Aylık)	-	0,3
US	15.30	PCE Fiyatları Endeksi (Yıllık)	-	6
US	15.30	Dayanıklı Mallar	-0,6	1,1
US	15.30	Ulaşım Dışı Dayanıklı Mallar	0	0,5
US	15.30	Savunma Dışı Dayanıklı Mallar (Aylık)	-	0,9
US	17.00	U Mich Güven Endeksi Nihai	59,1	59,1
US	17.00	U Mich Koşullar Endeksi Nihai	-	60,2
US	17.00	U Mich Beklentiler Endeksi Nihai	-	58,4
US	17.00	U Mich 1 Yıllık Enf. Beklentisi Nihai	-	4,6
US	17.00	U Mich 5 Yıllık Enf. Beklentisi Nihai	-	3
US	18.00	YENİ KONUT SATIŞLARI	600000	632000
US	18.00	Yeni Konut Satışları % (Aylık Değişim)	-4,7	7,5