



BIST ENDEKSLERİ

ENDEKSLER	KAPANIŞ	DEĞİŞİM (%)			
		GÜN	HAFTA	AY	YIL
XU100	5.001	1,92	-2,64	-4,51	-9,22
XU030	5.512	2,17	-2,03	-4,37	-7,29
XBANK	4.680	1,72	-3,38	7,62	-6,91
XUSIN	8.235	1,58	-3,13	-6,48	-7,52
5.572,0	2,89	-1,55	-5,69	-12,76	5.572,0

YÜKSELEN / DÜŞEN PAYLAR

YÜKSELEN			DÜŞEN		
PAY	KAPANIŞ	DEĞİŞİM (%)	PAY	KAPANIŞ	DEĞİŞİM (%)
BRYAT	806,30	10,00	FENER	59,65	-6,80
EGEEN	5188,60	8,21	YYLGD	32,60	-3,49
DOHOL	9,21	6,84	KONTR	151,40	-2,95
KRDMD	19,53	6,49	SMRTG	85,15	-1,67
ALKIM	30,96	5,59	SASA	106,30	-1,57
BAGFS	28,68	5,13	NTHOL	12,10	-1,47
GUBRF	207,00	4,60	KMPUR	95,90	-1,29
TSKB	4,52	4,39	VESBE	10,93	-1,18
ISFIN	5,76	4,35	GLYHO	8,71	-0,57
FROTO	591,50	4,34	PSGYO	5,78	-0,52

XU100

**DESTEK:4927-4854-4817****DİRENC:5037-5074-5147**

GENEL GÖRÜNÜM: Borsa günü yükselişle tamamladı. Borsa İstanbul'da BIST 100 endeksi, yüzde 1,92 değer kazanarak günü 5.001,06 puandan tamamladı. Bankacılık endeksi yüzde 1,72 ve holding endeksi yüzde 2,56 değer kazandı. Sektör endeksleri arasında en çok kazandıran yüzde 4,57 ile finansal kiralama, faktoring en çok kaybettiren yüzde 2,10 ile spor oldu.

Fed faiz oranını 25 baz puan artırdı. Banka, mart ayı toplantısında politika faizini 2007'den bu yana en yüksek aralığa çıkardı. ABD Merkez Bankası (Fed), politika faizini beklentiler doğrultusunda 25 baz puan artırarak 16 yılın en yüksek seviyesi olan yüzde 4,75-5 aralığına yükseltti. Fed'den yapılan açıklamada, faiz oranının artırılması kararının oy birliğiyle alındığı belirtildi. Başkan Powell "Verilerin toplamına dayalı olarak toplantıdan toplantıya karar alacağız. Enflasyon kesinlikle düşüyor. Katılımcılar bu yıl faiz indirimlerini öngörmüyor. Bu yıl faiz indirimleri temel beklentimiz değil." dedi. Bankacılık sektöründeki son gelişmelere de değinen Powell, "Bankacılık sistemindeki koşulları yakından izlemeye devam edeceğiz. Ancak, son iki haftadır bankacılık sisteminde yaşanan gelişmelerin hanehalkı ve işletmeler için daha sıkı kredi koşullarına yol açacağını ve bunun da ekonomik sonuçları etkileyeceğini düşünüyoruz. Bu etkilerin kapsamını belirlemek için çok erken ve bu nedenle para politikasının nasıl yanıt vermesi gerektiğini söylemek için çok erken. Sonuç olarak, devam eden faiz artırımlarının enflasyonu düşürmek için uygun olacağını öngördüğümüzü artık belirtmiyoruz; bunun yerine, şimdi bazı ek politika sıkılaştırmalarının uygun olabileceğini tahmin ediyoruz." WASHINGTON (AA)

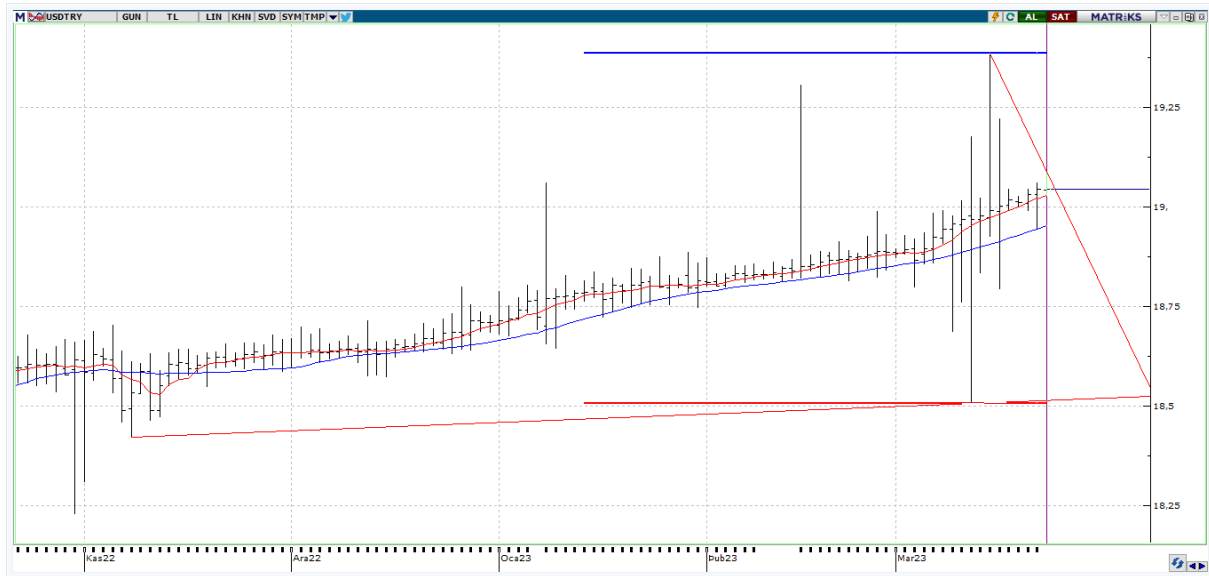
Yurt içinde Türkiye Cumhuriyet Merkez Bankası'nın (TCMB) Para Politikası Kurulu toplantısında açıklayacağı faiz kararı, yurt dışında ise İngiltere Merkez Bankası (BoE) faiz kararının olacağını, veri gündeminde yurt içinde tüketici güven endeksi, haftalık para ve banka istatistikleri, yurt dışında ise ABD'de inşaat izinleri, yeni konut satışları ve haftalık işsizlik başvurularının öne çıkacağını söyleyelim.

X30YV



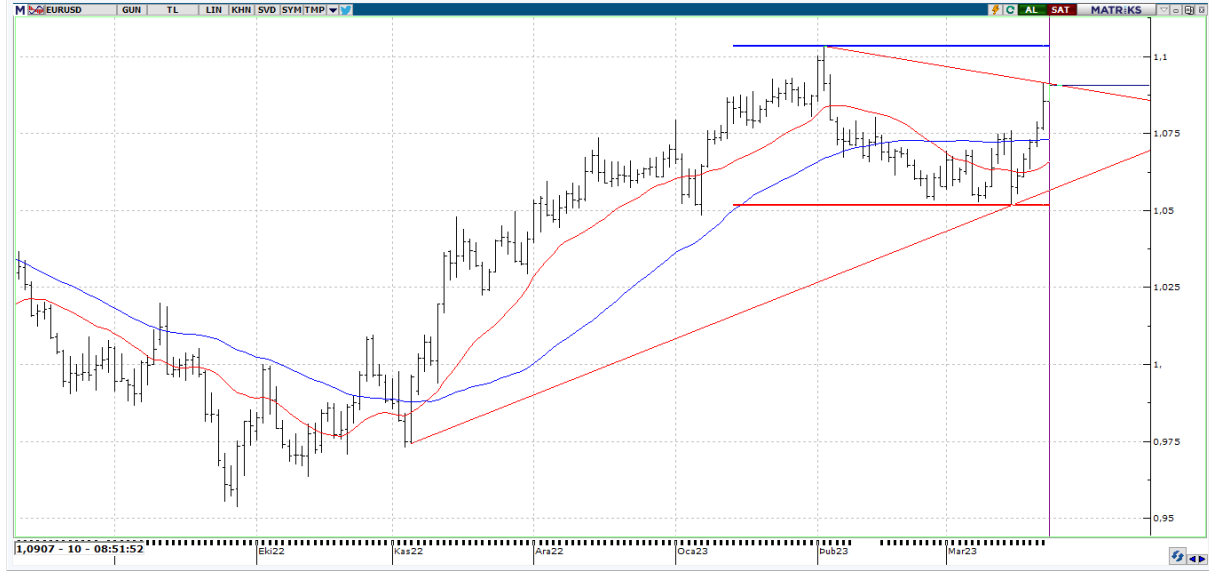
VIOP30 Endeks Nisan Kontratı, önceki işlem gününü 5560,00 uzlaşma fiyatından tamamladı. Çarşamba gününü % 2.89 oranında değer artışıyla 5,572 puandan tamamlayan endekste, yeniden yukarı yönlü istek oluşabilmesi için 5,650 ara direncinin aşılması gerekiyor. Sonraki aşamada 5,750 başta olmak üzere 6,000 ve 6,150 seviyeleri yükseliş hareketlerinde ön plana çıkacaktır. Geri çekilmelerde ise 5,180 ve 5,060 destek noktalarını izleyeceğiz.

USDTRY



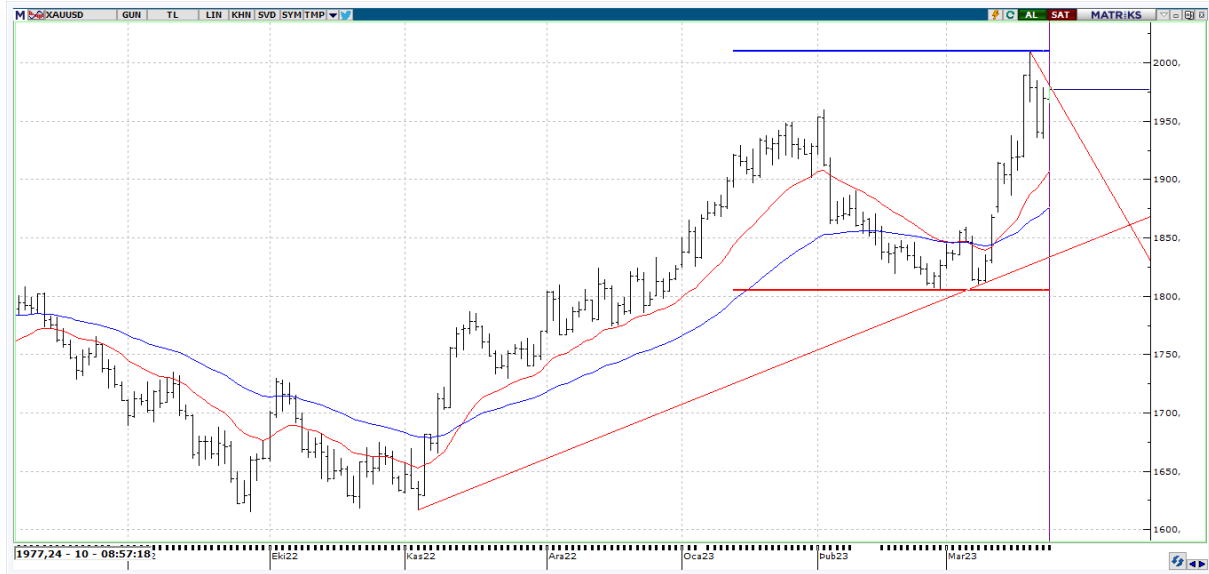
USDTRY 'de gün içi en yüksek 19,0890 seviyesi görülürken en düşük ise 19,0286 seviyesi test edildi. Kur tarafında 18,85 bölgesi üzerinde pozitif görünüm devam etmekte. Yukarıda 19,05/19,25/19,50 seviyeleri kademeli olarak takip edilebilir. Aşağıda ise 19,00/18,90/18,79 destek seviyeleri takibimizde olacak.

EURUSD



EURUSD paritesinde bu sabah itibariyle 1,0906 seviyeleri görülmekte. Fed'in politika faizinde 25 baz puanlık artış kararı almasının ardından dolar endeksinin kısa vadede aşağı yönlü hareketlerini sürdürmesiyle birlikte, EURUSD paritesinde yükseliş eğiliminin arttığını gördük. 1,0955 ile 1,1033 direnç seviyeleri olmakla birlikte, geri çekilmelerde ise 1,0860 ile 1,0825 destek seviyeleri ön plana çıkabilir.1,0725-1,0745 bölgesi üzerinde beklenti pozitifdir.

XAUUSD



Ons Altın tarafında \$1977,27 seviyeleri görülmekte. Fed sonrası Altın tarafında yeniden yükseliş görüldü diyebiliriz. Yukarıda daha önce test edilen \$2009 zirve seviyesi olmakla birlikte, bir sonraki aşamada \$2037 direnç seviyesini söylemek mümkün. Geri çekilme yaşanması durumunda ise \$1966 ile \$1950 destek seviyelerini takip ediyor olacağız.



EKONOMİK TAKVİM

ÜLKE	SAAT	VERİLER	BEKLENTİ	ÖNCEKİ
TR	10.00	TÜİK-TCMB Tüketici Güven Endeksi	-	82.5
TR	14.00	TCMB Politika Faiz Oranı	8.5%	8.5%
UK	15.00	BOE FAİZ KARARI	4,25	4
US	15.30	Cari İşlemler Dengesi	-	- 217100000000
US	15.30	İlk İşsizlik Başvuruları	197000	192000
US	15.30	İşsizlik Başvuruları 4 Haftalık Ortalama	-	196500
US	15.30	Devam Eden İşsizlik Başvuruları	1684000	1684000
US	17.00	YENİ KONUT SATIŞLARI	650000	670000
US	17.00	Yeni Konut Satışları % (Aylık Değişim)	-	7,2
EU	18.00	Tüketici Güven Endeksi Flaş	-18,3	-19
US	18.00	KC Fed İmalat Endeksi	-	-9
US	18.00	KC Fed Bileşik Endeksi	-	0