



BIST ENDEKSLERİ

ENDEKSLER	KAPANIŞ	DEĞİŞİM (%)			
		GÜN	BU HAFTA	BU AY	BU YIL
XU100	5.490	1,25	10,14	-0,34	-0,34
XU030	6.045	1,58	10,67	1,69	1,69
XBANK	4.701	5,62	12,92	-6,50	-6,50
XUSIN	8.942	0,84	8,63	0,43	0,43
VIOP	6.168,5	1,28	9,77	-1,54	-1,54

YÜKSELEN / DÜŞEN PAYLAR

YÜKSELEN			DÜŞEN		
PAY	KAPANIŞ	DEĞİŞİM (%)	PAY	KAPANIŞ	DEĞİŞİM (%)
ASTOR	16,63	9,99	ZOREN	5,79	-5,85
PKART	28,64	9,98	ELITE	41,62	-5,24
SDTTR	110,20	9,98	SANEL	18,90	-4,98
EYGYO	20,06	9,98	KNFRT	17,40	-3,87
ONCSM	60,15	9,96	YGYO	1,99	-3,86
SOKE	14,57	9,96	YESIL	5,39	-3,58
IDGYO	4,00	9,89	ENKAI	30,56	-3,47
BNTAS	7,46	9,87	VBTYZ	61,50	-3,45
RODRG	43,16	9,82	GESAN	240,50	-3,45
IHGZT	1,47	9,70	TURGG	275,40	-3,37

XU100

**DESTEK:5442-5393-5360****DİRENÇ:5526-5556-5604**

GENEL GÖRÜNÜM: Borsa günü yükselişle tamamladı. Borsa İstanbul'da BIST 100 endeksi, yüzde 1,25 değer kazanarak günü 5.490,34 puandan tamamladı. Bankacılık endeksi yüzde 5,62 ve holding endeksi yüzde 1,34 değer kazandı. Sektör endeksleri arasında en çok kazandıran bankacılık, en çok kaybettiren ise yüzde 2,77 ile inşaat oldu.

Borsada işlem gören hisse senetleri içerisinde endekse dahil olan toplam 100 hissenin, 65 tanesi değer kazanırken, 33 tanesi ise değer kaybetti. BİST 100 endeksine dahil hisselerin işlem hacimleri toplamı 104 Milyar TL (5.52 Milyar \$) oldu. Endeksin dolar bazında fiyatı ise 291.87\$ seviyesinde bulunuyor.

Türkiye Cumhuriyet Merkez Bankası'nın (TCMB), bankaların zorunlu karşılık yükümlülükleri haricinde yurt içinde tutacakları yabancı para cinsinden hesaplara yüzde 4,5 faiz ödeyeceği açıklamasının ardından banka hisselerindeki yükselişin ivme kazandığını söylemek mümkün.

Haftaya Avrupa Merkez Bankası Başkanı (ECB) Christine Lagarde'ın açıklamaları, Japonya Merkez Bankası (BoJ) toplantı tutanakları, Türkiye Cumhuriyet Merkez Bankası (TCMB) Para Politikası Kurulu toplantı tutanakları, TCMB'nin açıklayacağı yılın ilk enflasyon raporunun piyasaların odağında bulunacağını aktaralım.

Veri gündeminde yurt içinde tüketici güven endeksi, reel kesim güven endeksi ve kapasite kullanım oranı, yurt dışında ise ABD'de büyüme, Michigan Üniversitesi tüketici güven endeksi, kişisel gelir ve harcamalar, Euro Bölgesinde tüketici güven endeksi, dünya genelinde açıklanacak imalat sanayi ve hizmet sektörü Satınalma Yöneticileri Endeksi (PMI), başta olmak üzere yoğun veri gündeminin takip edileceğini söyleyebiliriz.

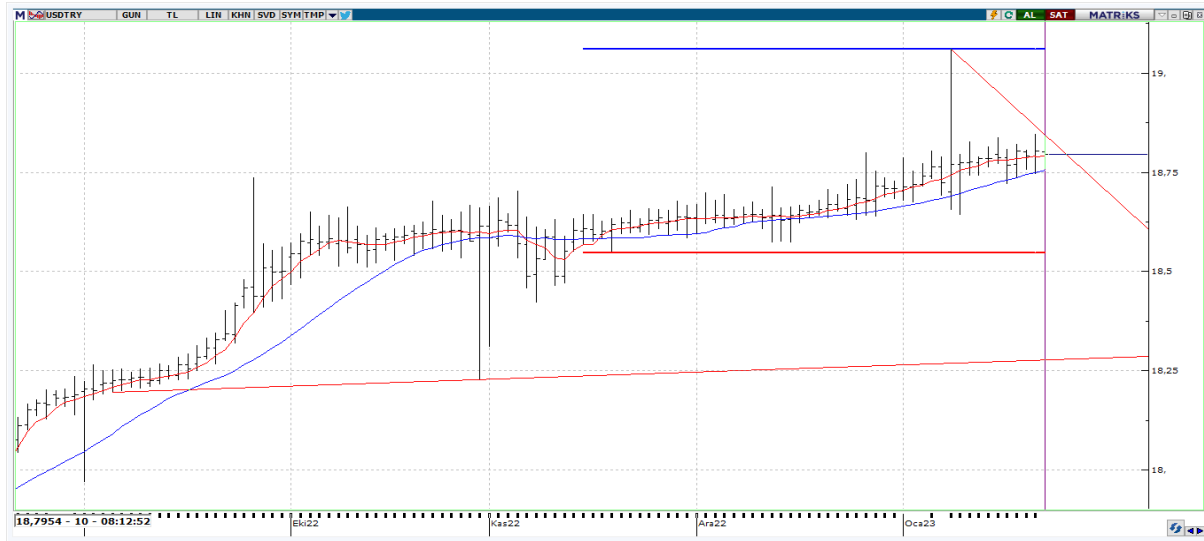
Bist100 endeksinin yeni haftaya ve yeni güne pozitif bir başlangıç yapacağı kanaatindeyiz.

X30YV



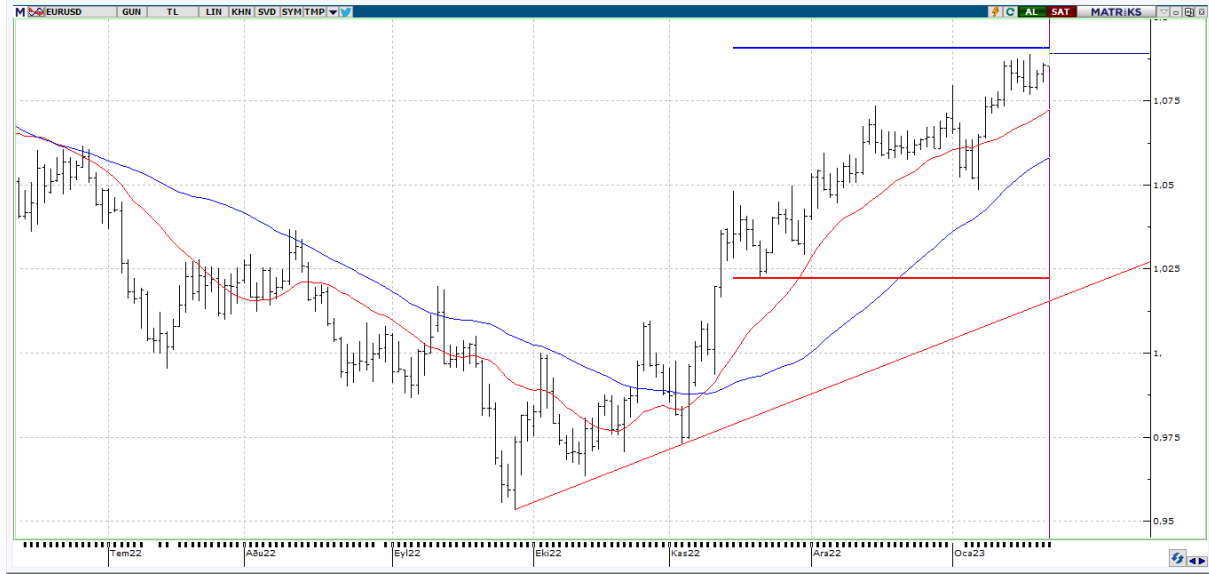
VIOP30 Endeks Şubat Kontratı, önceki işlem gününü 6165,00 uzlaşma fiyatından tamamladı. Kısa vadede yükseliş eğiliminin devamı işlemlerde, 6.200'ün üzerinde ilk etapta 6.580 seviyesini kısa vadeli hedef olarak görebiliriz. Geri çekilmenin yaşanması için 6.080 destek seviyesinin aşağı yönlü kırılması gerekmektedir. Kısa vadede yukarı yönde 6.200 ve 6.580 seviyeleri önemini korurken, aşağı yönde ise 6.100 ve 6.080 seviyeleri önemli birer destek noktası olarak takip edilebilir.

USDTRY



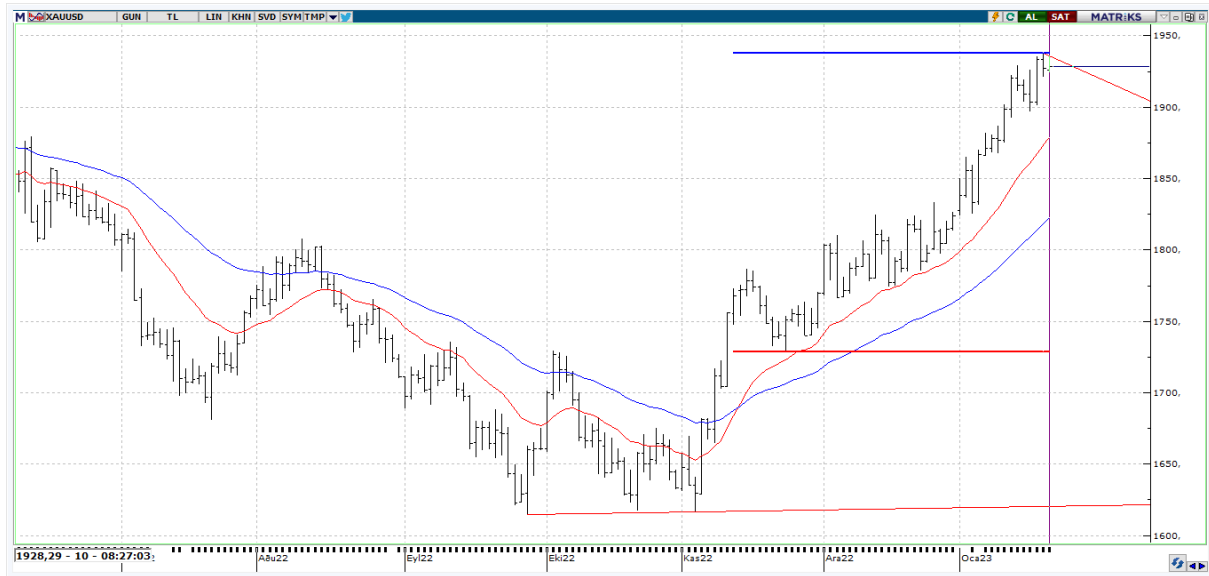
USDTRY tarafında gün içi en yüksek 18,8446 seviyesi görülürken en düşük ise 18,7575 seviyesi test edildi. Günün önemli seviyeleri aşağıda 18,60 ile yukarıda 18,85 olarak görülebilir. Para Politikası Karar metninde mevcut faiz politikasının yeterli olduğuna yönelik ifadenin çıkarılmasıyla birlikte 26 Ocak 'ta gerçekleşecek "Enflasyon Raporu Sunumu" içerisinde bu başlığa yönelik verilecek cevapları takip edeceğiz.

EURUSD



EURUSD paritesinde 1,0891 seviyeleri görülüyor. Gün içerisinde ECB Başkanı Lagarde'ın konuşması parite üzerinde olası etkilerinden dolayı takip edilebilir. Teknik olarak değerlendirdiğimizde, yukarıda kısa vadede 1,0900 ve 1,0940 seviyeleri gündeme taşınabilir. 1,0900 seviyesi üzerinde olası kalıcılık sağlanamaz ise aşağıda 1,0825 ile 1,0800 seviyeleri takibimizde olacak.

XAUUSD



ONS Altın tarafında \$1928,40 seviyeleri görülüyor. Ons Altın ortalamalar üzerinde pozitif görünümüne devam etmektedir. Teknik açıdan değerlendirdiğimizde yukarıda \$1946 ve \$1955 bariyerlerine doğru bir yükseliş eğilimi oluşabilir. Aşağıda ise \$1919 ile \$1900 bölgesi ara seviye olarak referans alınabilir.



EKONOMİK TAKVİM

ÜLKE	SAAT	VERİLER	BEKLENTİ	ÖNCEKİ
TR	10.00	Tüketici Güveni (Oca)	-	75,6
UK	10.00	Rightmove Konut Fiyat Endeksi (Yıllık)	-	5,6
UK	10.00	Rightmove Konut Fiyat Endeksi (Aylık)	-	-2,1
US	18.00	Öncü Göstergeler % (Değişim) (Aylık)	-0,7	-1
EU	20.45	AMB Başkanı Lagarde'ın Konuşması	-	-