



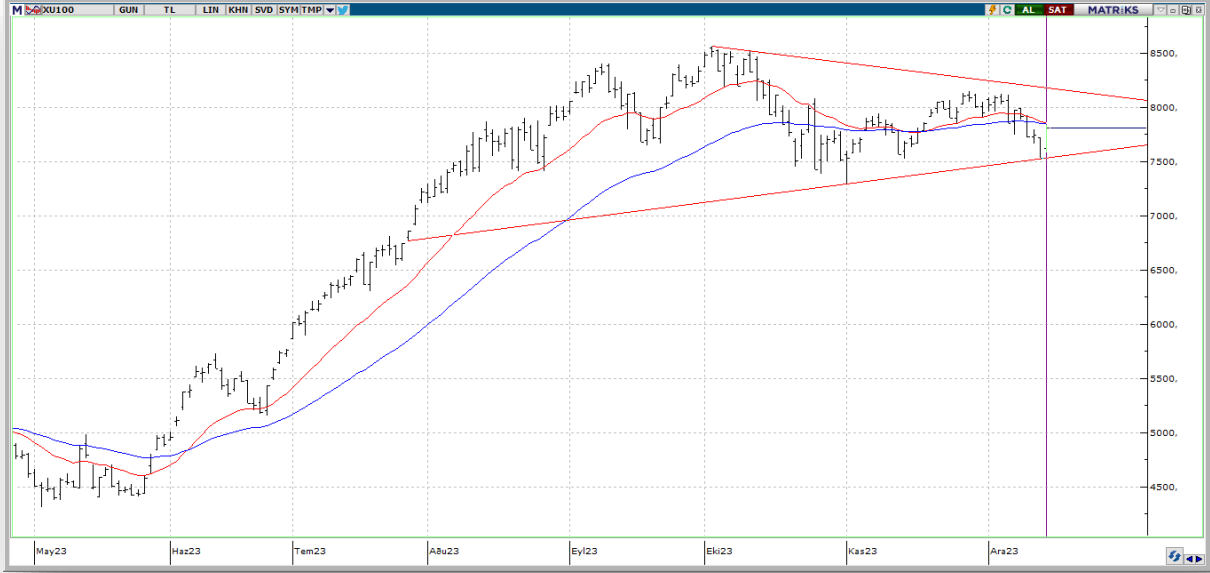
## BIST ENDEKSLERİ

ENDEKSLER	KAPANIŞ	DEĞİŞİM (%)			
		GÜN	HAFTA	AY	YIL
XU100	7813	3,77	-1,27	-1,70	41,83
XU030	8491	4,38	-0,05	-0,58	42,83
XBANK	9274	5,37	7,54	10,95	84,45
XUSIN	12.060	2,78	-4,23	-5,99	35,44
XMADN	5773	3,36	-6,01	-11,82	-12,75

## YÜKSELEN / DÜŞEN PAYLAR

YÜKSELEN			DÜŞEN		
PAY	KAPANIŞ	DEĞİŞİM (%)	PAY	KAPANIŞ	DEĞİŞİM (%)
VAKKO	78,65	10,00	EDIP	18,54	-10,00
MERCN	13,42	10,00	SAMAT	55,10	-9,97
KONKA	48,40	10,00	BAYRK	7,51	-7,74
ISATR	974.357,50	10,00	PKENT	267,25	-5,65
EMKEL	18,16	9,99	TMPOL	85,55	-5,47
SAFKR	31,28	9,99	KRGYO	35,00	-4,79
IZTAR	37,90	9,98	RTALB	14,39	-4,77
OLMK	14,23	9,97	EGEEN	13.047,50	-4,73
BSOKE	12,14	9,96	SONME	65,55	-4,45
FONET	7,40	9,96	KONYA	9.245,00	-4,35

## XU100



**DESTEK:7653-7493-7403**

**DİRENÇ:7902-7992-8152**

### GENEL GÖRÜNÜM:

**Borsa günü yükselişle tamamladı. Borsa İstanbul'da BIST 100 endeksi, günü yüzde 3,77 değer kazanarak 7.813,40 puandan tamamladı. Bankacılık endeksi yüzde 5,37, holding endeksi yüzde 3,30 değer kazandı. Tüm sektör endeksleri yükselirken, en çok kazandıran yüzde 6,78 ile iletişim oldu. BIST 100 endeksi, önceki kapanışa göre 284,08 puan artarken, toplam işlem hacmi 85 milyar lira oldu. Endeksin dolar bazında değeri ise 269.12\$ seviyesinde bulunuyor.**

**New York borsası yükselişle kapandı. ABD Merkez Bankasının (Fed) gelecek yıl faiz indirimlerine başlayabileceğinin sinyalini vermesi ve açıklanan verilerin ekonomide "yumuşak iniş" umutlarını desteklemesiyle pay piyasalarında pozitif bir seyir izlendi.ABD'de açıklanan verilere göre, perakende satışlar kasımda azalış beklentilerinin aksine aylık bazda yüzde 0,3'lük artış kaydetti. Ülkede "tatil sezonu" olarak adlandırılan ve kasım ile aralık aylarını kapsayan döneme güçlü bir başlangıç yapıldığına işaret eden perakende satış verileri, 2024'te ekonomide "yumuşak bir iniş" gerçekleşeceğine dair yatırımcıların güvenini de artırdı. Fed'in çarşamba günü açıkladığı para politikası kararlarının ardından bankadan yapılan tahminlerin gelecek yıl üç kez faiz indirimine gidilebileceğini ortaya koyması sonrası ise ABD'nin 10 yıllık tahvil faizi yüzde 4'ün altında indi. NEWYORK(AA)**

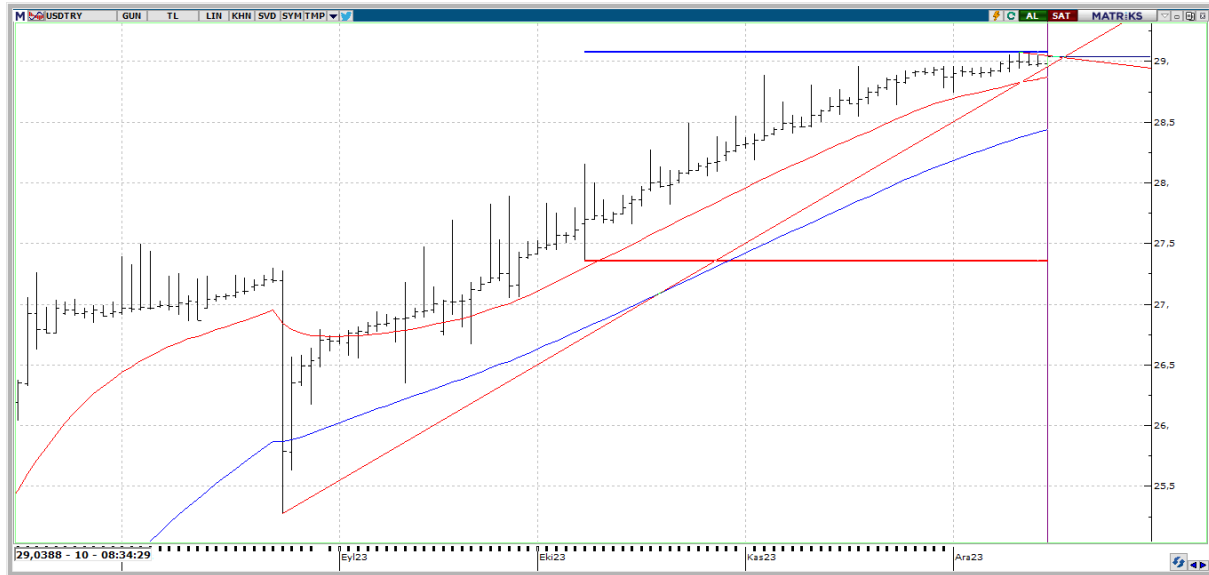
**Yurt içinde piyasalar kapandıktan sonra Moody's'in Türkiye değerlendirmesinin beklendiğini belirterek, veri gündeminde Türkiye Cumhuriyet Merkez Bankası (TCMB) piyasa katılımcıları anketi, bütçe dengesi ve konut satışlarının takip edileceğini aktaralım. Yurt dışında ise ABD'de sanayi üretimi, New York Fed sanayi endeksi, imalat sanayi ve hizmet sektörü Satınalma Yöneticileri Endeksi (PMI), kapasite kullanımı, Çin'de sanayi üretimi ve perakende satışların izleneceğini dile getirelim. Türkiye'nin 5 yıllık kredi risk primi, Mart 2021'den bu yana ilk kez 300 baz puanının altına indi. Özellikle bankacılık tarafındaki yükseliş dikkatleri çekerken Bist100 endeksinde haftanın son işlem gününde pozitif bir başlangıç gerçekleşmesini bekliyoruz.**

## X30YV



**VIOP30 Endeks Aralık Kontratı, önceki işlem gününü 8.621,25 uzlaşma fiyatından tamamladı. Perşembe gününü %3.90 oranında sert yükselişle tamamlayan kontratta, 8,750 başta olmak üzere 9,000 ana direnç noktasını hedefleyecek bir yükseliş öngörülebilir. Olası geri çekilmelerde ise 8,500 destek seviyesini takip ediyor olacağız. Söz konusu seviye altında oluşabilecek fiyatlamalarda ise 8,250 ardından ise 8,000 destek seviyelerini takip etmeye devam edeceğiz.**

## USDTRY



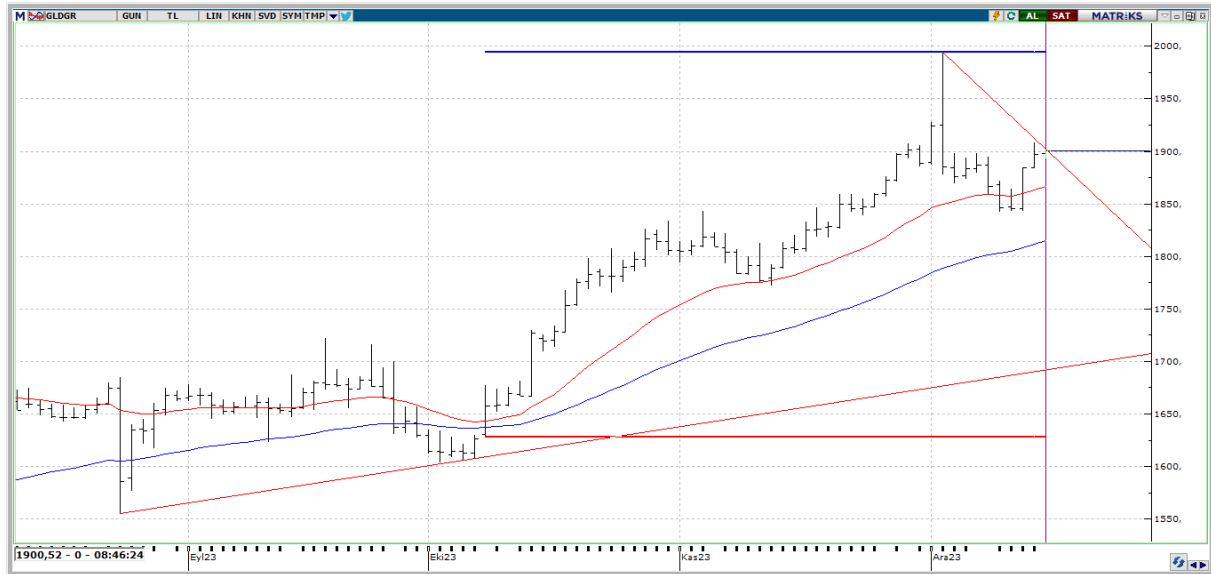
**USDTRY tarafında gün içerisinde en yüksek 29,045 seviyesi görülmekle birlikte en düşük 28,9594 seviyesi test edildi. Fed'in açıklamaları sonrasında dolar endeksindeki geri çekilme nedeniyle Dolar TL kuru 29,00 seviyesinin altını test etti.29,00 seviyesinin altında 28,90-28,55 bölgesi takipte kalınabilir. Buna paralel olarak yeniden 29,00 seviyesinin üzerindeki yükseliş denemelerinde ise 29,07-29,30 bant aralığına dikkat çekelim.**

## EURUSD



**EURUSD paritesinde bu sabah \$1,0988 seviyeleri görülmekte. EURUSD grafiğine aylık periyotta bakıldığında pozitif bir görünüme sahip olmakla birlikte yaklaşık olarak %0,96'lık bir yükseliş söz konusu. Bu durum EURUSD için aylık periyotta pozitif bir görüntü çiziyor. Yukarıda 1,1019-1,1130-1,1225-1,1277 direnç seviyeleri takip edilebilir. Olası geri çekilişlerde ise 1,0977-1,0900-1,0850-1,0795 destek seviyeleri kademeli olarak izlenebilir.**

## GLDGR



**Gram Altın tarafı haftanın son işlem gününde 1900 TL'nin üzerinde işlem görüyor. 1994,07 seviyesini test eden gram TL 'de yükseliş hareketlerinin devamı sürecinde 2000 TL seviyesi oldukça güçlü bir direnç oluşturabilir. Olası geri dönüş hareketlerinde ise 1893-1842 TL bölgesi takipte kalınabilir. Özellikle Fed haftasında altın cephesinde görülen yükseliş gram altın tarafına da sirayet ederek %1,79'luk bir yükseliş tekabül ettiği görülüyor.**



## EKONOMİK TAKVİM

ÜLKE	SAAT	VERİLER	BEKLENTİ	ÖNCEKİ
TR	10.00	Yıl Sonu Tüketici Fiyat Endeksi (TÜFE) Tahmini (Ara)	-	67,23%
TR	11.00	Bütçe Dengesi (Kas)	-	-95,46B
EU	12.00	İmalat Satın Alma Müdürleri Endeksi (PMI) (Ara)	44,6	44,2
EU	12.00	S&P Global Bileşik Satın Alma Müdürleri Endeksi (PMI) (Ara)	48,0	47,6
EU	12.00	Hizmet Satın Alma Müdürleri Endeksi (PMI) (Ara)	49,0	48,7
UK	12.30	Bileşik PMI	50,9	50,7
UK	12.30	Hizmet Satın Alma Müdürleri Endeksi (PMI)	51,0	50,9
UK	13.00	MPC Üyesi Ramsden'in Konuşması	-	-
EU	13.00	Avrupa Liderler Zirvesi	-	-
EU	13.00	Euro Bölgesi Maaşları (Yıllık) (3. Çeyrek)	-	4,60%
EU	13.00	Ticaret Dengesi (Eki)	-	10,0B
US	17.15	Kapasite Kullanım Oranı (Kas)	79,1%	78,9%
US	17.15	Sanayi Üretimi (Yıllık) (Kas)	-	-0,68%
US	17.15	Sanayi Üretimi (Aylık) (Kas)	0,3%	-0,6%
US	17.15	İmalat Üretimi (Aylık) (Kas)	0,4%	-0,7%
US	17.45	Üretim Satın Alma Müdürleri Endeksi (PMI) (Ara)	49,3	49,4
US	17.45	S&P Global Bileşik Satın Alma Müdürleri Endeksi (Ara)	-	50,7
US	17.45	Hizmet Satın Alma Müdürleri Endeksi (PMI) (Ara)	50,6	50,8
US	23.30	Emtia Vadeli İşlem Sözleşmeleri Ticareti Komisyonu (CFTC) Ham petrol spekülatif net pozisyonlar	-	169,0K