



BIST ENDEKSLERİ

ENDEKSLER	KAPANIŞ	DEĞİŞİM (%)			
		GÜN	HAFTA	AY	YIL
XU100	7714	3,67	4,24	6,89	40,03
XU030	8378	3,36	4,43	6,39	40,94
XBANK	7228	0,72	9,26	12,24	43,77
XUSIN	11.754	4,30	1,12	3,39	32,01
XMADN	7289	6,32	1,83	-1,93	10,16

YÜKSELEN / DÜŞEN PAYLAR

YÜKSELEN			DÜŞEN		
PAY	KAPANIŞ	DEĞİŞİM (%)	PAY	KAPANIŞ	DEĞİŞİM (%)
ELITE	25,74	10,00	GLBMD	29,78	-9,98
SANEL	21,34	10,00	INGRM	1.130,00	-8,89
PAPIL	25,08	10,00	DOCO	3.496,00	-8,00
TETMT	984,90	10,00	SEKFK	17,12	-6,50
AKYHO	3,74	10,00	EDIP	14,91	-6,10
ONCSM	238,80	10,00	QNBFL	173,00	-5,46
SAYAS	58,85	10,00	MEGAP	4,44	-4,10
EUKYO	14,19	10,00	VKFYO	32,14	-4,00
PETKM	18,92	10,00	IMASM	18,91	-3,81
SELEC	51,30	9,99	DGGYO	33,80	-3,70

XU100



DESTEK:7501-7287-7177

DİRENÇ:7824-7934-8147

GENEL GÖRÜNÜM:

Borsadan haftalık kapanış rekoru geldi. Borsa İstanbul'da BIST 100 endeksi, yüzde 3,67 değer kazanarak günü 7.714,38 puandan tamamlayarak tüm zamanların en yüksek günlük ve haftalık kapanışını gerçekleştirdi. Bankacılık endeksi yüzde 0,72 ve holding endeksi yüzde 4,48 değer kazandı. Tüm sektör endeksleri yükselirken, en çok kazandıran yüzde 6,64 ile sigorta oldu. BIST 100 endeksi, önceki kapanışa göre 272,88 puan artarken, toplam işlem hacmi 156,2 milyar lira rekor seviyede gerçekleşti. Endeksin dolar bazında değeri ise 285.14\$ seviyesinde bulunuyor.

ABD'de temmuz ayı üretici enflasyonu beklentilerin üzerinde gelirken, pay piyasalarında haftanın son işlem gününde karışık bir seyir izlendi. Ülkede Üretici Fiyat Endeksi (ÜFE), temmuzda aylık bazda yüzde 0,3 ve yıllık bazda yüzde 0,8 yükseldi. Değişken gıda ve enerji fiyatlarını içermeyen çekirdek ÜFE de temmuzda aylık yüzde 0,3, yıllık yüzde 2,4 ile beklentilerin üzerinde artış gösterdi. Verilerin ABD Merkez Bankası'nın (Fed) enflasyonla mücadelesinde henüz zafer ilan etmeye hazır olmadığını hatırlattığını kaydederek, temmuz ayı üretici enflasyonu raporunun başka bir faiz artırımını savunmak için Fed'e neden verdiğini ifade edebiliriz. Öte yandan ABD'de Michigan Üniversitesince ölçülen tüketici güven endeksi, ağustosta aylık bazda 0,4 puan azalışla 71,2'e gerilemesine karşın beklentilerin üzerinde gerçekleşti. Tüketicilerin kısa vadeli enflasyon beklentisi ağustosta yüzde 3,3'e gerilerken, uzun vadeli enflasyon beklentisi yüzde 2,9 oldu. NEW YORK (AA)

Goldman, Fed'in ilk faiz indirimi için 2024'ün ikinci çeyreğini işaret etti. Faiz oranını belirleyen ABD merkez bankasının Federal Açık Piyasa Komitesi'nin önümüzdeki ay bir faiz artışını atlama ve Kasım toplantısında çekirdek enflasyon eğiliminin son bir faiz artışı gereksiz kılacak kadar yavaşladığı sonucuna varması bekleniyor.

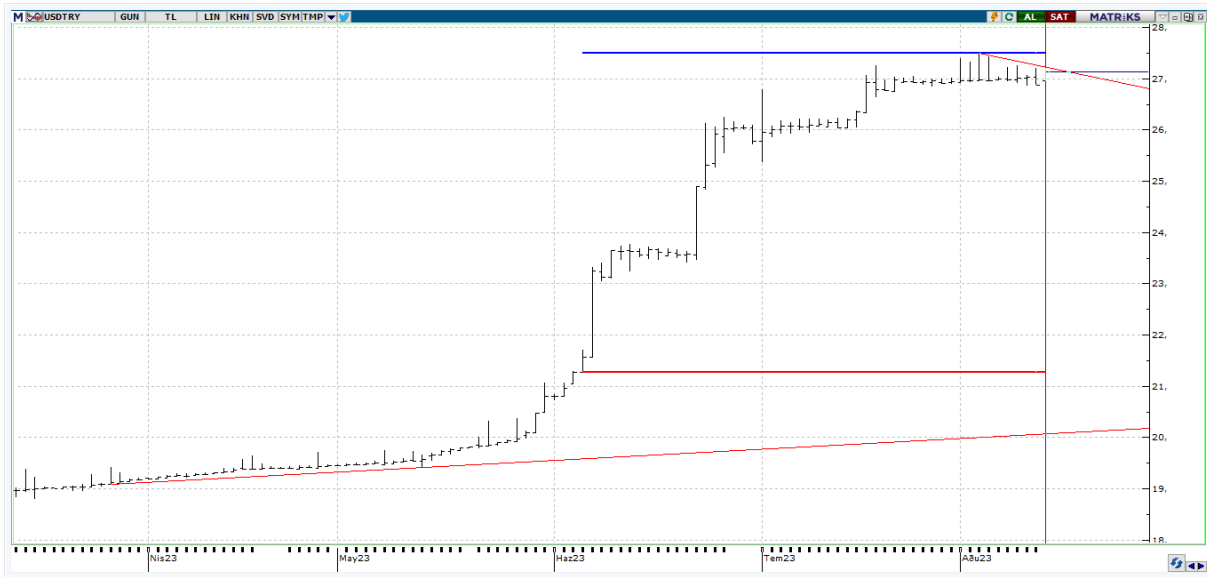
Yurt içinde önemli bir veri akışı bulunmazken Abd tarafında Tüketici Enflasyon Beklentileri ile Almanya tarafından gelecek olan Toptan Satış Fiyat Endeksini takip edeceğiz. BİST100 endeksinin yeni haftaya hafif alımlarla başlamasını bekliyoruz.

X30YV



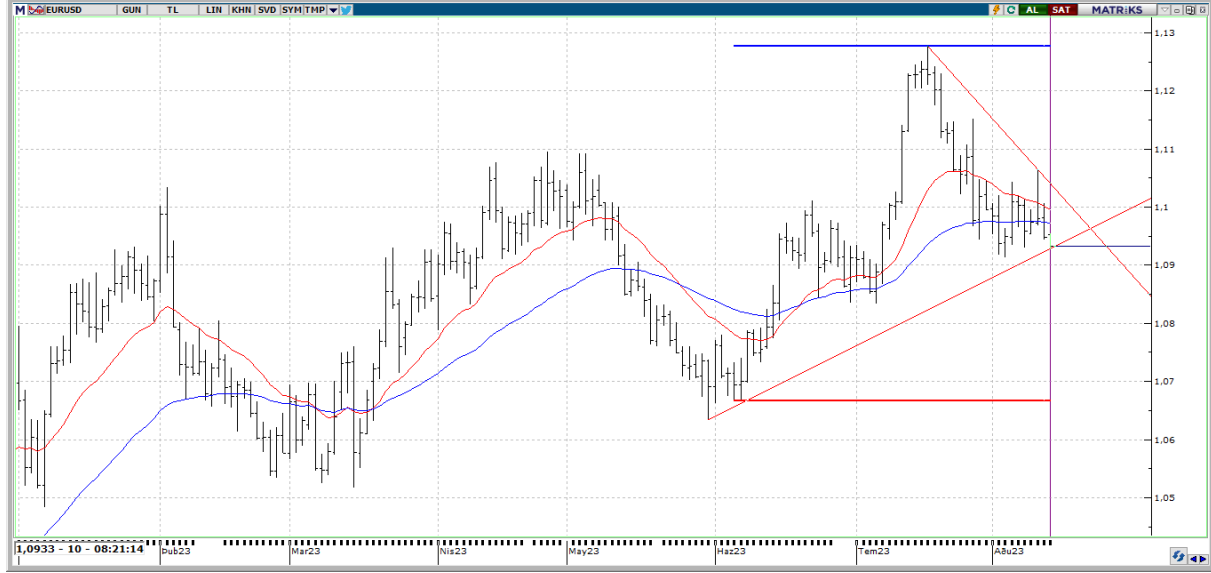
VIOP30 Endeks Ağustos Kontratı, önceki işlem gününü 8.546,00 uzlaşma fiyatından tamamladı. Yakın vade kontrat yükseliş eğilimini sürdürüyor. Yukarı yönlü işlemlerin devam etmesi halinde 8.600 ile 8.750 direnç seviyeleri takip edilebilir. Aşağı bölgede ise 8.500 seviyesinin hemen altında 8.350 desteği ön plana çıkabilir. Bu bölgenin de aşağı yönlü kırılması ihtimalinde ise 8.169 desteği yeniden gündeme taşınabilir.

USDTRY



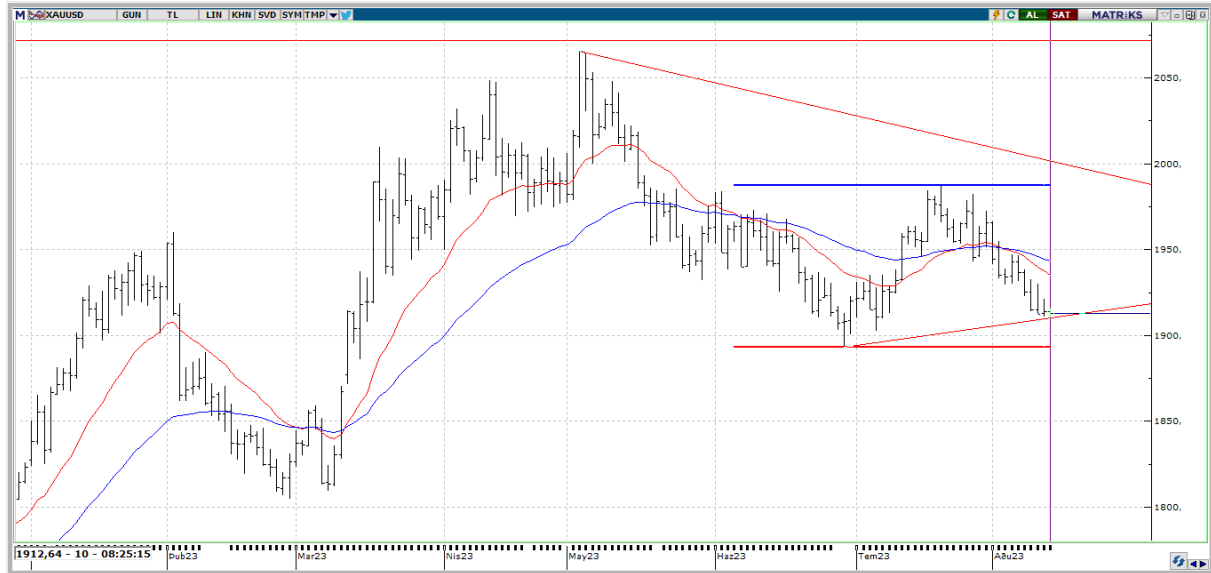
USDTRY tarafında gün içerisinde en yüksek 27,2278 seviyesi görülürken en düşük ise 26,9665 seviyesi test edildi. Gelişmekte olan ülke para birimlerinin ABD Doları karşısında ayrıştığı bir günde Dolar TL kuru günlük periyotta bakıldığında %0,95'lik değişim ile an itibariyle 27,1284 seviyelerinde seyrediyor. Özetleyecek olursak USDTRY kuru 26,74 seviyesi üzerinde pozitif görünümüne devam etmektedir.

EURUSD



EURUSD paritesinde bu sabah \$1,0934 seviyeleri görülüyor. Hareketli ortalamaların altında bir seyir izleyen paritede, 1,0975 seviyesinin de altında 1,0920-1,0900 destek seviyelerini test edebilir. Yükselişten bahsedebilmemiz için öncelikli olarak 1,0955-1,0975 bölgesinin geçilmesi , akabinde ise 1,1000-1,1035 bölgesinin takibe alınması gerektiği kanaatindeyiz.

XAUUSD



Ons Altın tarafına bakıldığında bu sabah \$1912,88 seviyelerinde işlem görüyor. Geçtiğimiz hafta sonuçlanan ABD TÜFE verisiyle birlikte Ons Altın tarafında negatif trend görünümünde herhangi bir değişim gözlenmedi. Ons Altın tarafında \$1931 - 1920 bölgesi altında satış baskısının sürdüğünü ve böylelikle \$1910-1900 bölgesinin ön plana çıkabileceğini düşünüyoruz. \$1900 seviyesinin de altında \$1890 ile 1870 destek seviyeleri takip edilebilir.



EKONOMİK TAKVİM

ÜLKE	SAAT	VERİLER	BEKLENTİ	ÖNCEKİ
EU	09.00	Almanya Toptan Satış Fiyat Endeksi (WPI) (Aylık) (Tem)	-1,4%	-0,2%
EU	09.00	Almanya Toptan Satış Fiyat Endeksi (WPI) (Yıllık) (Tem)	-2,6%	-2,9%
US	18.00	Tüketici Enflasyon Beklentileri	-	3,8%
US	18.30	3 Aylık Hazine Bonosu İhalesi	-	5,290%
US	18.30	6 Aylık Bono İhalesi	-	5,265%