



## BIST ENDEKSLERİ

ENDEKSLER	KAPANIŞ	DEĞİŞİM (%)			
		GÜN	HAFTA	AY	YIL
XU100	5.136	-0,21	4,28	6,70	-6,78
XU030	5.669	-0,23	4,80	7,06	-4,65
XBANK	4.593	-1,62	5,25	2,32	-8,65
XUSIN	8.306	-0,28	3,32	5,01	-6,72
VIOP	5.754,5	-0,39	5,12	7,52	-9,90

## YÜKSELEN / DÜŞEN PAYLAR

YÜKSELEN			DÜŞEN		
PAY	KAPANIŞ	DEĞİŞİM (%)	PAY	KAPANIŞ	DEĞİŞİM (%)
GESAN	84,40	8,21	KZBGY	20,14	-7,27
KOZAA	43,92	4,57	GLYHO	7,75	-4,08
AKFGY	3,97	3,93	TSKB	4,24	-4,07
IZMDC	5,63	3,68	HEKTS	28,74	-3,75
VESBE	10,90	3,51	AGHOL	95,15	-3,65
TOASO	213,10	2,85	SKBNK	2,47	-3,52
THYAO	137,10	2,77	OTKAR	976,00	-3,15
ISGYO	10,18	2,62	SASA	109,20	-2,85
TTKOM	19,30	2,50	GARAN	29,46	-2,77
KOZAL	22,78	2,15	VESTL	48,84	-2,71

## XU100

**DESTEK:5113-5090-5049****DİRENC:5176-5217-5240**

**GENEL GÖRÜNÜM:** Borsa günü düşüşle tamamladı. Borsa İstanbul'da BIST 100 endeksi, yüzde 0,21 değer kaybederek günü 5.135,55 puandan tamamladı. Bankacılık endeksi yüzde 1,62 ve holding endeksi yüzde 0,07 değer kaybetti. Sektör endeksleri arasında en fazla kazandıran yüzde 2,76 ile madencilik, en çok gerileyen ise bankacılık oldu.

New York borsası yükselişle kapandı. New York borsası, beklentilerin altında gelen mart ayı üretici enflasyonu verileri sonrası günü yükselişle tamamladı. Kapanışta Dow Jones endeksi 400 puana yakın değer kazandı ve yüzde 1,14 artarak 34.029,69 puana yükseldi. S&P 500 endeksi yüzde 1,33 artışla 4.146,40 puana ve Nasdaq endeksi yüzde 1,99 kazançla 12.166,27 puana çıktı. NEW YORK (AA)

ABD'de açıklanan ekonomik veriler, yavaşlayan enflasyon ve gevşeyen iş gücü piyasası koşullarına işaret ederken, pay piyasaları günü pozitif seyirle tamamladı. Ülkede Üretici Fiyat Endeksi (ÜFE), martta aylık bazda yüzde 0,5 azalışla beklentilerin altında gelirken Nisan 2020'den bu yana en yüksek aylık düşüşünü kaydetti. ÜFE, yıllık bazda da yüzde 2,7 artışla Ocak 2021'den bu yana en düşük değerini aldı. Değişken gıda ve enerji fiyatlarını içermeyen çekirdek ÜFE, martta aylık bazda yüzde 0,1 azalırken, yıllık bazda yüzde 3,4 arttı. Öte yandan ABD'de ilk kez işsizlik maaşı başvurusunda bulunanların sayısı, 8 Nisan ile biten haftada 239 bine çıkarak beklentilerin üzerinde gerçekleşti.

ABD'de bugün bilanço açıklayacak şirketler, Citigroup Inc, Wells Fargo & Co, BlackRock Inc, PNC Financial Services, JPMorgan Chase & Co, UnitedHealth Group Inco olduğu görülüyor. ABD piyasaları açılışı öncesi Q1 2023 finansalları bugün itibariyle takibe başlanacak.

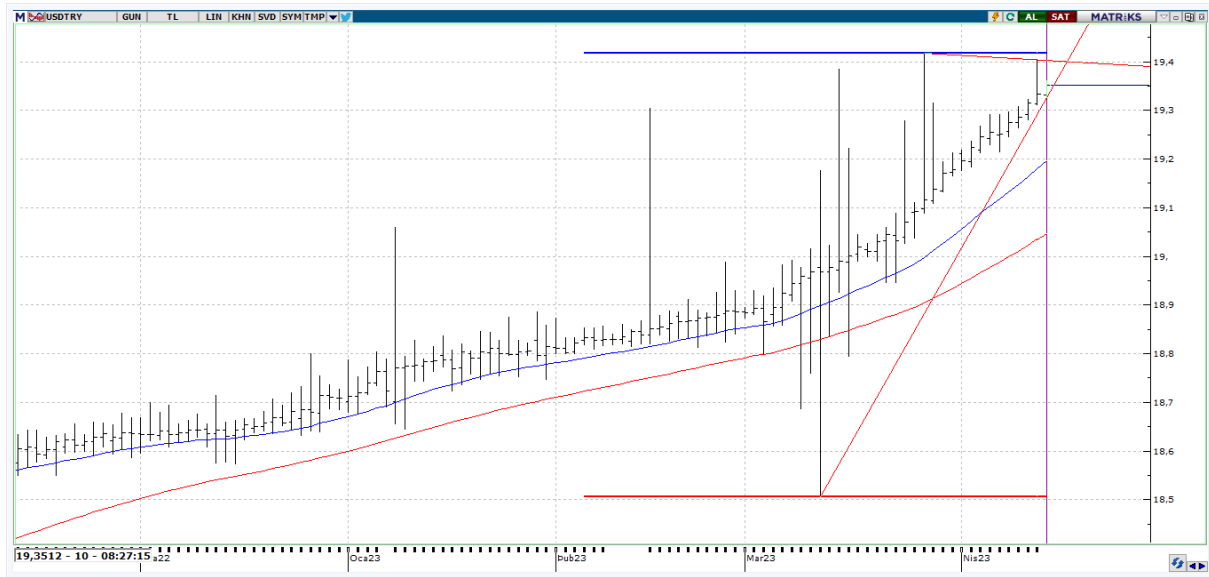
Yurt içinde kısa vadeli dış borç istatistikleri, yurt dışında ise ABD'de sanayi üretimi, perakende satışlar, tüketici güven endeksinin öne çıkacağını ekleyelim. Bist100 endeksinin ise haftanın son işlem gününe hafif artıda başlamasını bekleyebiliriz.

## X30YV



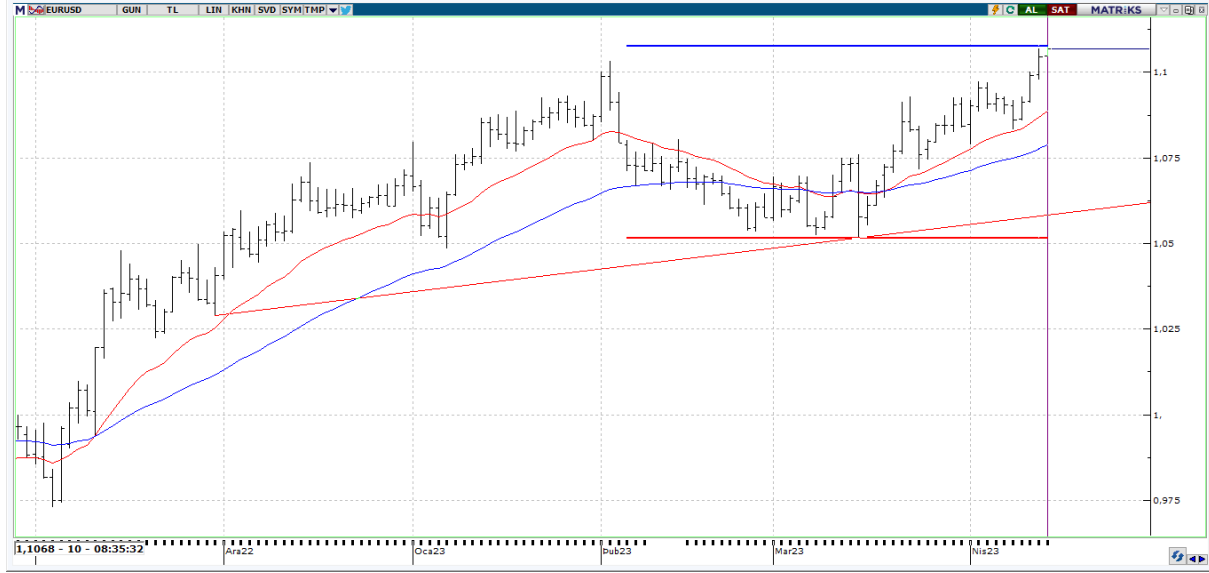
**VIOP30 Endeks Nisan Kontratı, önceki işlem gününü 5757,25 uzlaşma fiyatından tamamladı. Sözleşmede 5830-5835 bandının aşılması ile birlikte 5930 seviyesini bir sonraki hedef olarak güncelleyebiliriz. Yaşanabilecek geri çekilmelerde 5745 seviyesi ise gün içi hareketlerde takip edilecek önemli bir destek noktası olarak karşımıza çıkabilir.**

## USDTRY



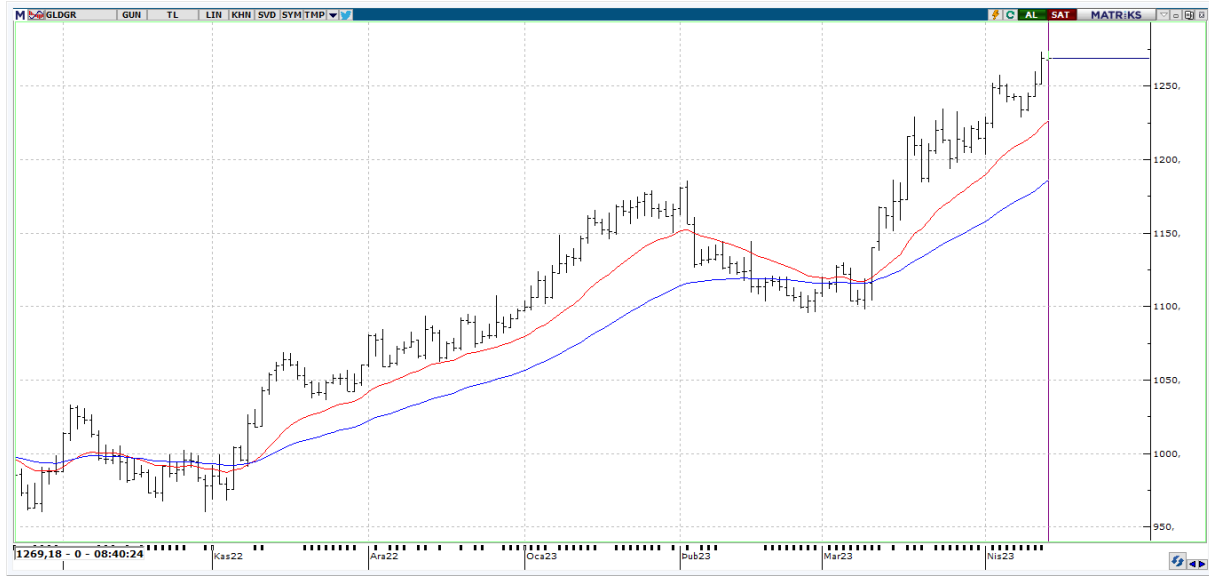
**USDTRY 'de en yüksek 19,3606 seviyesi görülürken en düşük ise 19,3259 seviyesi test edildi. Gelişmekte olan ülke para birimlerinin ABD Doları karşısında ayrıştığı günde kur tarafında bu sabah itibariyle 19,3450 seviyeleri test ediliyor. Yükselişin devamında 19,45 ile 19,62 direnç seviyelerini önemsiyoruz. Aşağıda ise 19,21 ile 19,11 seviyeleri önemli birer destek noktası konumunda olduğunu ifade edebiliriz.**

## EURUSD



**EURUSD'da bu sabah itibariyle 1,1068 seviyeleri görülmekte. EURUSD paritesi kısa vadeli fiyatlamalarını teknik olarak değerlendirdiğimizde kanaatimiz 1,0930 – 1,0960 bölgesi üzerinde pozitif yönde bir beklenti oluşabileceği yönündedir. Böylelikle 1,1076 seviyesi üzerinde 1,1100 ile 1,1135 direnç seviyeleri karşımıza çıkabilir. Geri çekilme yaşanması durumunda ise 1,1045 altında 1,1025 ile 1,0990 destek seviyeleri takibimizde olacak.**

## GLDGR



**Gram Altın tarafında 1273,51 zirvesi test edildi. Değerli metal 1255 – 1260 bölgesi üzerinde fiyatlandıkça, beklenti pozitif yönde oluşabilir. Yukarı yönlü hareketlerin devam etmesi durumunda 1275 ve 1280 seviyelerine doğru hareket alanı oluşabilir. Geri çekilmelerde ise 1260 ile 1255 destek seviyelerini takip ediyor olacağız.**



## EKONOMİK TAKVİM

ÜLKE	SAAT	VERİLER	BEKLENTİ	ÖNCEKİ
TR	14.30	Türkiye Konut Fiyat Endeksi (% yıllık)	-	153.1%
US	15.30	Çekirdek Perakende Satışlar (Aylık) (Mar)	-0,3%	-0,1%
US	15.30	Perakende Satışlar (Aylık) (Mar)	-0,4%	-0,4%
US	16.15	Sanayi üretimi	-	0.0
US	16.15	Önceki Sanayi üretimi revizesi	-	0.3
US	16.15	Kapasite kullanımı	-	78.0
US	16.15	Önceki Kapasite kullanımı revizesi	-	78.0