



## BIST ENDEKSLERİ

ENDEKSLER	KAPANIŞ	DEĞİŞİM (%)			
		GÜNLÜK	HAFTALIK	AYLIK	YILBAŞI İTİBARIYLA
XU100	2460	-0,14	2,80	10,17	32,45
XU030	2756	0,21	3,49	11,24	36,08
XBANK	2047	-1,57	4,15	17,68	28,27
XUSIN	4276	0,51	2,25	8,87	25,62
VIOP	2787	0,19	2,67	10,05	28,52

## YÜKSELEN / DÜŞEN PAYLAR

YÜKSELEN			DÜŞEN		
PAY	KAPANIŞ	DEĞİŞİM (%)	PAY	KAPANIŞ	DEĞİŞİM (%)
MMCAS	3,52	10,00	ASUZU	81,00	-10,00
KOZAA	31,70	9,99	ISGYO	13,37	-9,97
ULUSE	160,70	9,99	KONKA	17,89	-9,96
PKART	17,76	9,97	ISFIN	4,10	-9,89
OYLUM	2,56	9,87	KERVN	0,60	-9,09
MEPET	3,02	9,82	PINSU	3,76	-8,29
AVGYO	3,58	9,82	IHLAS	0,58	-7,94
CRDFA	2,35	9,81	AYES	21,50	-6,52
ZOREN	2,19	8,42	NIBAS	9,43	-6,08
İPEKE	20,98	8,14	BJKAS	4,39	-6,00

## XU100

**DESTEK:2435-2422-2402****DİRENÇ:2498-2508-2518****GENEL GÖRÜNÜM:**

**BİST 100 endeksi, günü % 0.14 düşüyle, 2,460.43 puandan kapattı. Gün içerisinde en düşük 2,435.14, en yüksek 2,497.83 puanı gören BİST 100 endeksi, dünkü kapanışının (3.33) puan altına indi. Endeksin dolar bazında fiyatı ise 168.68\$ seviyesinde bulunuyor. Borsada sektörel ve ulusal endekslerin 22 tanesi günü yükselişle tamamlarken 39 tanesi ise günü düşüyle tamamladı. En çok değer kazanan endeks %8.33 artışla BIST MADENCİLİK endeksi olurken, en çok değer kaybeden endeks %5.81 kayıpla BIST FİN. KİR. FAKTORİNG endeksi oldu. Borsada işlem gören hisse senetleri içerisinde endekse dahil olan toplam 100 hisselerin, 34 tanesi değer kazanırken, 65 tanesi ise değer kaybetti. BİST 100 endeksinde dahil hisselerin işlem hacimleri toplamı 61,631,643 Bin TL (4,225,223 bin \$) oldu.**

**Dün açıklanan veride İngiltere'de Tüketici Fiyat Endeksi (TÜFE), geçen ay yıllık bazda % 7 artış kaydetti. ABD'de Üretici Fiyat Endeksi (ÜFE), martta aylık bazda % 1,4 artarken, yıllık bazda % 11,2 ile verinin hesaplanmaya başlandığı Kasım 2010'dan bu yana en yüksek artış kaydetti.**

**Bugün yurt içi tarafta gözler TCMB faiz kararında olacak. ECB (Avrupa Merkez Bankası) faiz kararı bugün açıklanacak. ABD tarafında ise Perakende Satışlar ve İşsizlik Başvuruları takip edilecek.**

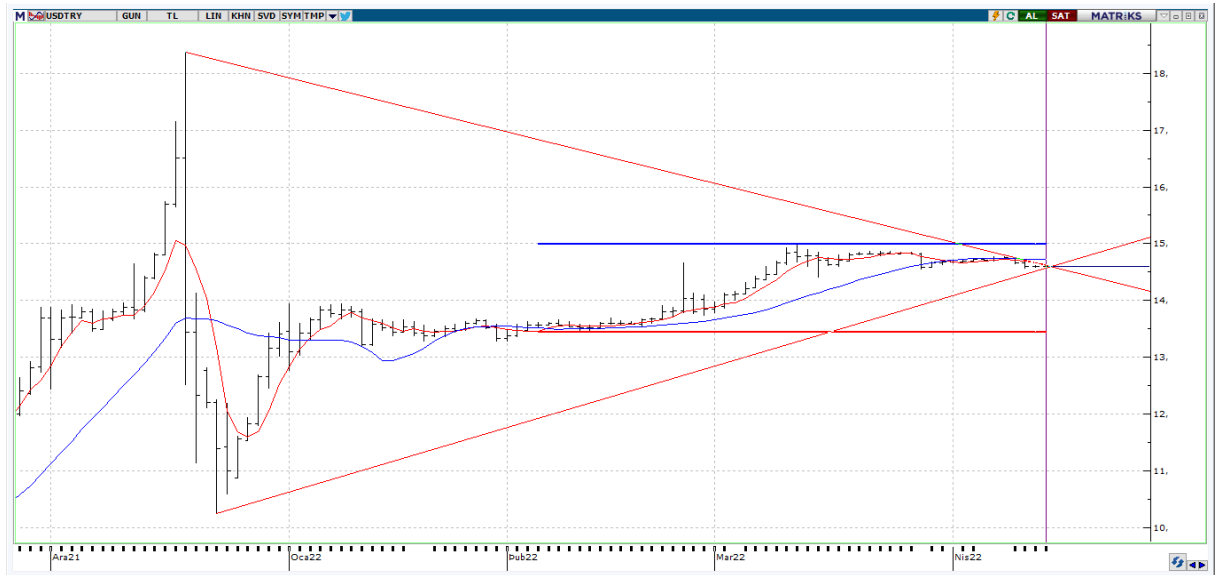
**Borsa İstanbul'un bu sabah itibariyle alıcılı bir başlangıç yapmasını bekliyoruz.**

## X30YV



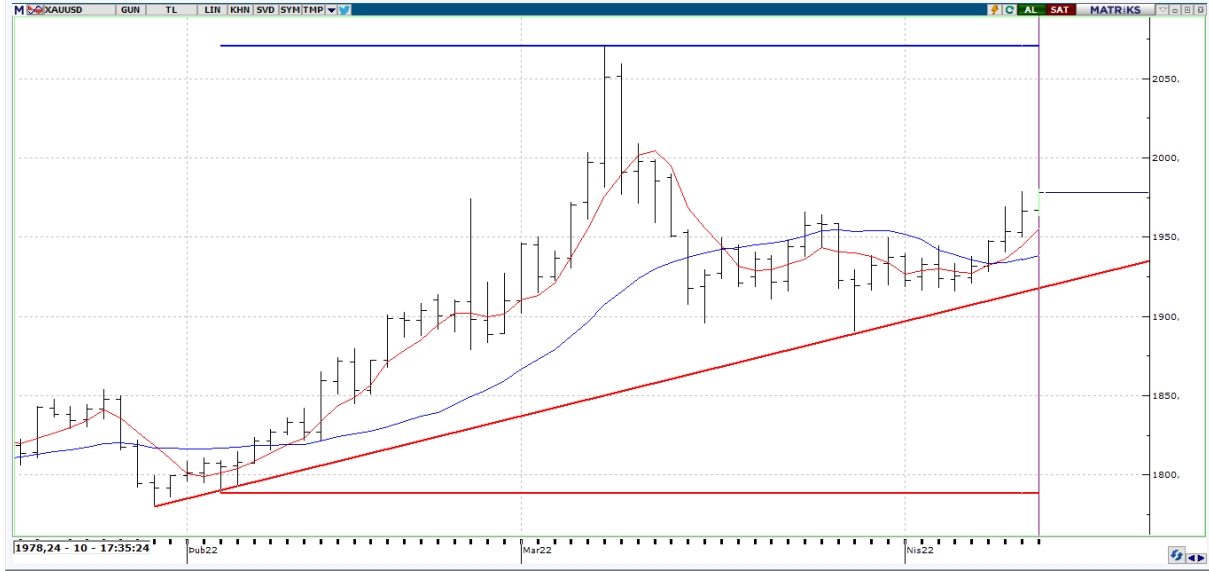
**VIOP 30 Endeks Nisan kontratı, dünü 2788 uzlaşma fiyatından tamamladı. Olası düşüş eğiliminde 2760, 2730 ve 2710 destek seviyeleri takibimizde olacakken yukarı yönlü işlemlerin varlığında ise 2830 ve 2860 direnç seviyelerini takip ediyor olacağız.**

## USDTRY



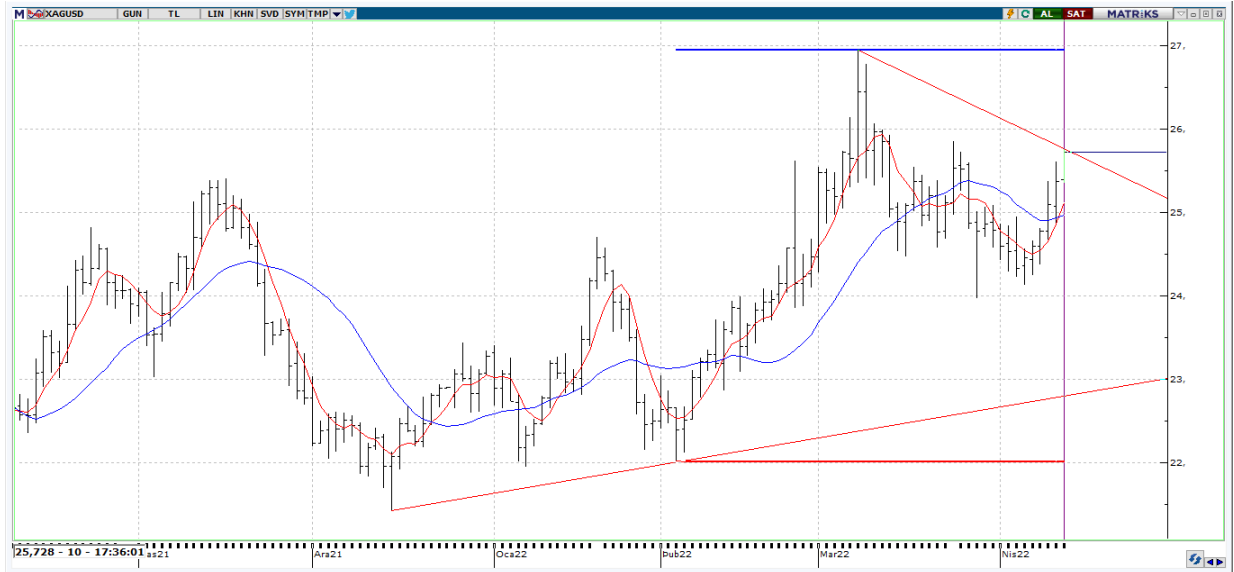
**USDTRY tarafında son günlerde bir miktar iyimserlik hakim. An itibariyle 14.60 seviyelerinde fiyatlama gözlemlediğimiz kurda 14.56 altı kırılımda 14.42 ve 14.31 seviyelerine doğru bir düşüş söz konusu olabilir. 14.56 seviyesi üzerine yeniden çıkılması durumunda ise 14.77 ve 14.85 direnç seviyelerini yeniden takipte olacağız.**

## XAUUSD



**Ons Altın tarafında bir miktar yükseliş hareketi gözlenmekle birlikte \$1980/1972 fiyat aralığından işlem görmekte. Teknik olarak \$1980 seviyesinin üzerinde alıcılı işlemlerin devamında \$2000 seviyesi ve üzerinde bir fiyatlama görmemiz söz konusu olabilir. \$1960 seviyesinin aşağı yönlü kırılımlında ise \$1951 ve \$1923 seviyelerine doğru geri çekilmeler görülebilir.**

## XAGUSD



**Yeni güne de alıcılı başladığımız emtada son günlerde yükseliş hareketi görülmekte. Yukarı yönlü işlemlerin varlığında \$25.93 direnç bölgesini ilk etapta takipte olacağız. Öte tarafta emtada oluşabilecek düzeltme hareketlerinde ise \$25.00 seviyesinin altına sarkma durumu söz konusu olduğunda \$24.81 ve \$24.46 destek seviyelerini takip ediyor olacağız.**



## EKONOMİK TAKVİM

ÜLKE	SAAT	VERİLER	BEKLENTİ	ÖNCEKİ
TR	10:00	Özel Sektörün Yurtdışından Sağladığı Toplam Kredi Borcu (milyar dolar)	-	168.6
TR	14:00	TCMB Politika Faiz Oranı	-	14.00%
EU	14:45	ECB FAİZ KARARI	0	0
US	15:30	İthalat Fiyatları (Aylık)	2,2	1,4
US	15:30	İhracat Fiyatları (Aylık)	-	3
US	15:30	İlk İşsizlik Başvuruları	-	166000
US	15:30	İşsizlik Başvuruları 4 Haftalık Ortalama	-	170000
US	15:30	Devam Eden İşsizlik Başvuruları	-	1523000
US	15:30	Perakende Satışlar (Aylık)	0,6	0,3
US	15:30	Perakende Satışlar Oto Hariç (Aylık)	0,7	0,2
US	15:30	Perakende Satışlar (Kontrol)	-	-1,2
US	17:00	İşletme Stokları (Aylık)	1	1,1
US	17:00	U Mich Güven Endeksi (Geçici)	59	59,4
US	17:00	U Mich Koşullar Endeksi (Geçici)	-	67,2
US	17:00	U Mich Beklentiler Endeksi (Geçici)	-	54,3
US	17:00	U Mich 1 Yıllık Enf. Beklentisi (Geçici)	-	5,4
US	17:00	U Mich 5 Yıllık Enf. Beklentisi (Geçici)	-	3
US	17:00	Perakende Stokları (Aylık-Oto Hariç)	-	1,2