



BIST ENDEKSLERİ

ENDEKSLER	KAPANIŞ	DEĞİŞİM (%)			
		GÜN	HAFTA	AY	YIL
XU100	9829	-0,80	-0,80	-7,61	31,57
XU030	10.711	-0,41	-0,41	-7,72	33,54
XU500	11.206	-0,95	-0,95	-7,07	30,76
XBANK	12.948	1,09	1,09	-11,28	48,53
XUSIN	13.396	-1,72	-1,72	-7,33	16,16

YÜKSELEN / DÜŞEN PAYLAR

YÜKSELENLER			DÜŞENLER		
PAY	KAPANIŞ	DEĞİŞİM(%)	PAY	KAPANIŞ	DEĞİŞİM(%)
BTCIM	187,50	5,93	ULKER	155,00	-8,77
SDTTR	290,75	2,92	KTLEV	47,10	-7,74
AKBNK	54,20	2,36	BINHO	399,75	-4,88
GARAN	112,80	1,99	CIMSA	31,60	-4,70
TTKOM	50,95	1,70	TUKAS	8,63	-4,64
EKGYO	10,89	1,30	MIATK	50,45	-4,27
MGROS	525,00	1,25	KOZAA	63,90	-4,20
MAVI	105,80	1,24	PETKM	21,10	-4,18
SASA	5,54	0,91	KOZAL	22,96	-4,17
KONYA	6870,00	0,88	ASTOR	76,95	-4,11

XU100

**DESTEK:9731-9633-9460****DİRENÇ:10002-10175-10272****GENEL GÖRÜNÜM:**

BİST 100 endeksi, haftanın ilk işlem gününü yüzde 0.80 düşüyle, 9,828.56 puandan kapattı. Gün içerisinde en düşük 9,807.35, en yüksek 10,078.12 puanı gören BİST 100 endeksi, bir önceki kapanışının (78.82) puan altına indi. Borsada sektörel ve ulusal endekslerin 4 tanesi günü yükselişe tamamlarken 61 tanesi ise günü düşüyle tamamladı. Bankacılık endeksi yüzde 1,09 değer kazanırken holding endeksi yüzde 0,97 değer kaybetti.Sektör endeksleri arasında en çok kazandıran bankacılık, en çok kaybettiren yüzde 3,92 ile madencilik oldu. Borsada işlem gören hisse senetleri içerisinde endekse dahil olan toplam 100 hissenin, 17 tanesi değer kazanırken, 83 tanesi ise değer kaybetti. BİST 100 endeksinde dahil hisselerin işlem hacimleri toplamı 80 Milyar TL (2.37 Milyar \$) oldu. Bu hacmin borsa toplam işlem hacmi içindeki oranı %67.03 olarak gerçekleşti. Endeksin dolar bazında değeri ise 293.00\$ seviyesinde bulunuyor.

New York borsası, ABD'de enflasyon başta olmak üzere yoğun veri gündeminin takip edileceği haftanın ilk işlem gününü karışık seyrirle tamamladı. ABD'de geçen hafta artan resesyon endişelerinin hafiflemesi sonrası bu hafta açıklanacak makroekonomik veriler, yatırımcıların odağına yerleşirken pay piyasalarında haftanın ilk işlem gününde karışık seyrir izlendi. Ülkede açıklanacak Üretici Fiyat Endeksi (ÜFE) ve çarşamba günü açıklanacak Tüketici Fiyat Endeksi (TÜFE) verileri beklenirken , enflasyon verilerinde ABD Merkez Bankasının (Fed) bundan sonraki politikalarına ilişkin daha fazla ipucu aranacağını ifade edebiliriz. ABD'de TÜFE'nin temmuzda aylık yüzde 0,2 ve yıllık yüzde 3 artmasının beklendiğini , verinin piyasaların yönü üzerinde belirleyici olabileceğini söyleyebiliriz. Para piyasalarında ABD Merkez Bankasının (Fed) eylül ayında 50 baz puanlık ve 25 baz puanlık faiz indirimine gitme ihtimallerinin neredeyse eşit bir şekilde fiyatlandığını belirten analistler, bankadan bu yıl sonuna kadar toplam 100 baz puanlık faiz indiriminin beklendiğini bildirdi. Kurumsal tarafta ise JetBlue Airways'in hisseleri, şirketin yaklaşık 2,75 milyar dolar borçlanmayı planladığını açıklaması ve S&P ile Moody's'in şirketin kredi notunu düşürmesi sonrası yüzde 20,7 değer kaybetti. WASHINGTON (AA)

Avrupa borsaları karışık seyrirle kapandı. Kapanışta gösterge endeks Stoxx Europe 600, yüzde 0,04 düşüyle 498,98 puana indi. Seyahat ve lüks ürün şirketlerinin hisseleri ise yüzde 0,8 geriledi. İngiltere'de yılın en sıcak günü yaşanırken, Avrupa'da İngiltere'deki enflasyon ve büyüme rakamları da ayrıca takip ediliyor. İngiltere başlığına ayrıca bir ekleme yapalım. Ulusal İstatistik Ofisi, rakamları Londra'da TSi sabah 9'da, sterlin faiz piyasaları açılmadan yarım saat önce ve tahvillerden bir saat önce yayınlama politikası konusunda piyasa katılımcıları ve diğerleriyle bir etkileşim süreci yürütüyor. İngiltere, mevcut borsa açılışı öncesi veri yayının faiz oranı ve tahvil piyasalarında dalgalanmayı teşvik ettiği endişesiyle önemli ekonomik istatistikleri yayınlama zamanını gözden geçiriyor. Başka bir ifade ile İngiltere, piyasa öncesi yapılan veri açıklamalarının zamanını değiştirebilir.

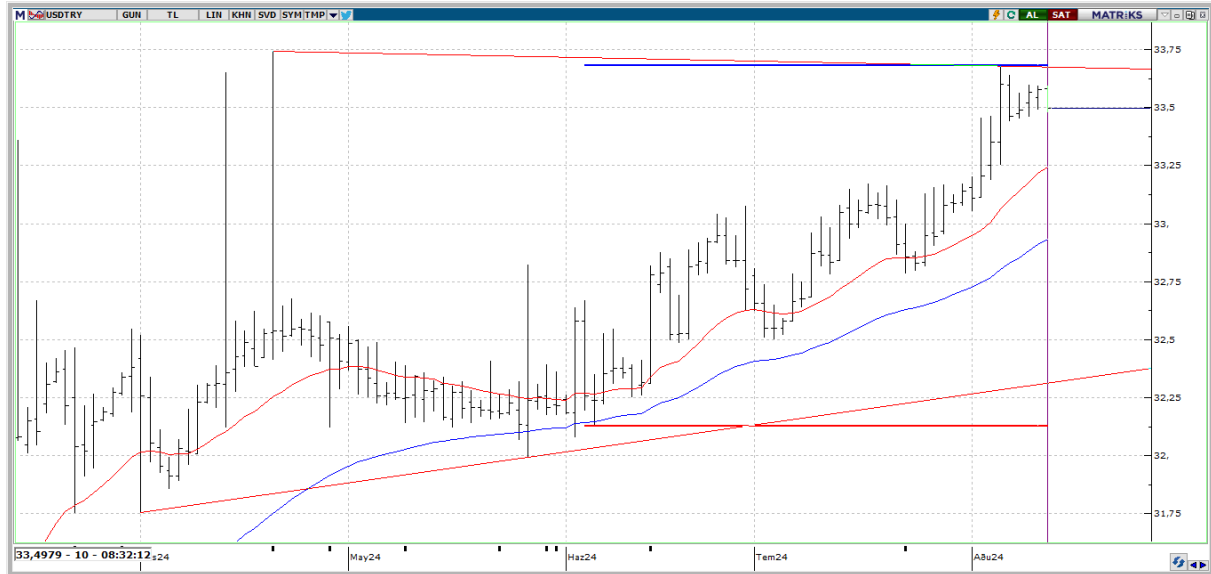
Ülker Bisküvi yılın ilk yarısını 36.6 milyar lira ciroyla kapattı. Şirketin Kamuoyu Aydınlatma Platformu'na (KAP) gönderdiği açıklamada, Ülker Bisküvi'nin Türkiye operasyonlarının ciro içindeki payı yüzde 69, ihracat ve yurt dışı operasyonlarının ciro içindeki payı ise yüzde 31 olarak belirtildi. Ülker CEO'su Mete Buyurgan ; "Dönemin önemli gelişmesi yurt dışına 20 ülkeden 100'den fazla uluslararası yatırımcı katılımıyla gerçekleştirdiğimiz Ülker'in ve 2024 yılının ilk sürdürülebilirlik bağlantılı, 550 milyon ABD doları değerinde tahvil ihracı oldu" ifadelerini kullandı. Bugün yurt içinde ödemeler dengesi ve konut satış istatistikleri, yurt dışında ise Japonya'da Üretici Fiyat Endeksi (ÜFE) ve makine siparişleri, İngiltere'de işsizlik oranı, Euro Bölgesi ve Almanya'da ZEW ekonomik güven endeksi ile ABD'de Üretici Fiyat Endeksi (ÜFE) verilerinin takip edileceğini dile getirelim.

X30YV



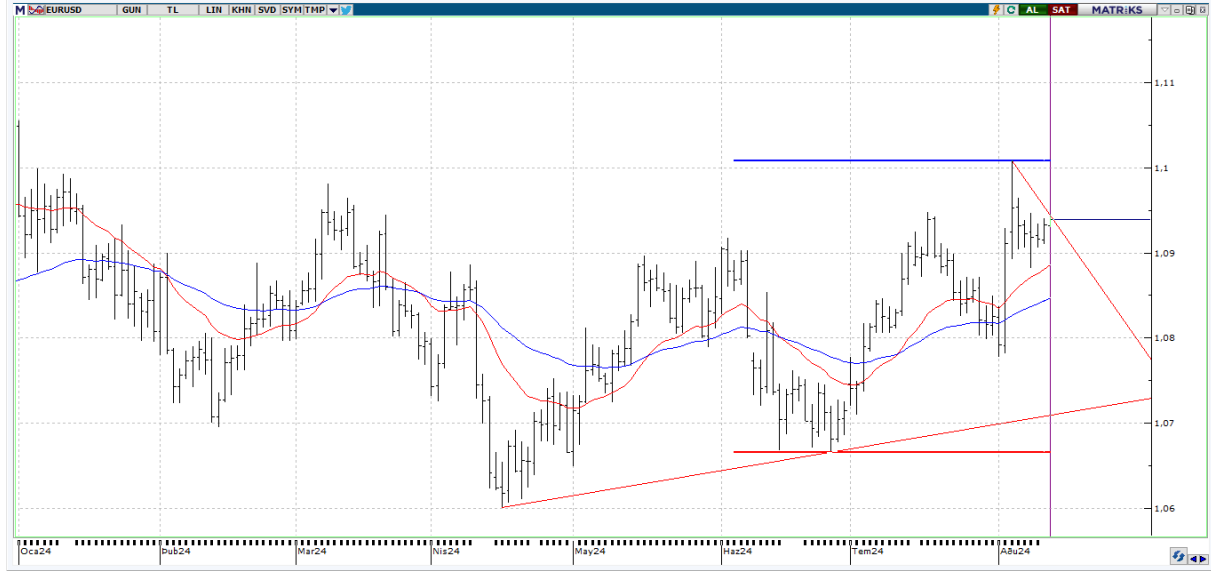
VİOP30 Endeks Ağustos Kontratı, dünü 10.842,25 uzlaşma fiyatından tamamladı. Ağustos Vadeli 30 Sözleşmesi, öğleden sonrasında gelen geri çekilme ile günü %0.87'lik düşüş ile kapattı. Son dönemde satıcı seyrin hakim olduğu günlerde yaşanan tepki denemeleri yetersiz kalıyor. Ayrıca Ağustos Vadeli 30 Sözleşmesinin tüm teknik indikatörlerinin negatif seyrinin de devam ettiğini gözlemliyoruz. Hal böyle olunca aşağıda arayacağımız seviyeler 10.680 – 10.230 – 10.000 destek noktaları takipte kalınabilir. Olası tepki denemelerinde ise ilk etapta, 11.090 seviyesini takip ediyor olacağız. Söz konusu seviye de açılacak olursa o zaman da 11.310 – 11.850 bölgesine gözlerimizi çevireceğiz.

USDTRY



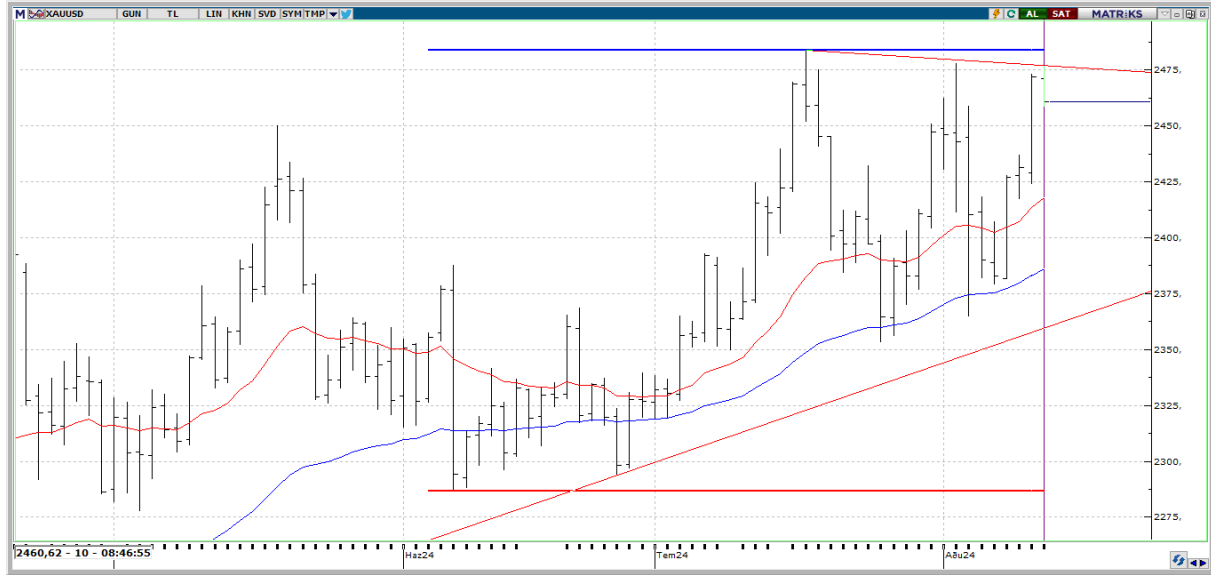
Dolar Türk Lirası yeni günde 33,4999 seviyelerinde seyrediyor. Gelişmekte olan ülkelerin para birimlerine bu sabah itibariyle baktığımızda, Türk Lirası yüzde -0,24 değişim ile listenin güçlü bölgesinde yer alıyor diyebiliriz. USDTRY kurunu değerlendirdiğimizde, günlük grafikte yükseliş eğiliminde olan bir görünüm sergilediğini ifade edebiliriz. Ağustos ayı itibariyle % 1,09 oranında artış kaydeden Dolar Türk Lirası cephesinde yukarıda 33,5940 ile 33,6804 rakamlarını takip edeceğiz. Olası TL lehine gerçekleşebilecek işlemlerin varlığında ise aşağıda 33,4700 seviyesi altında 33,4385 seviyesi takipte kalınabilir. Yükseliş kanalının alt noktası olarak 33,11 seviyesi önemli olmakla birlikte söz konusu bölge üzerinde kalındığı müddetçe pozitif görünüm devam edecektir.

EURUSD



EURUSD paritesi yeni günde \$ 1,0939 seviyelerinde seyrediyor. Euro dolar paritesini değerlendirdiğimizde, haftalık en düşük seviye olarak not ettiğimiz 1,0881 seviyesi üzerinde parite pozitif görünümüne devam etmek isteyebilir. Ayrıca, aylık en yüksek seviye olarak takip ettiğimiz 1,1008 seviyesi üzerindeki kalıcı hareketler de yükselişin devamlılığı için önemli bir ön sinyal olarak görülebilir. Aksi takdirde, mevcut senaryomuzun geçersiz olması durumunda ise aşağıda 21 ve 55 günlük üssel hareketli ortalamının geçtiği 1,0885 ile 1,0844 destek noktaları önemle ve de dikkatle takip edilebilir.

XAUUSD



Ons Altın bu sabah saatlerinde \$ 2460,81 seviyelerinde seyrediyor. Ons altın kısa vadede takip ettiğimiz bölgenin üzerinde seyrine devam ederken, son bir haftalık yükselişinin de % 2,98 oranında gerçekleştiğini gözlemliyoruz. Pozitif yönlü fiyatlamaların sürmesi halinde \$ 2476 ve \$ 2483 seviyeleri test edilebilir. Psikolojik seviye 2500 dolar seviyesi bir sonraki aşamada önemli bir direnç vazifesi görürken söz konusu seviyenin de aşılması halinde altın cephesinde yeni rekorlar görülebilir. Aşağıda ise şimdilik 2450 dolar seviyesi takip edilecekken, 2400 dolar seviyesini ise ana destek noktası olarak takip etmeye devam edeceğiz.



EKONOMİK TAKVİM

ÜLKE	SAAT	VERİLER	BEKLENTİ	ÖNCEKİ
UK	09.00	ILO İşsizlik Oranı	-	4,4%
UK	09.00	İstihdam Değişimi	-	19k
UK	09.00	Ortalama Haftalık Ücretler (Yıllık)	-	5,7%
UK	09.00	Ortalama Ücretler (Bonus Hariç)	-	5,7%
UK	09.00	İşsizlik Başvuruları Değişimi	-	32,3k
TR	10.00	İşsizlik Oranı	-	8.4%
TR	10.00	Ödemeler Dengesi (milyon usd)	-	-1.235
TR	10.00	Konut Satışları	-	79.313
TR	10.00	İnşaat Maliyet Endeksi (Yıllık)	-	72.78%
EU	12.00	ZEW Beklentiler Endeksi	-	43,7
US	13.00	NFIB İşdünyası İyimserlik Endeksi	-	91,50
US	15.30	ÜFE (Aylık)	-	0,2%
US	15.30	ÜFE (Yıllık)	-	2,6%
US	15.55	Redbook (Yıllık)	-	-