



## BIST ENDEKSLERİ

ENDEKSLER	KAPANIŞ	DEĞİŞİM (%)			
		GÜN	HAFTA	AY	YIL
XU100	5.146	0,43	4,50	6,92	-6,59
XU030	5.682	0,72	5,05	7,31	-4,42
XBANK	4.668	2,32	6,99	4,01	-7,15
XUSIN	8.329	0,27	3,61	5,30	-6,46
VIOP	5.774,8	0,86	5,49	7,90	-9,59

## YÜKSELEN / DÜŞEN PAYLAR

YÜKSELEN			DÜŞEN		
PAY	KAPANIŞ	DEĞİŞİM (%)	PAY	KAPANIŞ	DEĞİŞİM (%)
GARAN	30,30	5,14	GESAN	78,00	-7,69
BRYAT	902,20	4,54	ZOREN	5,00	-6,72
SASA	112,40	3,79	KZBGY	21,72	-4,74
ISGYO	9,92	3,55	SMRTG	77,50	-3,49
KMPUR	95,00	2,98	TTRAK	538,30	-2,64
ASELS	55,05	2,90	OYAKC	34,20	-2,62
SOKM	30,18	2,79	ALFAS	325,50	-2,40
TAVHL	83,35	2,71	KONYA	2966,00	-2,10
ALARK	74,10	2,70	ALKIM	31,50	-1,99
YKBNK	10,41	2,66	ODAS	7,01	-1,82

## XU100

**DESTEK:5112-5077-5034****DİRENC:5189-5232-5266****GENEL GÖRÜNÜM:**

Borsa günü yükselişle tamamladı. BİST 100 endeksi, günü yüzde 0.43 artışla, 5,146.11 puandan kapattı. Gün içerisinde en düşük 5,121.09, en yüksek 5,198.39 puanı gören BİST 100 endeksi, bir önceki kapanışının 21.86 puan üzerine çıktı. Endeksin dolar bazında fiyatı ise 266.32\$ seviyesinde bulunuyor. Borsada sektörel ve ulusal endekslerin 45 tanesi günü yükselişle tamamlarken 18 tanesi ise günü düşüşle tamamladı. En çok değer kazanan endeks %3.73 artışla BIST ADANA endeksi olurken, en çok değer kaybeden endeks %2.74 kayıpla BIST İNŞAAT endeksi oldu. Borsada işlem gören hisse senetleri içerisinde endekse dahil olan toplam 100 hisselerin, 52 tanesi değer kazanırken, 45 tanesi ise değer kaybetti. BİST 100 endeksine dahil hisselerin işlem hacimleri toplamı 63 Milyar TL (3.24 Milyar \$) oldu.

ABD'de Tüketici Fiyat Endeksi (TÜFE), martta aylık bazda yüzde 0,1 ve yıllık bazda yüzde 5 artarak piyasa beklentilerinin altında gerçekleşti. ABD'de beklentilerin altında gelen TÜFE verisinin ardından küresel piyasalarda risk iştahının arttığını söyleyebiliriz. Açıklanan verinin ardından ABD Merkez Bankası'nın (Fed) faiz artırım döngüsüne ara verebileceğine yönelik öngörülerin kuvvetlendiğini, enflasyonun hala yüksek seviyelerde bulunmasına karşın Fed'in üzerindeki faiz artırım baskısının azalabileceğini ifade edebiliriz. Enflasyon verisinin ardından para piyasalarındaki fiyatlamalarda Fed'in gelecek ay yüzde 67,2 ihtimalle 25 baz puan faiz artıracığı tahmin edilirken, yüzde 32,8 ihtimalle faizi sabit tutacağı tahmin edildi. Öte yandan, ABD'de 30 yıl vadeli mortgage (konut kredisi) için ortalama faiz oranı, geçen hafta yüzde 6,3 ile 2 ayın en düşük seviyesine geriledi.

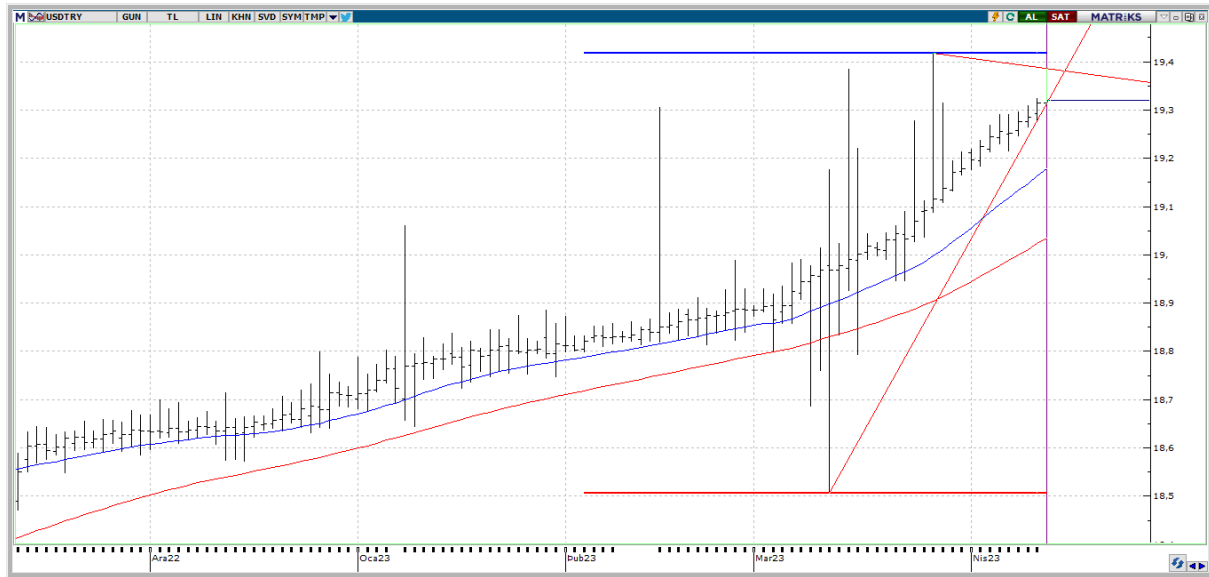
Yurt içinde haftalık para ve banka istatistikleri, yurt dışında ise ABD'de haftalık işsizlik başvuruları, Euro Bölgesi'nde sanayi üretimi, Almanya'da enflasyon, Çin'de dış ticaret dengesi, İngiltere'de büyümenin öne çıkacağını bildirelim.

## X30YV



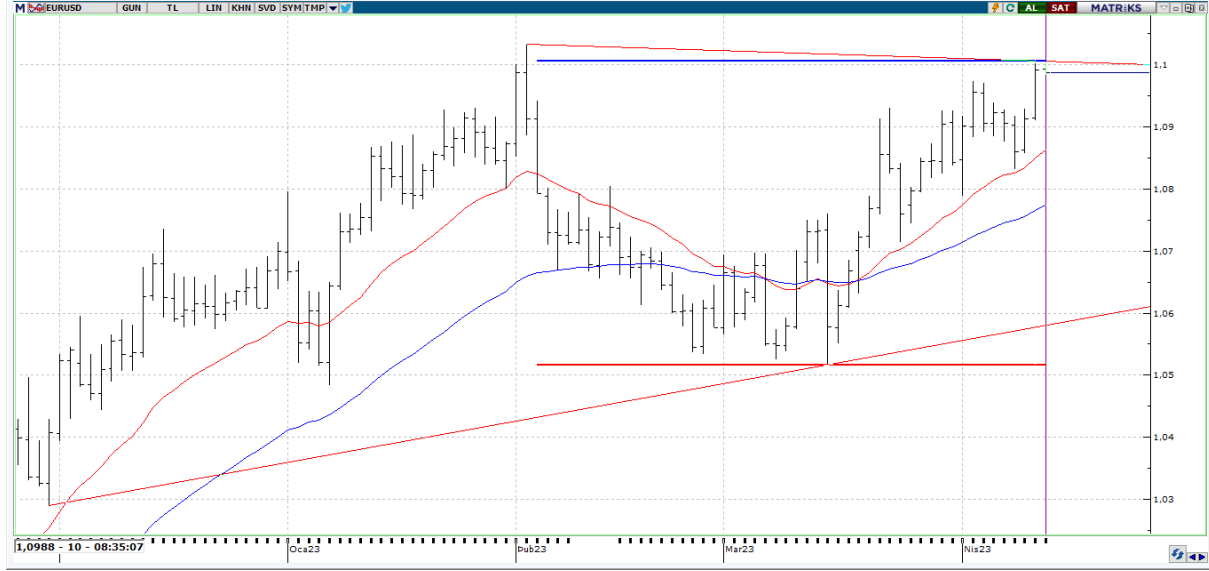
**VIOP30 Endeks Nisan Kontratı, önceki işlem gününü 5776,75 uzlaşma fiyatından tamamladı. Kısa vadede yükseliş eğilimini arttıran endeks, 5.900 seviyesini aşması durumunda 6.200 seviyesi hedeflenebilir. Aşağı yönde ise, 5.700 ve 5.500 seviyeleri önemli birer destek noktası olarak karşımıza çıkabilir.**

## USDTRY



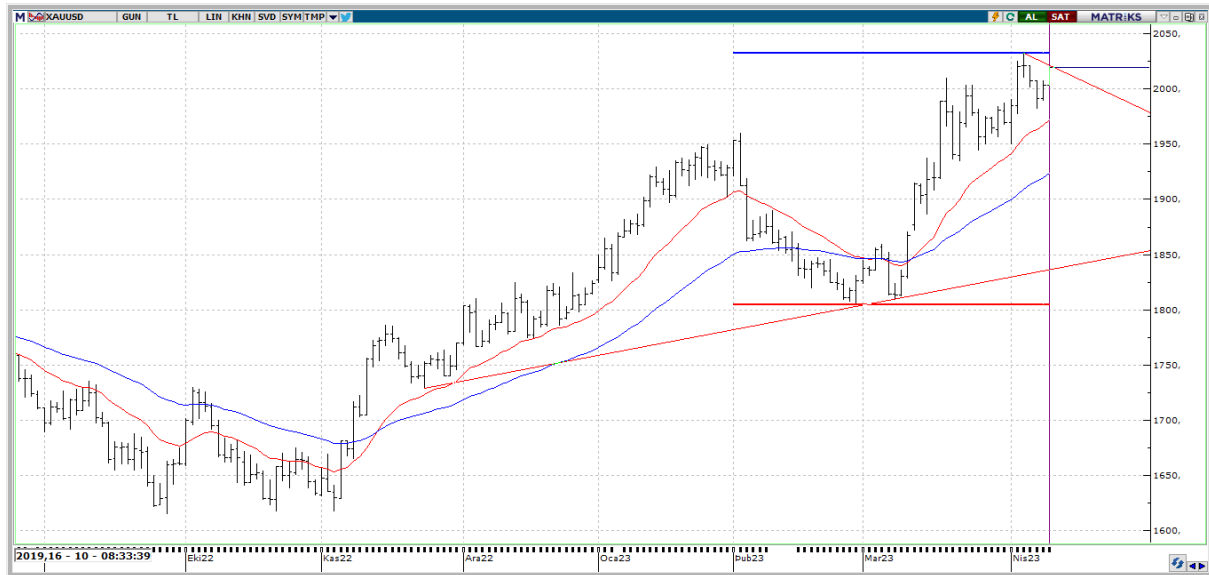
**USDTRY 'de en yüksek 19,3853 seviyesi görülürken en düşük ise 19,3136 seviyesi test edildi. Bu yıl itibariyle %3,26 artış kaydeden kur tarafı bu yükseliş eğilimini devam etmek istemesi durumunda yukarıda 19,45 ile 19,62 direnç seviyelerini telaffuz edebiliriz. Olası geri çekilme hareketlerinde ise 19,2113 ile 19,1113 destek seviyeleri takibimizde olacak.**

## EURUSD



**EURUSD paritesinde bu sabah itibariyle 1,0988 seviyeleri görülmekte. EURUSD paritesi kısa vadeli fiyatlamalarını teknik olarak değerlendirdiğimizde, parite 1,0900 – 1,0930 bölgesi üzerinde hareket ettikçe, beklenti pozitif yönde oluşabilir. 1,0900 – 1,0930 bölgesi altında ise fiyatlamaya negatif tarafa yön değiştirebilir.**

## XAUUSD



**Ons Altın tarafında \$2016,13 seviyeleri test ediliyor. Ons Altın fiyatını teknik olarak değerlendirdiğimizde, yukarı yöndeki hareketlerde 2020 başta olmak üzere 2030 ve 2040 seviyelerine doğru yükselişler izlenebilir. Olası geri dönüşlerde ise 2010 ile 2001 destek seviyeleri takibimizde olacak. Ons Altın tarafının bu yıl itibariyle %10,57 kazandırdığını söylemek mümkün.**



## EKONOMİK TAKVİM

ÜLKE	SAAT	VERİLER	BEKLENTİ	ÖNCEKİ
TR	10.00	Özel Sektörün Yurtdışından Sağladığı Toplam Kredi Borcu (milyar dolar)	-	159.7
EU	12.00	Sanayi Üretimi (Aylık)	1	0,7
EU	12.00	Sanayi Üretimi (Yıllık)	1,7	0,9
US	15.30	İlk İşsizlik Başvuruları	232000	228000
US	15.30	İşsizlik Başvuruları 4 Haftalık Ortalama	-	237750
US	15.30	Devam Eden İşsizlik Başvuruları	1814000	1823000
US	15.30	ÜFE (Yıllık)	3	4,6
US	15.30	ÜFE (Aylık)	0	-0,1
US	15.30	Çekirdek ÜFE (Yıllık)	3,4	4,4
US	15.30	Çekirdek ÜFE (Aylık)	0,3	0