



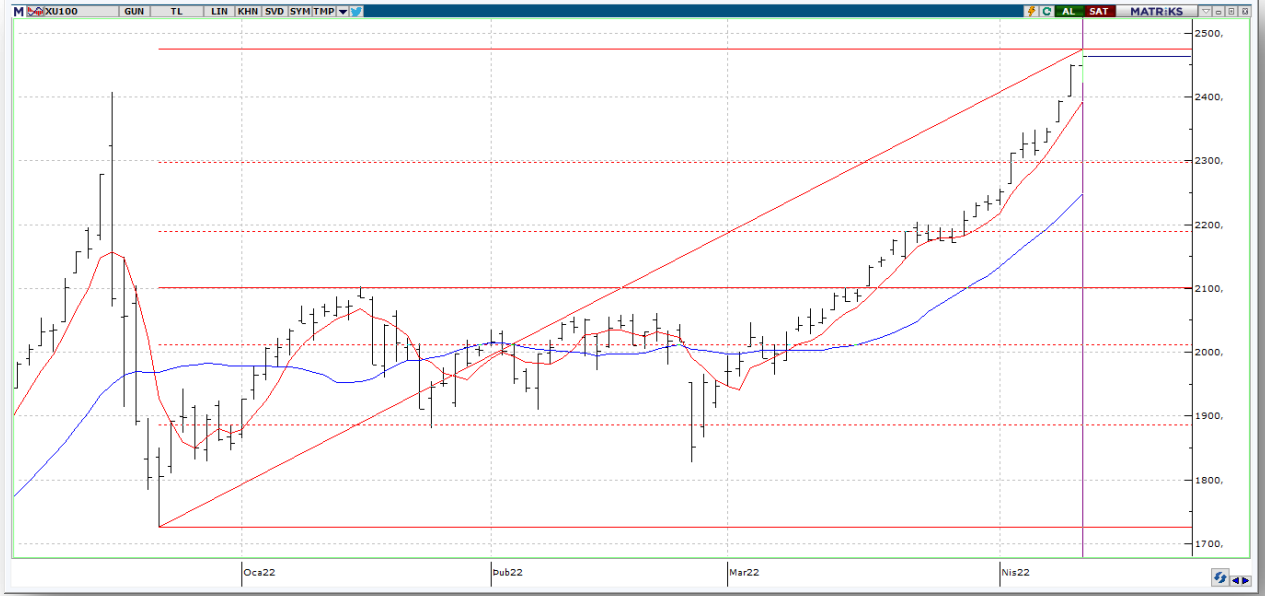
## BIST ENDEKSLERİ

ENDEKSLER	KAPANIŞ	DEĞİŞİM (%)			
		GÜNLÜK	HAFTALIK	AYLIK	YILBAŞI İTİBARIYLA
XU100	2464	0,60	2,94	10,32	32,63
XU030	2750	0,68	3,28	11,01	35,80
XBANK	2080	-0,12	5,80	19,55	30,32
XUSIN	4255	0,62	1,73	8,32	24,98
VIOP	2783	0,65	2,52	9,89	28,33

## YÜKSELEN / DÜŞEN PAYLAR

YÜKSELEN			DÜŞEN		
PAY	KAPANIŞ	DEĞİŞİM (%)	PAY	KAPANIŞ	DEĞİŞİM (%)
KERVN	0,66	10,00	ASUZU	90,00	-10,00
CLEBI	257,60	9,99	ISGYO	14,85	-10,00
MMCAS	3,20	9,97	CASA	124,40	-9,86
KONKA	19,87	9,96	IHAAS	13,74	-9,37
TSPOR	6,32	9,91	ACSEL	37,48	-9,16
ESCOM	8,55	9,90	GZNMİ	36,00	-8,86
FLAP	2,95	9,67	BRMEN	2,12	-5,36
LIDFA	6,18	9,19	KRSTL	7,07	-5,10
AGHOL	42,56	7,47	YYAPI	1,20	-4,76
IDEAS	24,64	7,41	ETILR	8,20	-4,65

## XU100

**DESTEK:2419-2406-2391****DİRENÇ:2475-2500-2523****GENEL GÖRÜNÜM:**

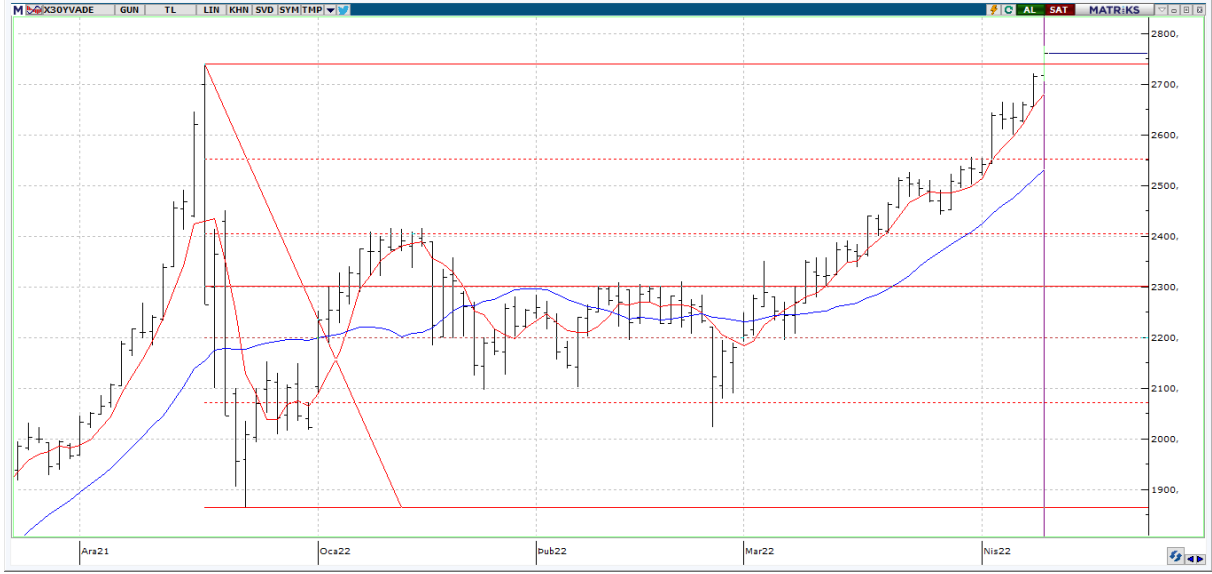
**BİST 100 endeksi, günü yüzde 0.60 artışla, 2,463.76 puandan kapattı. Gün içerisinde en düşük 2,421.54, en yüksek 2,474.70 puanı gören BİST 100 endeksi, dünkü kapanışının 14.65 puan üzerine çıktı. Endeksin dolar bazında fiyatı ise 167.72\$ seviyesinde bulunuyor. Son zamanların kapanış rekorlarını gerçekleştiren endeksin küresel piyasalardan pozitif ayrıştığını söylemek mümkün.**

**Dünün gündeminde abd tarafında açıklanan enflasyon verisi vardı. Abd'de tüketici fiyat endeksi (tüfe), mart ayında aylık yüzde 1,2 artarken, yıllık bazdaysa % 8.5 olarak kayıtlara geçti. Benzin fiyatlarındaki artış enflasyonu körüklediği düşüncesinde olan analistler Rusya ile Ukrayna arasındaki savaşın ham petrol fiyatlarını artırması nedeniyle enflasyonun mart ayında hızlandığının bir kez daha altını çizdi..Abd 'nin enflasyonu böylelikle 1981'den bu yana en yüksek seviye olarak kayda geçmiş oldu.**

**Bu haftanın bir diğer önemli başlığı Perşembe günü açıklanması beklenen Türkiye Cumhuriyet Merkez Bankası faiz kararı olacak. Merkezin faiz kararını ve para politikası kurulu sonrasında yapılacak olan açıklamaları gündemimizde yer alacak.**

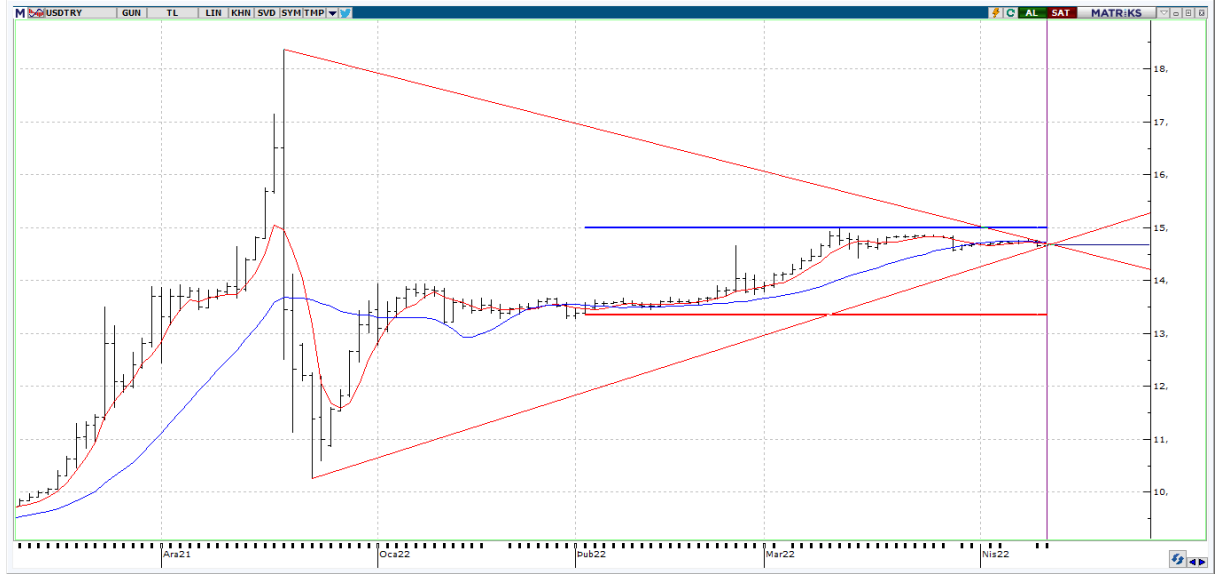
**Bugün Euro bölgesinde Sanayi Üretimi verilerine yer verilecek. Abd tarafında ise ÜFE rakamlarını takip ediyor olacağız. Borsa İstanbul'un yeni güne pozitif bir başlangıç yapmasını bekliyoruz.**

## X30YV



**VIOP 30 Endeks Nisan kontratı, dünü 2782 uzlaşma fiyatından tamamladı. Olası düşüş eğiliminde 2760, 2730 ve 2700 destek seviyeleri takibimizde olacakken yukarı yönlü işlemlerin varlığında ise 2820 ve 2860 direnç seviyelerini takip ediyor olacağız.**

## USDTRY



**USDTRY paritesi 14,60/14,50 fiyat aralığında işlem görmeye devam ediyor. Yükseliş hareketlerinin varlığında 14,77 ve 14,85 seviyeleri direnç olarak izlenebilir. 14,60 seviyesinin altına kırılması durumunda ise 14,55 ve 14,40 önemli destek noktaları olarak takip edilebilir.**

## GBPUSD



**GBPUSD paritesinde 1.2994/1.3054 arası bir fiyatlama görmekteyiz. 1.3000 seviyesi altında sırasıyla 1.2917 ve 1.2860 seviyeleri göze çarpabilir. Öte tarafta yukarı yönlü işlemlerin varlığında ise 1.3085-1.3110 direnç seviyeleri önem arz edebilir.**

## BRENT



**Brent Petrol tarafında \$100 seviyesinin hemen üzerinde \$103,54 fiyat seviyesi görülmekte. Yukarı yönlü hareketlerin devam etmesi durumunda \$106,62 ve \$109,39 seviyeleri ilk etapta takip edilebilir. Eşik seviye olan \$100 seviyesi altına inilmesi durumunda ise \$98,92 ve \$95,37 seviyelerine doğru bir düşüş eğilimi görülebilir.**



## EKONOMİK TAKVİM

ÜLKE	SAAT	VERİLER	BEKLENTİ	ÖNCEKİ
TR	10:00	İthalat Birim Değer Endeksi (yıllık %)	-	42.7%
TR	10:00	İhracat Miktar Endeksi (yıllık %)	-	10.0%
TR	10:00	İhracat Birim Değer Endeksi (yıllık %)	-	6.5%
EU	12:00	Sanayi Üretimi (Aylık)	-	0
EU	12:00	Sanayi Üretimi (Yıllık)	-	-1,3
US	14:00	MBA Mortgage Endeksi	-	-
US	15:30	ÜFE (Yıllık)	-	10
US	15:30	ÜFE (Aylık)	0,9	0,8
US	15:30	Çekirdek ÜFE (Yıllık)	-	8,4
US	15:30	Çekirdek ÜFE (Aylık)	0,4	0,2