



BIST ENDEKSLERİ

ENDEKSLER	KAPANIŞ	DEĞİŞİM (%)			
		GÜN	HAFTA	AY	YIL
XU100	3582	0,40	0,40	12,64	92,83
XU030	3921	0,14	0,14	13,40	93,61
XBANK	3267	-1,12	-1,12	10,19	104,72
XUSIN	5793	0,51	0,51	11,87	70,18
VIOP	4000,8	0,08	0,24	13,50	84,45

YÜKSELEN / DÜŞEN PAYLAR

YÜKSELEN			DÜŞEN		
PAY	KAPANIŞ	DEĞİŞİM (%)	PAY	KAPANIŞ	DEĞİŞİM (%)
KONTR	82,50	10,00	MARTI	4,50	-10,00
SEYKM	7,48	10,00	KIMMR	7,20	-10,00
INVEO	19,80	10,00	INFO	7,83	-9,90
ERCB	42,48	9,99	PRDGS	4,37	-5,62
SANEL	10,02	9,99	MOBTL	2,87	-5,59
CRFSA	44,32	9,98	ATSYH	120,00	-5,36
DOKTA	36,82	9,98	ZOREN	4,27	-5,11
KTSKR	42,58	9,97	AKENR	3,25	-4,97
COSMO	52,10	9,96	GOLTS	87,00	-4,71
JANTS	90,05	9,95	MMCAS	4,55	-4,21

XU100



DESTEK:3563-3545-3526

DİRENÇ:3601-3619-3638

GENEL GÖRÜNÜM: BİST 100 endeksi, günü yüzde 0.40 artışla, 3,582.03 puandan kapattı. Gün içerisinde en düşük 3,564.80, en yüksek 3,601.87 puanı gören BİST 100 endeksi, bir önceki kapanışının 14.43 puan üzerine çıktı. Endeksin dolar bazında fiyatı ise 192.67\$ seviyesinde bulunuyor.

Borsada sektörel ve ulusal endekslerin 49 tanesi günü yükselişle tamamlarken 12 tanesi ise günü düşüşle tamamladı. En çok değer kazanan endeks %3.37 artışla BİST KAYSERİ endeksi olurken, en çok değer kaybeden endeks %4.42 kayıpla BİST ANTALYA endeksi oldu.

Borsada işlem gören hisse senetleri içerisinde endekse dahil olan toplam 100 hisselerin, 58 tanesi değer kazanırken, 42 tanesi ise değer kaybetti. BİST 100 endeksine dahil hisselerin işlem hacimleri toplamı 57 Milyar TL (3.05 Milyar \$) oldu.

Yurt içi tarafta dün açıklanan veride işsizlik oranı Ağustos ayında 0,4 puanlık azalış ile %9,6 seviyesinde gerçekleşti. TÜİK'in verilerine göre mevsim etkisinden arındırılmış işsizlik oranı %9,6 seviyesinde gerçekleşti.

Ekonomik aktiviteye ilişkin endişeler, para politikalarına yönelik belirsizlikler ve artan jeopolitik risklerin dünya borsalarını baskıladığını ancak, yurt içi piyasaların küreselden bu bağlamda pozitif ayrılmaya devam ettiğini söylemek mümkün.

Bugün İngiltere Merkez Bankası Başkanı Andrew Bailey'nin açıklamaları ve Uluslararası Para Fonu (IMF) Dünya Ekonomik Görünüm Raporu'nun piyasaların odağında olacağını bir kez daha söyleyelim. Veri gündeminde yurt içinde ödemeler dengesi, yurt dışında ise İngiltere'de işsizlik oranı ve Japonya'da dış ticaret dengesinin öne çıkacağını belirtelim.

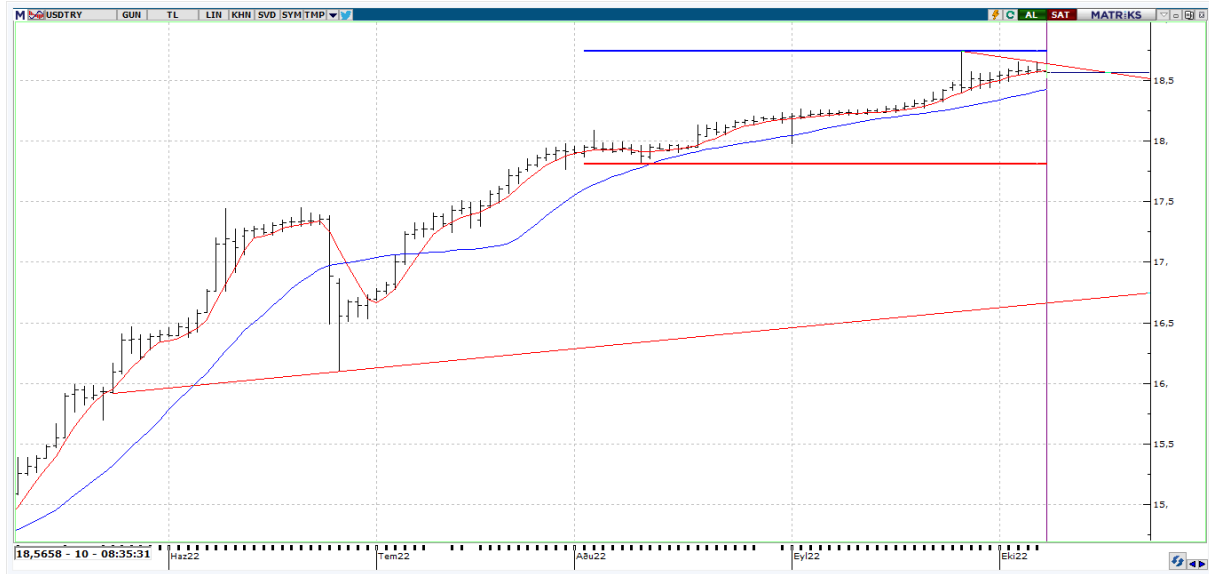
Bist100 endeksinin yeni güne alımlarla başlamasını bekliyoruz.

X30YV



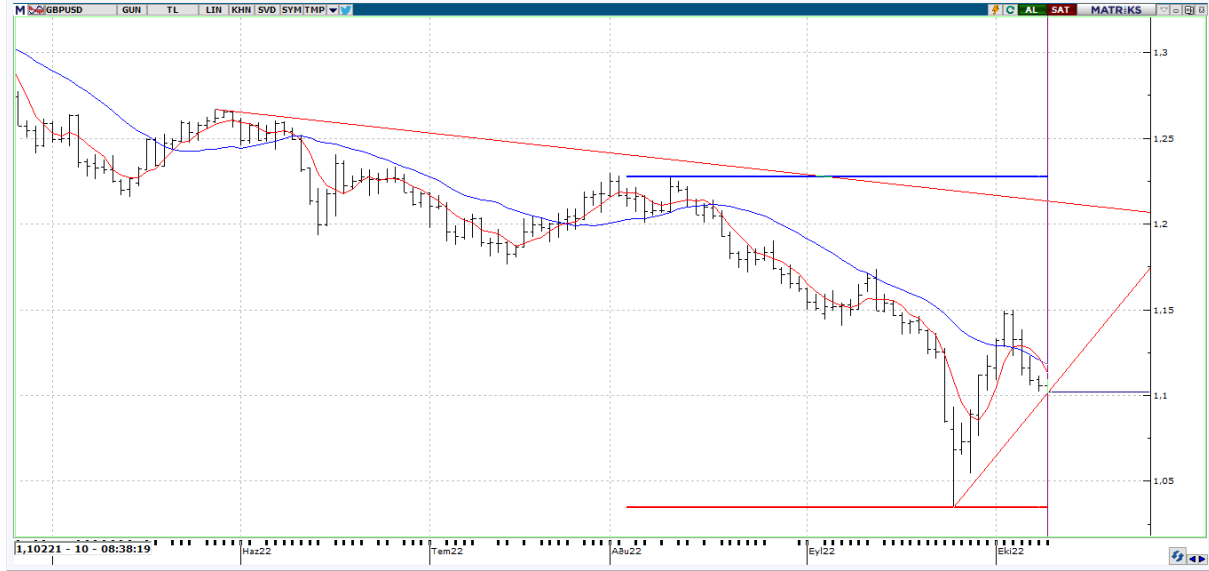
VIOP 30 Endeks Ekim kontratı, önceki işlem gününü 3993,75 uzlaşma fiyatından tamamladı. Kontratta alıcılı bir açılışın ardından 4.000'in üstüne çıkmamız durumunda ilk etapta 4.250 seviyesi kısa vadeli hedef haline gelebilir. Aşağı yönde ise 3.900 destek seviyesini önemsiyoruz. Bu seviyenin de aşağı yönlü kırılması ihtimalinde 3.860 seviyesi önemli bir destek noktası olarak takip edilebilir.

USDTRY



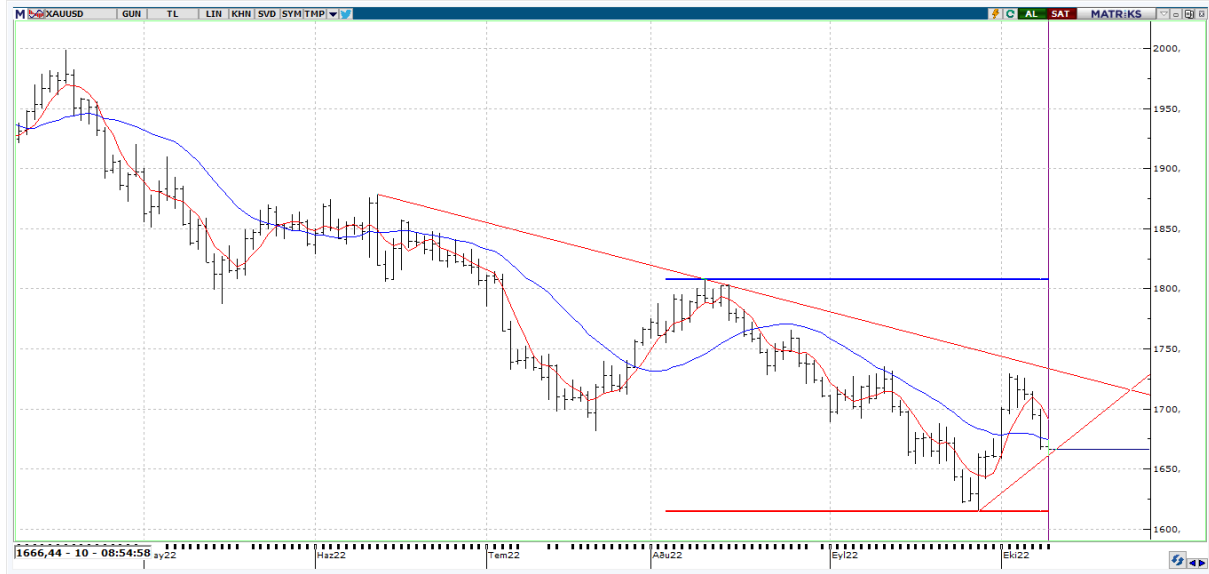
Dolar/TL'de en yüksek 18,6634; en düşük ise 18,5463 seviyesi test edildi. Piyasalar bu hafta ABD'de açıklanacak enflasyon verisine odaklandı. Beklenti üzeri enflasyonun gelmesi ihtimalinde;enflasyonu kontrol altına almak için Fed'in faiz artırımlarına devam etme olasılığı kuvvetle muhtemel.Söz konusu durum TL'yi baskılayan unsur olarak ön plana çıkıyor

GBPUSD



GBPUSD paritesi yeni destek önlemleri açıklamasının ardından istikrarlı bir toparlanma kaydedemediği görülüyor. Teknik açıdan değerlendirmemiz gerekirse yukarı seviyeler 1,10956 ve 1,11725 olarak görülüyor. Geri çekilmelerde ise 1,10174 ve 1,09325 seviyeleri kritik duruyor.

XAUUSD



Ons Altın haftanın ilk işlem gününü negatif tarafta noktalandı. Gün içerisinde en yüksek \$1673,62 seviyesini test ederken en düşük ise \$1661,50 seviyesini teste etti. Teknik açıdan değerlendirdiğimizde gerilemenin devam etmesi halinde \$1653,88 ve \$1629,47 seviyeleri sonraki destek bölgeleri olarak ön plana çıkabilir. Yeniden yükseliş hareketlerinin varlığında ise \$1673,62 ve \$1690,87 seviyeleri denenebilir.



EKONOMİK TAKVİM

ÜLKE	SAAT	VERİLER	BEKLENTİ	ÖNCEKİ
TR	10:00	İhracat Birim Değer Endeksi (yıllık %)	-	6.2%
TR	10:00	İhracat Miktar Endeksi (yıllık %)	-	6.8%
TR	10:00	İthalat Birim Değer Endeksi (yıllık %)	-	27.0%
TR	10:00	İthalat Miktar Endeksi (yıllık %)	-	11,3%
TR	10:00	Ödemeler Dengesi (milyon usd)	-3210	-4.010
EU	15:45	AMB'den Lane Konuşma Yapacak	-	-
EU	16:00	ECB'den Enria'nın Konuşması	-	-
US	18:30	FOMC Üyesi Harker'ın Konuşması	-	-
US	19:00	Federal Açık Piyasa Komitesi (FOMC) Üyesi Mester'in Konuşması	-	-
US	20:00	3 Yıllık Tahvil İhalesi	-	3,564%