



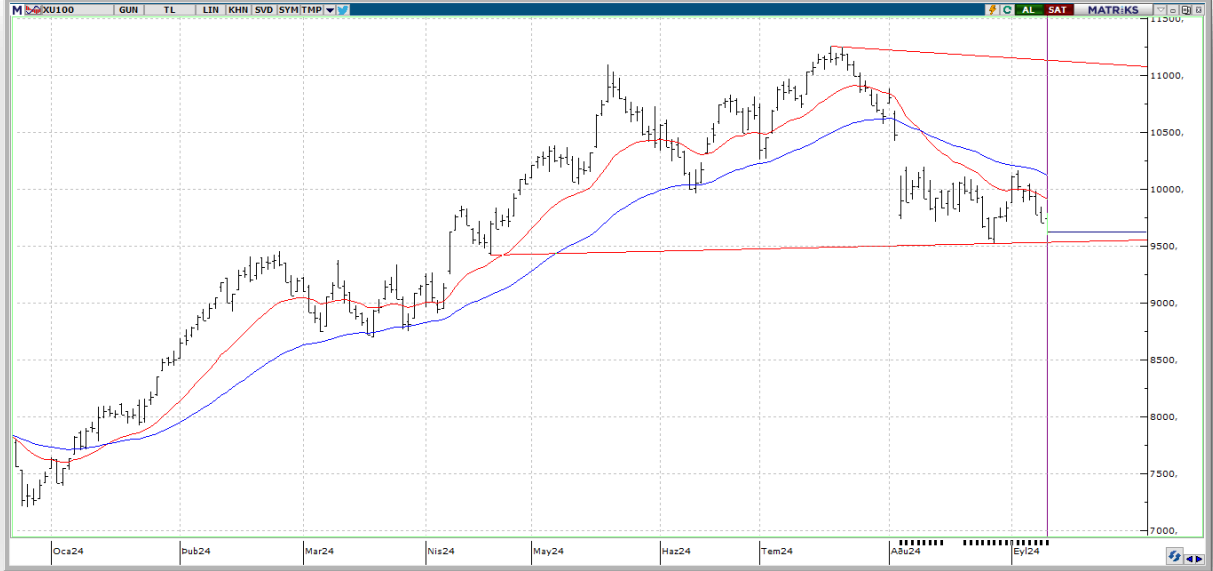
BIST ENDEKSLERİ

ENDEKSLER	KAPANIŞ	DEĞİŞİM (%)			
		GÜN	HAFTA	AY	YIL
XU100	9624	-0,78	-1,51	-2,13	28,83
XU030	10.540	-0,78	-1,80	-2,80	31,40
XU500	11.013	-0,80	-1,46	-1,57	28,50
XBANK	13.249	-1,73	-3,92	-3,41	51,98
XUSIN	13.045	-1,00	-1,04	-1,98	13,12

YÜKSELEN / DÜŞEN PAYLAR

YÜKSELENLER			DÜŞENLER		
PAY	KAPANIŞ	DEĞİŞİM(%)	PAY	KAPANIŞ	DEĞİŞİM(%)
BRSAN	549,50	9,95	EKGYO	11,40	-5,71
BRYAT	2369,00	4,64	KTLEV	47,20	-5,60
ARDYZ	36,80	4,37	ENERY	203,00	-4,69
KOZAA	62,60	4,16	CCOLA	64,30	-4,60
ECZYT	207,00	3,76	REEDR	29,72	-4,56
TMSN	133,00	3,42	YYLGD	11,52	-4,16
MGROS	493,75	2,86	ASTOR	80,15	-4,01
KONYA	6832,50	2,44	MIATK	45,44	-3,85
BIMAS	560,00	2,10	TKNSA	26,00	-3,85
BTCIM	247,70	1,77	CIMSA	35,00	-3,53

XU100

**DESTEK:9545-9466-9344****DİRENÇ:9745-9867-9945**

GENEL GÖRÜNÜM: BİST 100 endeksi, Salı gününü yüzde 0.78 düşüyle, 9,624.04 puandan kapattı. Gün içerisinde en düşük 9,588.02, en yüksek 9,788.36 puanı gören BİST 100 endeksi, bir önceki kapanışının (75.52) puan altına indi. Borsada sektörel ve ulusal endekslerin 6 tanesi günü yükselişle tamamlarken 59 tanesi ise günü düşüyle tamamladı. Bankacılık endeksi yüzde 1,73, holding endeksi yüzde 0,38 değer kaybetti. Sektör endeksleri arasında en çok kazandıran yüzde 1,60 ile madencilik, en çok kaybettiren yüzde 2,33 ile sigorta olarak belirlendi. Borsada işlem gören hisse senetleri içerisinde endekse dahil olan toplam 100 hissinin, 26 tanesi değer kazanırken, 72 tanesi ise değer kaybetti. BİST 100 endeksinde dahil hisselerin işlem hacimleri toplamı 77 Milyar TL (2.27 Milyar \$) oldu. Bu hacmin borsa toplam işlem hacmi içindeki oranı %68.26 olarak gerçekleşti. Endeksin dolar bazında değeri ise 282.63\$ seviyesinde bulunuyor.

New York borsası karışık seyrile kapandı. Yatırımcılar ABD'de açıklanacak tüketici enflasyonu verilerini beklerken, pay piyasalarında karışık seyir izlendi. Son zamanlarda satış baskısıyla karşı karşıya kalan teknoloji şirketlerinden Nvidia'nın hisseleri günü yüzde 1,5 kazançla tamamladı. Microsoft'un hisseleri yüzde 2, Amazon'un hisseleri yüzde 2,4 ve Tesla'nın hisseleri yüzde 4,6 yükseldi. Bazı bankaların hisselerindeki değer kaybı da dikkati çekti. JPMorgan Chase hisseleri 2025'te net faiz geliri görünümünü yumuşatması sonrasında yüzde 5'ten fazla düşerken, Goldman Sachs'ın hisseleri de yüzde 4'ün üzerinde geriledi. NEW YORK (AA)

ABD'de Kasım ayında yapılacak başkanlık seçiminde yarışacak Donald Trump ve Kamala Harris, bir televizyon tartışmasında karşı karşıya geldi. BBC'nin Kuzey Amerika muhabiri Anthony Zurcher, Harris'in Trump'ı "uzun savunmalar" yapmaya zorladığına dikkat çekiyor. Zurcher, "Eğer tartışmalar güçlü olduğun yanları öne çıkarmak ve zayıflıklarını geçiştirmek üzerinden kazanılıyorsa, Harris bunu daha çok başardı" yorumunu yapıyor. Trump, Harris'i hedef aldığı anlarda sıkça başkan yardımcısı siyasetçiyi "aşırı solcu" olmakla suçladı. Bir ara Harris için "Marksist" de dedi. Suçlamalar, atışmalar ve savunmalarla dolu 90 dakikadan Harris kazançlı ayrılmış gibi görünüyor. (BBCNEWS)

Avrupa borsaları düşüyle kapandı. Kapanışta gösterge endeks Stoxx Europe 600, yüzde 0,54 değer kaybıyla 507,95 puana indi. Otomotiv şirketlerinin hisselerindeki değer kaybı yüzde 3,8'i buldu. BMW'nin hisseleri yüzde 11 değer kaybederken, Continental'in hisselerindeki düşüş yüzde 10'u aştı. Küresel piyasalarda, ABD'de bugün açıklanacak enflasyon verileri yatırımcıların odağında kalmayı sürdürürken, Avrupa tarafında bugün açıklanan verilere göre, İngiltere'de işsizlik mayıs-temmuz döneminde yüzde 4,1'e geriledi. Euro Bölgesi'nin en büyük ekonomisi Almanya'da Tüketici Fiyat Endeksi (TÜFE) ağustosta beklentiler dahilinde yıllık yüzde 1,9 artarken, aylık bazda yüzde 0,1 geriledi. Avrupa Merkez Bankası'nın (ECB) 12 Eylül'de açıklayacağı faiz kararı yatırımcıların odağında bulunurken, bankanın politika faizini 25 baz puan düşürmesi bekleniyor. LONDRA (AA) Bugün yurt içinde veri gündeminin sakin olacağını, yurt dışında ise ABD'de açıklanacak enflasyon verilerinin yanı sıra İngiltere'de sanayi üretiminin takip edileceğini dile getirelim.

X30YV



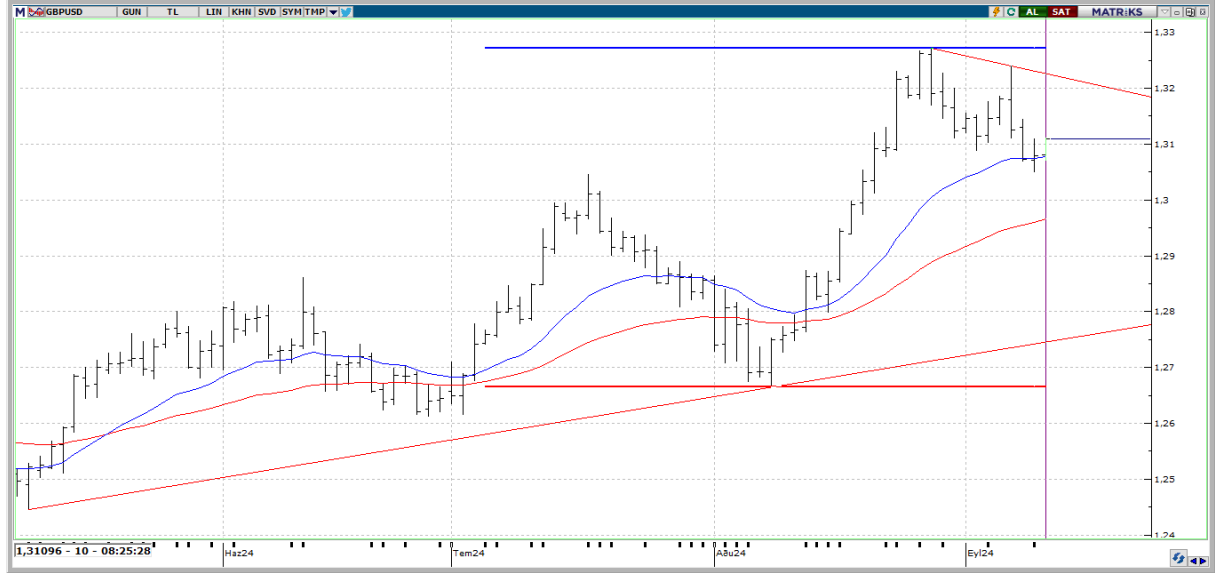
VİOP30 Endeks Ekim Kontratı, dünkü işlem gününde akşam seansını 11,014,00 seviyesinde tamamladı. 3 Eylül tarihinden itibaren düşüş gözlemediğimiz yakın vadeli kontratta, geri çekilme serisinin devamı işlemlerde aşağıda 10.940 seviyesinin de altında takip edeceğimiz seviyeler 10.750 – 10.500 bölgesi olacak. Aşırı satım bölgesinden gelebilecek olası tepkilerde ise ilk olarak 11.100 seviyesini takip ediyor olacağız. Kontrattaki açık pozisyon sayılarında artış sürüyor. Dünkü işlem gününde kontrattaki açık pozisyonlar % 4,21 artarak 445.419'a çıkmıştır.

USDTRY



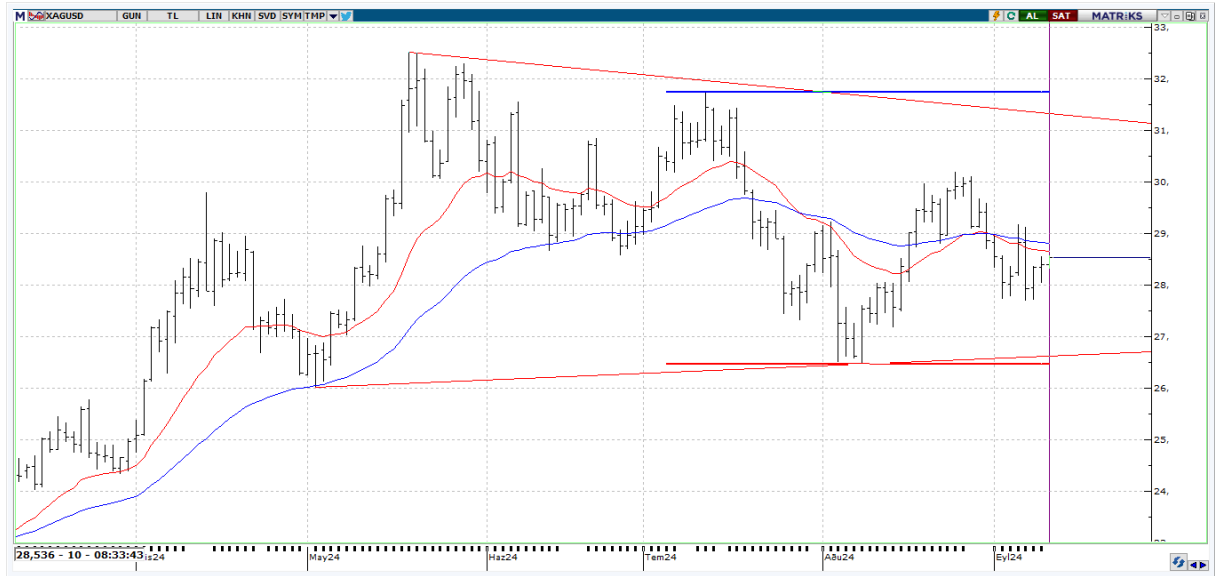
Dolar Türk Lirası yeni günde 34,0572 seviyelerinde seyrettiği görülüyor. USDTRY kurunu değerlendirdiğimizde, Dolar kurunun 34,00 seviyesinin altındaki geri çekilmelerde tepki ile karşılaştığını ve yeniden 34,00 seviyesinin üzerine çıktığını gözlemliyoruz. Günlük periyotta en düşük seviye olarak not ettiğimiz 33,9960 seviyesi bu düşüncemizi destekliyor. Yukarıda 34,08 - 34,10 bölgesi açılacak olursa 34,5970 seviyesinin de önü açılabilir. 34,00 seviyesinin yeniden altına inilmesi durumunda ise aşağı bölgede 33,9074 ile 33,4700 bölgesini takip edeceğimizi belirtelim. Son bir yıllık periyotta değerlendirdiğimizde yüzde 26,68 oranında artış gözlemediğimiz kur cephesinde TL yönünde güçlü bir haber akışı gelmediği müddetçe beklentiler pozitif yönde oluşabilir.

GBPUSD



GBPUSD paritesi bu sabah saatlerinde \$ 1,31099 seviyelerinde seyrediyor. Sterlin dolar cephesinde 1,32710 zirve denemesinden sonra bir miktar geri çekilme gözleniyor. Yukarıda takip edeceğimiz teknik seviyeler 1,31150 ile 1,31800 bölgesidir. 1,32392 seviyesi ise haftalık periyotta takip ettiğimiz en yüksek seviye olarak karşımıza çıkıyor. Aşağıda ise yine haftalık periyotta takip ettiğimiz 1,30490 seviyesi olası geri çekilme hareketlerinde önemli olacaktır diye düşünüyoruz. Bugünün gündeminde İngiltere bölgesinden gelecek yoğun veri takvimi dikkatle takip edilecekken, ağustos ayına yönelik ABD enflasyon verisi de ayrıca önem atfedilen başlıklar arasında yer alıyor.

XAGUSD



Ons Gümüş , bu sabah saatlerinde \$ 28,537 seviyelerinden işleme giriyor. Ons gümüş cephesinde bu hafta ortasına kadar yüzde 2,17'lik bir yukarı hareket görülmekle birlikte, yeni ayda negatif fiyatlamasını sürdürdüğü görülmekte. Negatif yönlü beklentinin ön plana çıkabilmesi için 28,313 seviyesi altında kalıcılığın oluşması gerektiği kanaatindeyiz. Aşağıda 27,687 ile 27,181 destek noktaları takibimizde olacak. Değerli maden tarafında bu hafta itibariyle bir miktar toparlanma görülse de güncel olarak izlediğimiz 28,40 – 28,70 bölgesi içerisinde fiyatlandığı müddetçe, değerli madenin karar aşamasında olduğu düşünülebilir. ABD 10 yıllık hazine tahvil faizindeki ve Dolar endeksindeki gerilemeler, ons gümüş fiyatındaki hareketlerde etkili olmakla birlikte bugün takip edeceğimiz ABD kanadından gelecek olan enflasyon verileri dikkatle takip edilecektir.



EKONOMİK TAKVİM

ULKE	SAAT	VERİLER	BEKLENTİ	ÖNCEKİ
UK	09.00	Sanayi Üretimi (Aylık)	-	0,80%
UK	09.00	İnşaat Üretimi (Aylık)	-	0,50%
UK	09.00	Sanayi Üretimi (Yıllık)	-	-1,40%
UK	09.00	İmalat Sanayi Üretimi (Aylık)	-	1,10%
UK	09.00	İmalat Sanayi Üretimi (Yıllık)	-	-1,50%
UK	09.00	Mal Dış Ticareti Dengesi	-	-18,894B
UK	09.00	Hizmet Üretimi (Yıllık)	-	1,20%
UK	09.00	Hizmet Üretimi (Aylık)	-	-0,10%
UK	09.00	GSYH Geçici (Aylık)	-	0,00%
UK	09.00	GSYH Geçici (Yıllık)	-	0,70%
UK	09.00	İnşaat Üretimi(Yıllık)	-	-1,70%
TR	10.00	Toplam Ciro Endeksi (Yıllık %)	-	-7,455B
TR	10.00	İnşaat Maliyet Endeksi (Yıllık)	-	0,60%
US	14.00	MBA Mortgage Endeksi	-	-
US	15.30	TÜFE (Yıllık)	-	2,90%
US	15.30	Çekirdek TÜFE (Yıllık)	-	3,20%
US	15.30	TÜFE Endeksi	-	314,54
US	15.30	Çekirdek TÜFE Endeksi	-	318,87
US	15.30	Çekirdek TÜFE (Aylık), MD	-	0,20%
US	15.30	TÜFE (Aylık), MD	-	0,20%