



## BIST ENDEKSLERİ

ENDEKSLER	KAPANIŞ	DEĞİŞİM (%)			
		GÜN	HAFTA	AY	YIL
XU100	5.092	3,40	3,40	5,80	-7,57
XU030	5.608	3,68	3,68	5,92	-5,67
XBANK	4.464	2,31	2,31	-0,53	-11,21
XUSIN	8.258	2,73	2,73	4,40	-7,26
VIOP	5.715,3	4,37	4,40	6,79	-10,52

## YÜKSELEN / DÜŞEN PAYLAR

YÜKSELEN			DÜŞEN		
PAY	KAPANIŞ	DEĞİŞİM (%)	PAY	KAPANIŞ	DEĞİŞİM (%)
SMRTG	83,10	9,99	CCOLA	224,10	-0,75
HEKTS	28,94	9,95	TURSG	10,33	-0,29
GESAN	81,75	9,95	TTRAK	554,90	-0,20
ZOREN	4,88	9,91	ULUUN	27,36	-0,15
EKGYO	7,29	8,97	KZBGY	23,00	0,00
ODAS	7,13	7,22	ALKIM	33,24	0,06
KONTR	145,90	6,81	PSGYO	6,11	0,16
ECILC	31,22	6,41	YYLGD	29,72	0,41
GUBRF	227,70	5,66	BIOEN	16,83	0,48
ALFAS	352,00	5,23	OTKAR	986,00	0,61

## XU100

**DESTEK:4998-4903-4851****DİRENC:5144-5196-5290**

**GENEL GÖRÜNÜM:** Borsa günü yükselişle tamamladı. BİST 100 endeksi, günü yüzde 3.40 artışla, 5,092.31 puandan kapattı. Gün içerisinde en düşük 4,956.02, en yüksek 5,102.42 puanı gören BİST 100 endeksi, bir önceki kapanışının 167.67 puan üzerine çıktı. Endeksin dolar bazında fiyatı ise 264.22\$ seviyesinde bulunuyor.

Borsada sektörel ve ulusal endekslerin 63 tanesi günü yükselişle tamamlarken 0 tanesi ise günü düşüşle tamamladı. En çok değer kazanan endeks %4.88 artışla BİST İLETİŞİM endeksi olurken, en çok değer kaybeden endeks %0.49 kayıpla BİST DENİZLİ endeksi oldu.

Borsada işlem gören hisse senetleri içerisinde endekse dahil olan toplam 100 hisselerin, 95 tanesi değer kazanırken, 4 tanesi ise değer kaybetti. BİST 100 endeksine dahil hisselerin işlem hacimleri toplamı 55 Milyar TL (2.86 Milyar \$) oldu.

Küresel pay piyasalarının, ABD'de para politikalarına ilişkin artan belirsizliklerle yeni haftaya temkinli başladığını , çarşamba günü ülkede açıklanacak enflasyon verilerinin varlık fiyatlarının yönü üzerinde etkili olmasının beklendiğini ifade edebiliriz.

ABD'de cuma günü açıklanan tarım dışı istihdam verisinin 236 binle beklentilere paralel gerçekleştiğini , bu durumun ABD Merkez Bankası'nın (Fed) mayıstaki toplantıda alacağı kararlara ilişkin piyasa beklentilerini önemli ölçüde değiştirdiğini söyleyebiliriz. Para piyasalarındaki fiyatlamlalarda Banka'nın gelecek ay yüzde 45 seviyesinde bulunan 25 baz puanlık faiz artırma ihtimalinin veri sonrası yüzde 64'e çıktığını hatırlatalım.

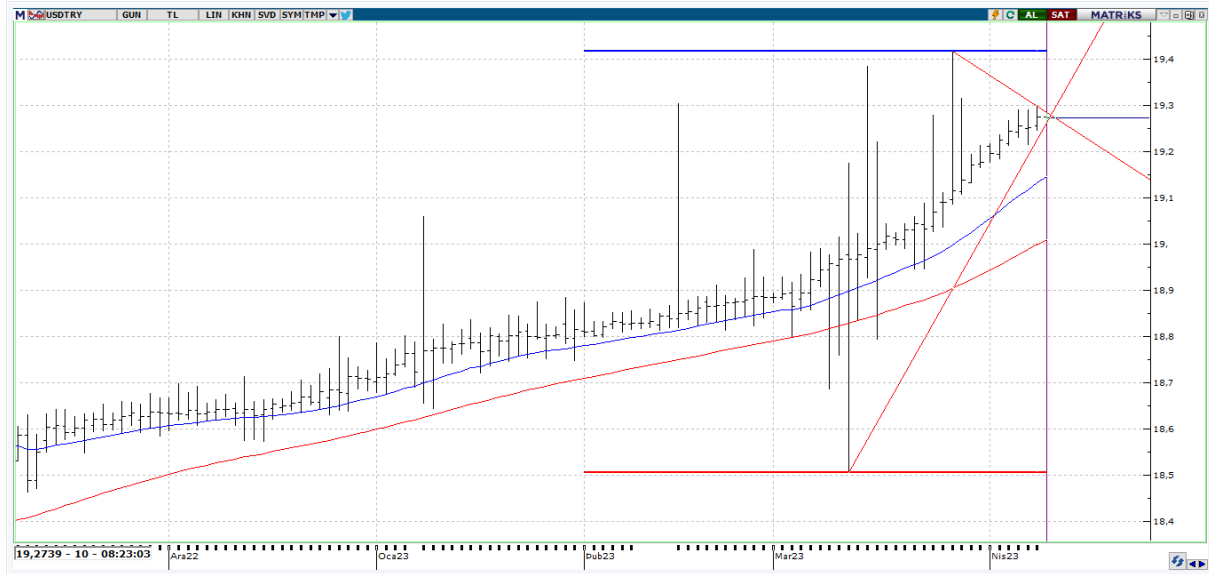
Yurt içinde sanayi üretimi, yurt dışında ise Uluslararası Para Fonu (IMF) küresel ekonomik görünüm raporu, Çin'de enflasyon ve Euro Bölgesi'nde perakende satışların takip edileceğini belirtelim. Endeks yeni güne alıcılı başlayabilir.

## X30YV



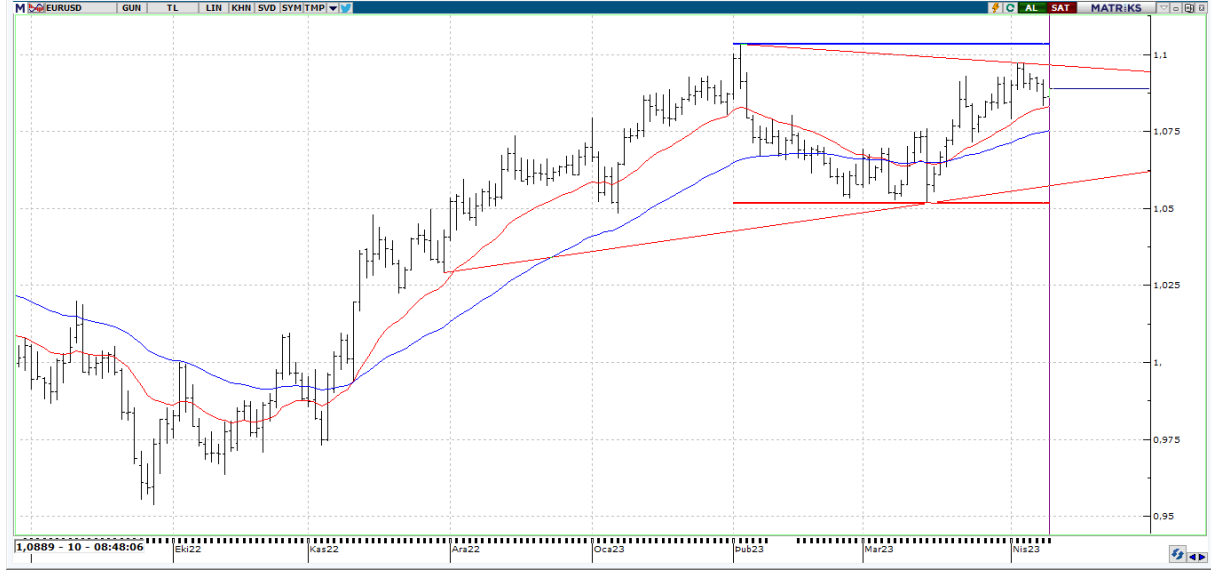
**VİOP30 Endeks Nisan Kontratı, önceki işlem gününü 5710,25 uzlaşma fiyatından tamamladı. Yeni günde alımların devamı ile bir açılış gerçekleşmesi durumunda sözleşmede 5700 seviyesinin üzerinde long pozisyonlar artış gösterebilir. Yükseliş eğiliminin devamında 5900 ve 6050 seviyelerini gün içi hareketlerde direnç seviyeleri olarak takip edeceğiz. Olası geri çekilmelerde ise 5615 ile 5555 destek seviyeleri takipte kalınabilir.**

## USDTRY



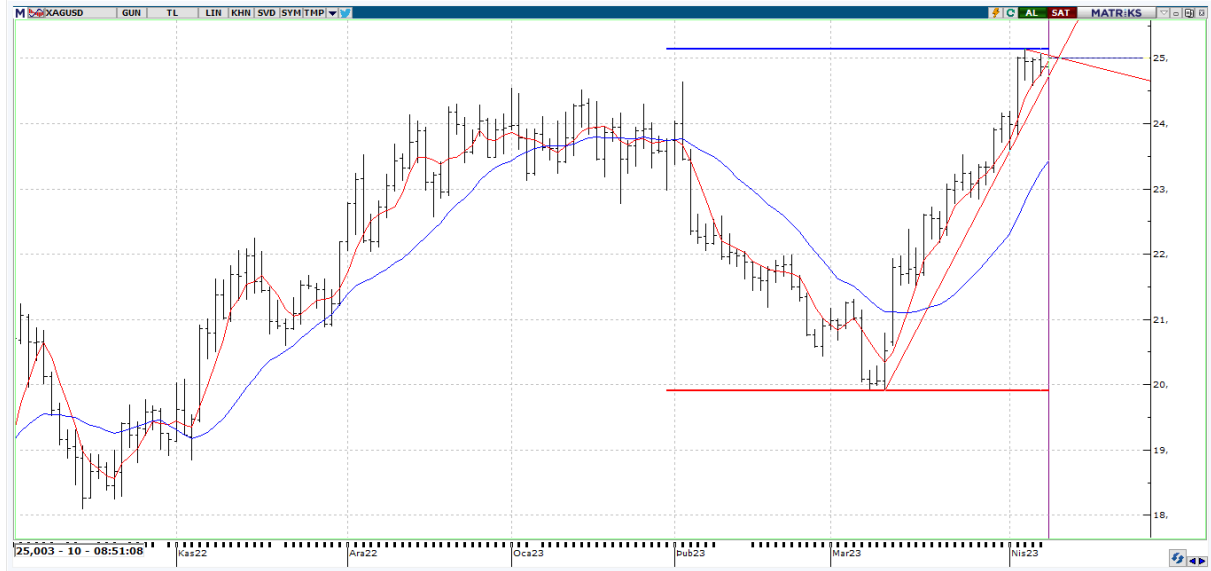
**USDTRY 'de en yüksek 19,2850 seviyesi görülürken en düşük ise 19,2627 seviyesi test edildi. Yeni haftaya pozitif başlayan kur tarafında kademeli yükselişin sürdüğünü gözlemliyoruz. Yukarıda 19,45 ile 19,61 direnç seviyeleri olmakla birlikte olası geri çekilmelerde ise aşağıda takip edeceğimiz seviyeler 19,23 ile 19,10 destek seviyeleri olarak ön plana çıkabilir.**

## EURUSD



**EURUSD paritesinde bu sabah itibariyle 1,0889 seviyeleri görülmekte. Pozitif yönlü beklentide 1,0930 ve 1,0960 seviyesi gündeme gelebilir. Negatif yönlü beklentide ise 1,0860 seviyesi altında 1,0825 ve 1,0800 seviyelerine doğru hareket alanı oluşabilir.**

## XAGUSD



**Ons GÜMÜŞ tarafında \$24,994 seviyeleri görülüyor. Ons Gümüş fiyatını teknik olarak değerlendirdiğimizde özellikle \$25,10 üzerindeki kalıcı hareketlerde \$25,50 ile \$26,25 seviyeleri test edilebilir. Olası geri dönüşlerde ise \$24,83 altında \$24,45 ile \$24,15 destek seviyelerini takip ediyor olacağız. ABD TÜFE verisi ile birlikte dalgalanmalara dikkat edilmesi gerekirken , asıl hareketlenmelerin yarınki TÜFE verisi ile netleşeceği unutulmamalıdır.**



## EKONOMİK TAKVİM

ÜLKE	SAAT	VERİLER	BEKLENTİ	ÖNCEKİ
UK	02.01	BRC Perakende Satışlar (Yıllık)	-	4,9
TR	10.00	TE Arındırılmış Sanayi Üretimi (yıllık değişim)	+0.2%	+4.5%
EU	11.30	Sentix Endeksi	-9,8	-11,1
EU	12.00	Perakende Satışlar (Aylık)	-0,8	0,3
EU	12.00	Perakende Satışlar (Yıllık)	-3,5	-2,3
US	13.00	NFIB İşdünyası İyimserlik Endeksi	-	90,9
US	15.55	Redbook (Yıllık)	-	3,7