



BIST ENDEKSLERİ

ENDEKSLER	KAPANIŞ	DEĞİŞİM (%)			
		GÜN	HAFTA	AY	YIL
XU100	5.446	0,14	4,49	3,99	-1,14
XU030	6.010	-0,12	4,84	4,28	1,10
XBANK	5.072	-0,43	15,77	16,63	0,89
XUSIN	8.950	0,96	2,31	1,64	0,51
VIOP	6.086,0	-0,12	5,49	3,01	-4,71

YÜKSELEN / DÜŞEN PAYLAR

YÜKSELEN			DÜŞEN		
PAY	KAPANIŞ	DEĞİŞİM (%)	PAY	KAPANIŞ	DEĞİŞİM (%)
CIMSA	118,80	10,00	DOAS	135,50	-4,71
JANTS	117,70	10,00	TUKAS	20,70	-4,34
OYAKC	46,88	10,00	SKBNK	2,62	-2,60
BUCIM	7,49	9,99	ARCLK	138,40	-2,40
KRDMD	20,90	5,50	AKFGY	4,21	-2,32
TOASO	202,60	4,97	FROTO	611,50	-2,29
SMRTG	87,60	4,66	TSKB	4,73	-2,27
MAVI	111,50	4,30	KCHOL	87,55	-2,18
AEFES	62,20	4,19	DOHOL	10,13	-2,13
PSGYO	7,10	3,95	ECILC	33,38	-2,11

XU100

**DESTEK:5417-5388-5345****DİRENC:5489-5531-5560**

GENEL GÖRÜNÜM: Borsa günü yükselişle tamamladı. BİST 100 endeksi, günü yüzde 0.14 artışla, 5,446.22 puandan kapattı. Gün içerisinde en düşük 5,431.57, en yüksek 5,503.09 puanı gören BİST 100 endeksi, bir önceki kapanışının 7.84 puan üzerine çıktı. Endeksin dolar bazında fiyatı ise 287.19\$ seviyesinde bulunuyor. Borsada sektörel ve ulusal endekslerin 50 tanesi günü yükselişle tamamlarken 13 tanesi ise günü düşüşle tamamladı. En çok değer kazanan endeks %8.00 artışla BİST TAŞ, TOPRAK endeksi olurken, en çok değer kaybeden endeks %1.05 kayıpla BİST HOLD. VE YAT. endeksi oldu. Borsada işlem gören hisse senetleri içerisinde endekse dahil olan toplam 100 hissenin, 56 tanesi değer kazanırken, 43 tanesi ise değer kaybetti. BİST 100 endeksine dahil hisselerin işlem hacimleri toplamı 99 Milyar TL (5.23 Milyar \$) oldu.

ABD'de işten çıkarmalar 2009'dan bu yana en yüksek seviyede. ABD merkezli işverenlerin işten çıkarmaları, yılın ilk 2 ayında 180 bin 713 ile 2009'dan bu yana kaydedilen en yüksek seviyeye çıktı. Açıklanan veya onaylanan işten çıkarmaların kaydını tutan bir danışmanlık şirketi olan Challenger, Gray & Christmas, şubat ayına ilişkin raporunu yayımladı. Rapora göre, ocakta 102 bin 943 olan ABD merkezli işverenlerin işten çıkarmaları, şubatta aylık bazda yüzde 24 azalarak 77 bin 770 oldu. NEW YORK (AA)

Yarıyıllık Para Politikası Raporu'na ilişkin sunumuna Temsilciler Meclisi'nin Finansal Hizmetler Komitesi'nde devam eden ABD Merkez Bankası (Fed) Başkanı Jerome Powell, Banka'nın 21-22 Mart'ta gerçekleşecek toplantısıyla ilgili herhangi bir karar almadıklarını, açıklanacak verilerin analiz edileceğini söyledi.

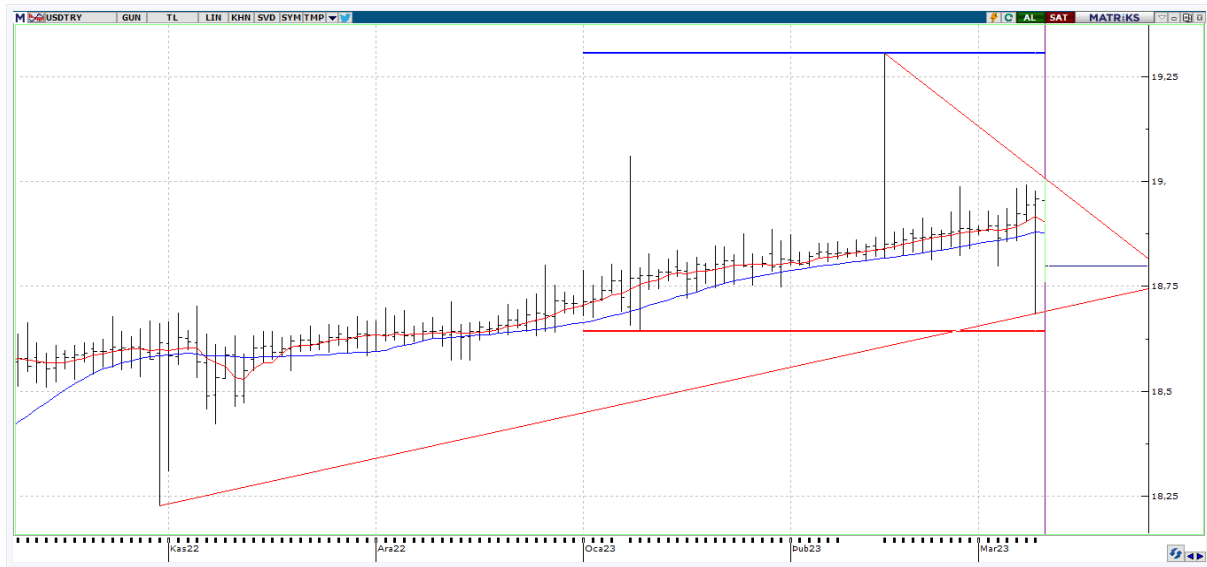
Yurt içinde sanayi üretimi ve iş gücü istatistikleri, yurt dışında ise Japonya Merkez Bankası (BoJ) faiz kararı, ABD'de tarım dışı istihdam, Almanya'da enflasyon, İngiltere'de sanayi üretiminin piyasaların odağında bulunacağını belirtelim. BİST100 endeksinde bugün negatif bir başlangıç bekliyoruz.

X30YV



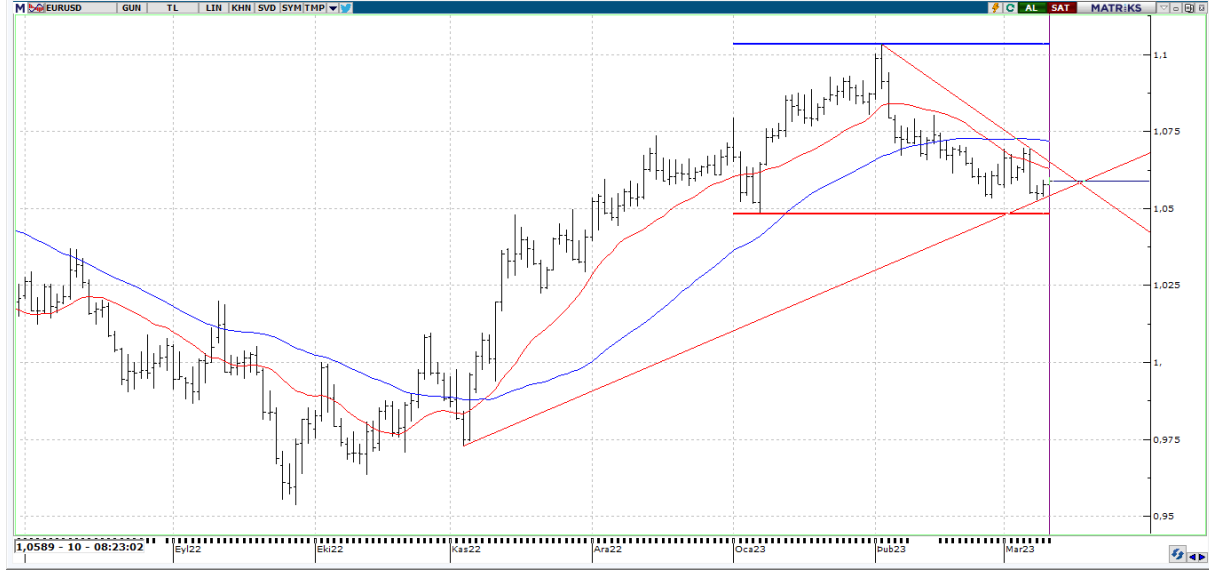
VIOP30 Endeks Nisan Kontratı, önceki işlem gününü 6080,00 uzlaşma fiyatından tamamladı. Endeksin Perşembe gününü % -0.12 oranında değer kaybıyla tamamladığını gözlemliyoruz. 6,150 seviyesini ilk önemli direnç noktası olarak kaydederek bundan sonraki yükseliş hareketlerinde 6,250 başta olmak üzere 6,380 ve 6,640 seviyelerinin test edilebileceğini düşünüyoruz. Seans içi geri çekilmelerde ise 5,750 ile 5,500 seviyelerini destek noktaları olarak takip ediyoruz.

USDTRY



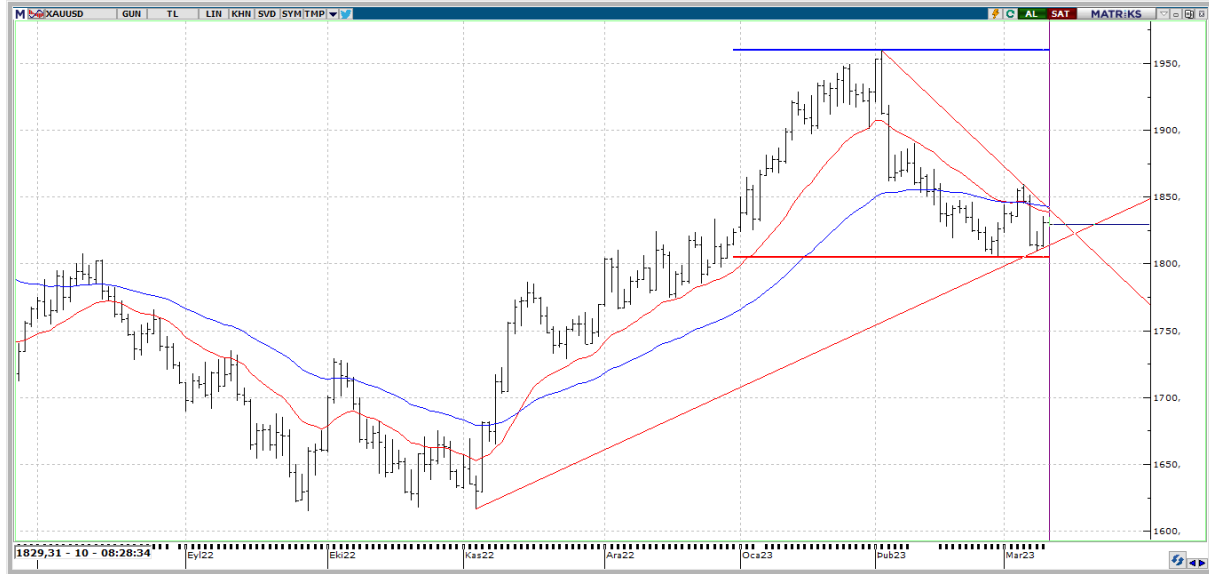
USDTRY 'de gün içi en yüksek 19,0078 seviyesi görülürken en düşük ise 18,7585 seviyesi test edildi. Kısa vadeli olarak USDTRY fiyatını değerlendirdiğimizde, 18,91 seviyesi üzerinde 18,99 ve 19,04 seviyelerine doğru yükseliş izlenebilir. Aşağıda ise 18,75 ve de 18,68 destekleri izlenebilir.

EURUSD



EURUSD paritesinde bu sabah itibariyle 1,0590 seviyeleri görülmekte. Parite üzerinde Tarım Dışı İstihdam, İşsizlik Oranı ve Ortalama Saatlik Kazançlar verilerinin sonuçlarını yakından inceleyeceğiz. Veri beklenenden yüksek gelirse şayet, dolar endeksinin güçlenmesiyle birlikte usd karşıtı tüm parite ve metallerde değer kaybı görülebilir.

XAUUSD



Ons altın tarafında \$1829,28 seviyeleri görülüyor. Fed faiz kararı öncesinde bugün Tarım Dışı İstihdam, haftaya Salı ise ABD Enflasyon verileri var. Haftanın son işlem gününde haftalık performans olarak bakıldığında Ons Gümüş'teki kayıplar bu hafta itibariyle % -6,19 iken Ons Altın tarafında kayıplar bu hafta başından itibaren % -1,39 olduğu görülüyor. Mart ayında +50 bps faiz artışı öngörüsünün de %75'e yükseldiğini bir kez daha hatırlatalım.



EKONOMİK TAKVİM

ÜLKE	SAAT	VERİLER	BEKLENTİ	ÖNCEKİ
JP	06.00	BoJ Para Politikası Duyurusu	-	-
JP	08.00	Japonya Merkez Bankası (BoJ) Basın Konferansı	-	-
UK	10.00	GSYİH (Aylık) (Oca)	0,1%	-0,5%
UK	10.00	İmalat Üretimi (Aylık) (Oca)	-0,1%	-
UK	10.00	Aylık GSYİH 3A/3A Değişimi (Oca)	-0,1%	-0,3%
TR	10.00	Sanayi Üretimi (Yıllık) (Oca)	2,5%	-0,2%
TR	10.00	İşsizlik Oranı (Aylık) (Oca)	-	10,3%
US	16.30	Tarım Dışı İstihdam (Şub)	205K	517K
US	16.30	İşsizlik Oranı (Şub)	3,4%	3,4%
CA	16.30	İstihdam Değişikliği (Şub)	10,0K	150,0K
EU	18.00	AMB Başkanı Lagarde'ın Konuşması	-	-