



BIST ENDEKSLERİ

ENDEKSLER	KAPANIŞ	DEĞİŞİM (%)			
		GÜN	HAFTA	AY	YIL
XU100	10.099	0,74	-3,58	-5,08	35,18
XU030	10.997	0,71	-3,30	-5,25	37,11
XU500	11.512	0,76	-3,41	-4,53	34,33
XBANK	13.402	-0,29	-7,62	-8,16	53,75
XUSIN	13.840	1,58	-3,16	-4,25	20,02

YÜKSELEN / DÜŞEN PAYLAR

YÜKSELENLER			DÜŞENLER		
PAY	KAPANIŞ	DEĞİŞİM(%)	PAY	KAPANIŞ	DEĞİŞİM(%)
KTLEV	46,42	10,00	TUKAS	9,21	-4,06
PEKGY	5,97	9,94	ARDYZ	37,28	-3,72
SASA	45,90	4,65	OBAMS	38,28	-3,33
QUAGR	3,18	4,26	ENJSA	65,55	-2,60
TOASO	246,80	4,18	TAVHL	243,20	-2,45
BTCIM	169,90	4,17	LMKDC	25,36	-2,39
YYLGD	12,64	4,12	AGROT	18,92	-2,27
AEFES	246,20	4,10	BIMAS	545,50	-2,24
VAKBN	19,06	3,81	YEOTK	195,80	-1,81
EREGL	52,20	3,57	ENKAI	45,70	-1,72

XU100



DESTEK:10020-9942-9878

DİRENÇ:10162-10226-10304

GENEL GÖRÜNÜM:

BİST 100 endeksi, Perşembe gününü yüzde 0.74 artışla, 10,098.50 puandan kapattı. Gün içerisinde en düşük 10,006.12, en yüksek 10,148.05 puanı gören BİST 100 endeksi, bir önceki kapanışının 74.19 puan üzerine çıktı. Borsada sektörel ve ulusal endekslerin 58 tanesi günü yükselişle tamamlarken 7 tanesi ise günü düşüşle tamamladı. Bankacılık endeksi yüzde 0,29 değer kaybederken, holding endeksi yüzde 1,22 değer kazandı. Sektör endeksleri arasında en çok kazandıran yüzde 2,66 ile finansal kiralama faktoring, en çok kaybettiren yüzde 1,02 ile sigorta oldu. Borsada işlem gören hisse senetleri içerisinde endekse dahil olan toplam 100 hisselerin, 69 tanesi değer kazanırken, 29 tanesi ise değer kaybetti. BİST 100 endeksine dahil hisselerin işlem hacimleri toplamı 83 Milyar TL (2.49 Milyar \$) oldu. Bu hacmin borsa toplam işlem hacmi içindeki oranı %65.51 olarak gerçekleşti. Endeksin dolar bazında değeri ise 301.38\$ seviyesinde bulunuyor.

New York borsası, ABD'de işsizlik maaşı başvurularının azalması sonrası resesyon endişelerinin hafiflemesiyle günü yükselişle tamamladı. ABD'de resesyon endişelerinin güçlenmesiyle hafta başında yaşanan satış baskısının ardından ülke ekonomisinin gücüne dair endişeler sürerken pay piyasalarında, açıklanan verilerin ardından pozitif bir seyir izlendi. ABD'de ilk kez işsizlik maaşı başvurusunda bulunanların sayısı 3 Ağustos ile biten haftada 233 bine gerileyerek piyasa beklentilerinin altında gerçekleşti. Ülkede ilk kez işsizlik maaşı başvurusunda bulunanların sayısı geçen hafta önceki haftaya kıyasla 17 bin kişi azaldı. Öte yandan devam eden bilanço sezonu da yatırımcıların odağında yer alıyor. Eli Lilly'nin hisseleri, finansal sonuçlarının beklentilerin üzerinde gerçekleşmesi ve şirketin gelir tahminlerini yükseltmesi sonrası yüzde 9,5 değer kazandı. Warner Bros Discovery'nin hisseleri ise TV varlıklarındaki kaybın geleneksel yayıncılık işiyle ilgili endişelere yol açmasının ardından yüzde 9'a yakın değer kaybetti.(AA)

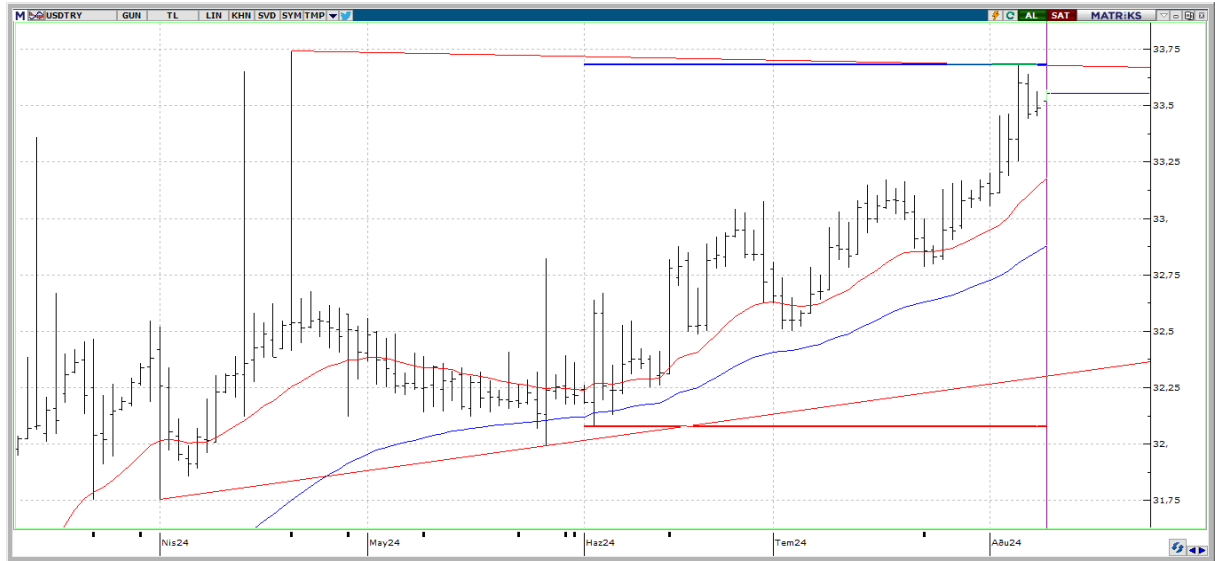
Koç Holding, 2024 ün ilk yarısında konsolide bazda 30,8 milyar dolar gelir elde etti. Koç Holding CEO'su Levent Çakıroğlu, "Bilançolarımızı, nakit akışımızı ve likiditemizi disiplinle yönetirken yatırımlarımıza da ülkemizin geleceğine duyduğumuz güvenle devam ediyoruz." dedi. Şirketten yapılan açıklamaya göre, yaklaşık 1,9 milyar dolar kombine yatırım gerçekleştiren Koç Holding'in son 5 yıldaki kombine yatırımları da 12,3 milyar dolara ulaştı. Koç Topluluğu olarak her zaman finansal performanslarını iyileştirmenin ötesinde tüm paydaşlarına değer yaratan bir iş anlayışı benimsediklerini kaydeden Çakıroğlu, Topluluklarının 2023 yılında çevresel ve sosyal sürdürülebilirlikte öne çıkan gelişmelerini ve 2050 karbon nötr hedeflerine yönelik performanslarını paylaştıkları "2023 Sürdürülebilirlik Raporu'nu" yayınladıklarını belirtti. Çakıroğlu, Koç Holding olarak "Karbon Dönüşüm Programı" kapsamında 2050 karbon nötr hedeflerine doğru kararlılıkla ilerlediklerini, 2023 yılı sonu itibarıyla operasyonlarından kaynaklanan karbon emisyonlarını 2017 yılına kıyasla yüzde 14 azalttıklarını vurguladı. (AA) Bugün yurt içinde sanayi üretimi, yurt dışında ise Çin'de ve Almanya'da enflasyon verilerinin takip edileceğini dile getirelim.

X30YV



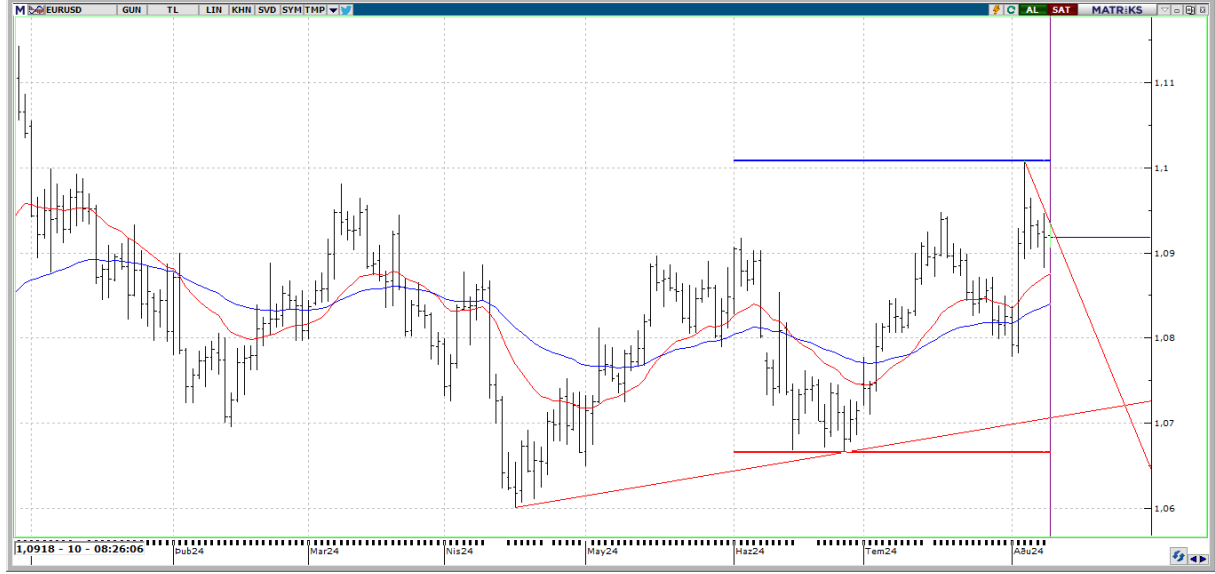
VİOP30 Endeks Ağustos Kontratı, önceki işlem gününü 11.220,75 uzlaşma fiyatından tamamladı. Yakın vadeli kontratta, yukarıda 11.500 – 11.700 bölgesini takip etmeye devam edeceğiz. Toparlanma sürecinin devamında görülen hareketlerde 11.000 seviyesi üzerindeki işlemleri olumlu karşılıyoruz. Kontrattaki açık pozisyon sayısınının 12.354 adet artarak % 2,97 değişim ile 428.485 adete ulaşması gözlerden kaçmadı. Ağustos 2024 Vade Endeks 30 Sözleşmesinde , 11.000 seviyesi üzerindeki işlemleri toparlanma çabası olarak değerlendireceğiz. 11.000 seviyesinin altında oluşabilecek fiyatlamalarda ise 10.680 önemli bir destek noktası olarak takipte kalınabilir. Kontratın yeni güne hafif alıcılı bir başlangıç yapmasını bekliyoruz.

USDTRY



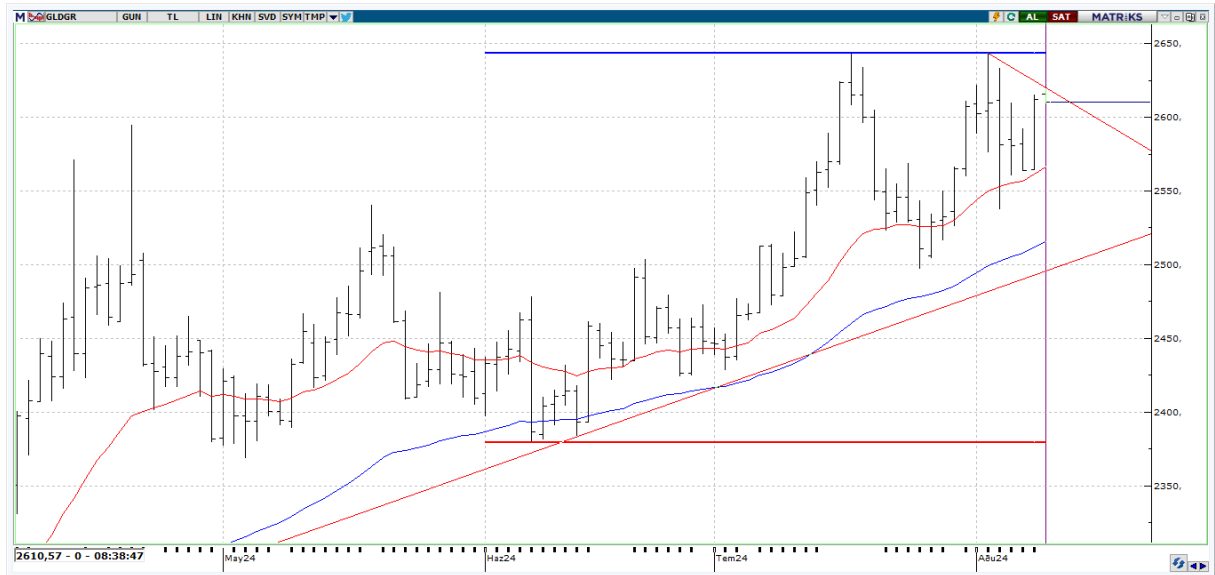
Dolar Türk Lirası yeni günde 33,5543 seviyelerinde seyrediyor. Dolar Türk Lirası kurunda kademeli yükseliş eğiliminin devam ettiğini gözlemliyoruz. Ağustos ayı itibariyle değerlendirdiğimizde, % 1,24 oranında artış gözlemlediğimizi son bir aylık periyotta ise % 2,10 oranında yükseliş kaydedildiğini ifade etmemiz mümkün. Yukarıda 33,6804 ile 33,7419 zirve seviyesi yeniden radarımıza girdi. TL lehine gerçekleşecek olası hareketlerde ise 33,45 – 33,18 destek bölgesi takipte kalınabilir. TCMB enflasyon raporunda, 2024, 2025 ve 2026 yıl sonu enflasyon tahminlerinde değişikliğe gidilmezken, Enflasyon tahminleri, 2024 yıl sonu için %38.0, 2025 yıl sonu için %14.0 ve 2026 yıl sonu için %9.0 şeklinde not edildi. TCMB Başkanı Karahan raporda, sıkı para politikası duruşunun kararlılıkla sürdürüleceğini bir kez daha yineledi.

EURUSD



EURUSD paritesi yeni günde \$ 1,0918 seviyelerinde seyrediyor. Euro dolar paritesinde, yukarıda 1,0945 ve 1,0985 seviyelerini takip edeceğiz. Aşağıda ise 1,0906 ile 1,0881 desteği önem arz edebilir. EURUSD paritesinde yükselişlerin bu ay itibariyle % 0,86 oranında gerçekleştiğini ve de 1,0945 - 1,0985 seviyelerinin geçilmesi ile birlikte 1,1008 bölgesinin önünün açılabilirliğini ifade edebiliriz. Klasik Dolar Endeksinin 103,85 – 104,50 bölgesi altındaki seyri pariteler adına olumlu bir görünüm olarak izlenmeye devam edilebilir.

GLDGR



Gram Altın bu sabah saatlerinde 2610,52 seviyelerinden işleme giriyor. Gram TL 'de son bir aylık periyottaki yükseliş hareketlerinin % 4,25 oranında gerçekleştiğini ifade etmemiz mümkün. Yukarıda 2643,25 zirve seviyesinin test edildiğini hatırlayacak olursak hem Dolar TL kurundaki yükseliş hareketlerini hem de ons altın cephesindeki fiyat hareketlerini yakından takip etmeye devam edeceğimizi belirtmek isteriz. Serbest piyasada yükselişlerin 2661,97 seviyesine kadar yükseldiğini düşünecek olursak, gram TL 'de pozitif yönlü beklentinin ön plana çıkmasını kuvvetle muhtemel görebiliriz. 2600 TL altına inilirse şayet o zaman da 2537,45 haftalık dip seviyesini yakından takip edeceğimizi vurgulamak isteriz.



EKONOMİK TAKVİM

ÜLKE	SAAT	VERİLER	BEKLENTİ	ÖNCEKİ
UK	09.00	Halifax Konut Fiyatları (Aylık)	-	-0,2%
UK	09.00	Halifax Konut Fiyatları (Aylık)	-	-0,2
UK	09.00	Halifax Konut Fiyatları (Yıllık)	-	1,60%
TR	10.00	TE Arındırılmış Sanayi Üretimi (yıllık değişim)	-	-0.7%
TR	10.00	İhracat Birim Değer Endeksi (yıllık %)	-	0.0%
TR	10.00	İthalat Birim Değer Endeksi (yıllık %)	-	1.0%
TR	10.00	İhracat Miktar Endeksi (yıllık %)	-	11.3%
TR	10.00	İthalat Miktar Endeksi (yıllık %)	-	-11.2%
CA	15.30	İşsizlik Oranı	-	6,4%
RU	19.00	TÜFE (Aylık)	-	0,6%
RU	19.00	TÜFE (Yıllık)	-	8,6%
RU	19.00	GSYH (Geçici) (Yıllık)	-	-