



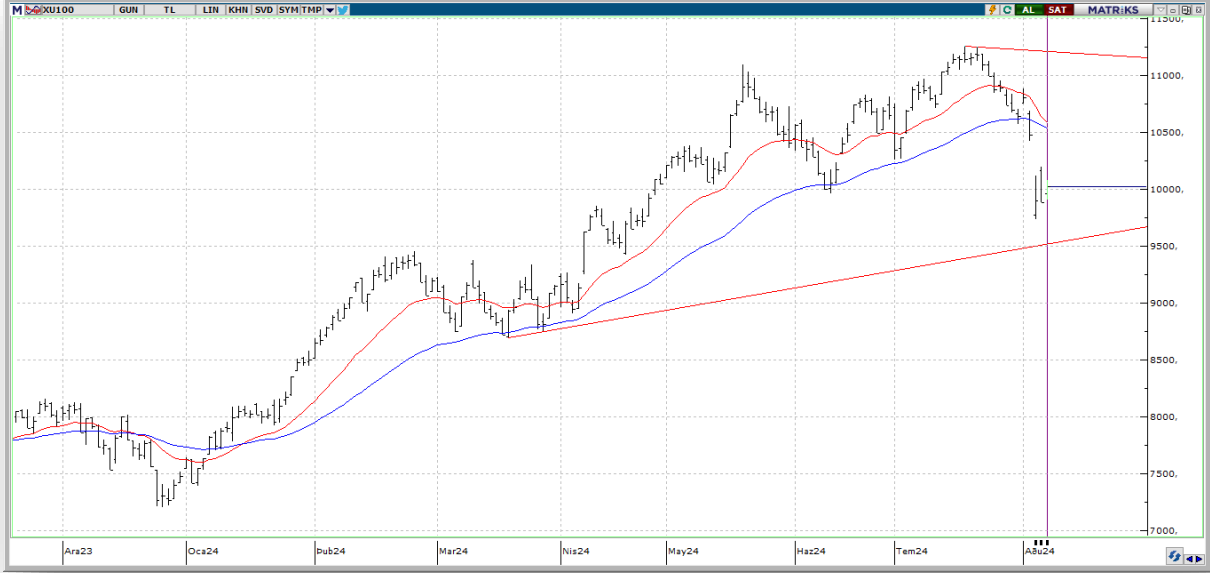
## BIST ENDEKSLERİ

ENDEKSLER	KAPANIŞ	DEĞİŞİM (%)			
		GÜN	HAFTA	AY	YIL
XU100	10.024	1,45	-4,29	-5,77	34,19
XU030	10.919	1,73	-3,99	-5,92	36,14
XU500	11.425	1,39	-4,14	-5,25	33,32
XBANK	13.441	-0,11	-7,36	-7,90	54,19
XUSIN	13.626	1,29	-4,66	-5,74	18,16

## YÜKSELEN / DÜŞEN PAYLAR

YÜKSELENLER			DÜŞENLER		
PAY	KAPANIŞ	DEĞİŞİM(%)	PAY	KAPANIŞ	DEĞİŞİM(%)
KTLEV	42,20	9,95	CCOLA	759,50	-3,92
KOZAA	66,95	7,64	FROTO	880,00	-2,71
THYAO	298,00	6,62	MGROS	519,50	-2,44
ISMEN	39,08	6,43	YEOTK	199,40	-1,77
TUKAS	9,60	5,49	BINHO	438,25	-1,68
KOZAL	24,50	4,97	AGROT	19,36	-1,68
AKSEN	39,14	4,88	TTRAK	731,50	-1,28
DOHOL	16,57	4,74	BIMAS	558,00	-1,24
SASA	43,86	4,33	ALFAS	63,80	-1,24
KRDMD	27,00	4,09	GARAN	116,00	-1,11

## XU100

**DESTEK:9925-9826-9751****DİRENÇ:10099-10175-10273**

**GENEL GÖRÜNÜM:** BİST 100 endeksi, Çarşamba gününü yüzde 1.45 artışla, 10,024.31 puandan kapattı. Gün içerisinde en düşük 9,902.19, en yüksek 10,076.40 puanı gören BİST 100 endeksi, bir önceki kapanışının 143.08 puan üzerine çıktı. Borsada sektörel ve ulusal endekslerin 61 tanesi günü yükselişle tamamlarken 4 tanesi ise günü düşüşle tamamladı. Bankacılık endeksi yüzde 0,11 değer kaybederken, holding endeksi yüzde 1,45 değer kazandı. Sektör endeksleri arasında en çok kazandıran yüzde 5,49 ile ulaştırma, en çok kaybettiren yüzde 0,76 ile ticaret oldu. Borsada işlem gören hisse senetleri içerisinde endekse dahil olan toplam 100 hisselerin, 75 tanesi değer kazanırken, 22 tanesi ise değer kaybetti. BİST 100 endeksine dahil hisselerin işlem hacimleri toplamı 93 Milyar TL (2.76 Milyar \$) oldu. Bu hacmin borsa toplam işlem hacmi içindeki oranı %69.39 olarak gerçekleşti. Endeksin dolar bazında değeri ise 298.73\$ seviyesinde bulunuyor.

New York borsası, ABD'de resesyon endişelerinin güçlenmesiyle hafta başında yaşanan satış baskısının ardından piyasalardaki toparlanma eğiliminin kısa sürmesiyle günü düşüşle tamamladı. Piyasalarda hafta başında yaşanan satış baskısının ardından son iki gündür yukarı yönlü seyir izleyen endeksler, 10 yıllık tahvil ihalesinde talebin beklentilerin altında kalmasıyla yönünü yeniden negatife çevirdi. Tahvil ihalesindeki zayıf talebin yatırımcıların tedirginliğini artırdığını, hisse senedi piyasasındaki düşüşün tarihi satış dalgasının ardından yaşanan toparlanmanın kırılma noktasına geldiğini ifade edebiliriz. Öte yandan, şirket bilançoları da yatırımcıların odağına yeniden yerleşirken, Disney'in hisseleri, şirketin finansal sonuçlarının beklentileri aşmasına karşın park birimindeki işletme gelirinin azalmasının ardından yüzde 4,5 düştü. Amgen'in hisseleri, şirketin karının beklentileri karşılamaması sonrası yüzde 5 değer kaybetti. Super Micro Computer'in hisseleri, şirketin karının beklentilerin altında kalmasını takiben yüzde 20,1 düştü. Airbnb'nin hisseleri de ikinci çeyrekte hayal kırıklığı yaratan finansal sonuçlarının ve ABD'li müşterilerden gelen talebin yavaşladığına dair uyarısının ardından yüzde 13,4 değer kaybetti. Shopify'nin hisseleri ise şirketin karının beklentilerin üzerinde gerçekleşmesi sonrası yüzde 17,8 değer kazandı. WASHINGTON (AA)

JPMorgan açıklamalarına göre global Carry trade işlemlerinin dörtte üçü ortadan kalktı. JPMorgan Chase & Co'ya göre, küresel carry trade'in dörtte üçü artık ortadan kalktı ve son satışlar bu yılki kazançları sildi. Kantitatif stratejistler Antonin Delair, Meera Chandan ve Kunj Padh, müşterilere gönderdikleri bir notta, banka tarafından takip edilen 10'lu Grup, gelişmekte olan piyasa ve küresel carry trade sepetlerindeki getirilerin Mayıs ayından bu yana yaklaşık %10 düştüğünü yazdı. Bu hareketler, yılbaşından bugüne kadar elde edilen getirileri sildi ve 2022'nin sonundan bu yana biriken karları önemli ölçüde azalttı. JPMorgan ekibi, "Küresel carry sepetinin spot bileşeni, carry işlemlerinin %75'inin ortadan kalktığını gösteriyor" diye yazdı.

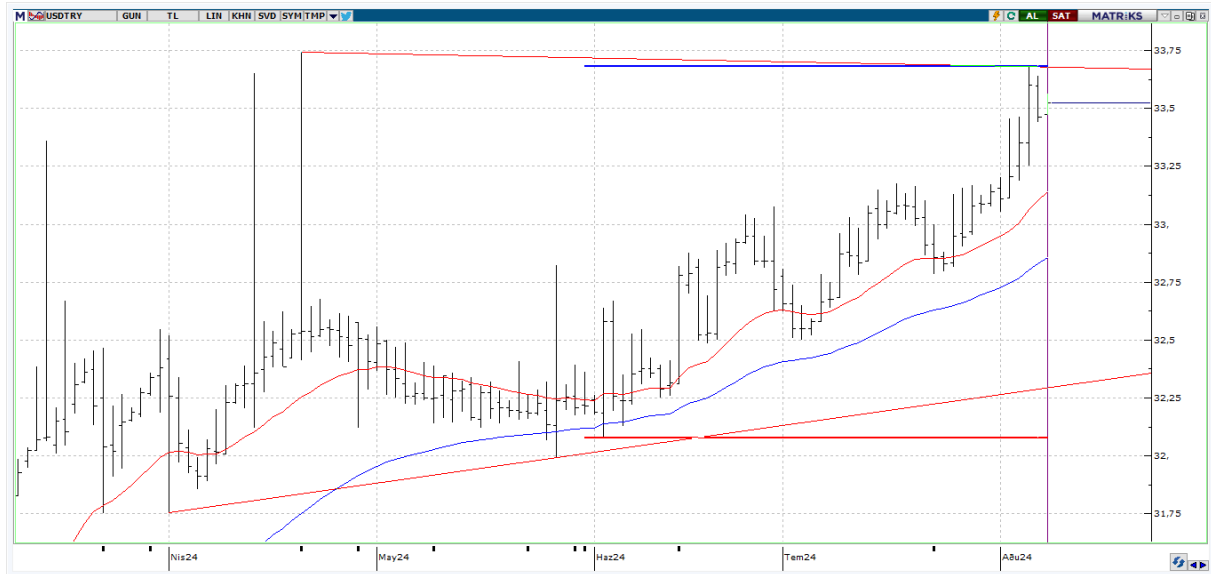
Bugün yurt içinde finansal yatırım araçlarının reel getiri oranı, Türkiye Cumhuriyet Merkez Bankasının (TCMB) açıklayacağı yılın 3. Enflasyon Raporu ile haftalık para ve banka istatistikleri, yurt dışında ise Japonya'da cari işlemler dengesi ve dış ticaret dengesi, ABD'de haftalık işsizlik maaşı başvuruları ve toptan eşya stoklarının takip edileceğini dile getirelim.

## X30YV



**VİOP30 Endeks Ağustos Kontratı, önceki işlem gününü 11.199,00 uzlaşma fiyatından tamamladı. Ağustos 2024 Vade Endeks 30 Sözleşmesi, ortalamaların oldukça altında fiyatlandı da toparlanma çabaları gözlerden kaçmıyor. Dünkü işlem günündeki toparlanma çabaları ile beraber teknik göstergelerin de bazılarının yönünü yukarıya çevirdiğini gözlemliyoruz. Bu doğrultuda, yönümüzü 11.700 bölgesine doğru çevireceğiz. Öncelikli olarak 11.400 – 11.500 bölgesinin geçilmesi önemli bir aşama olmakla birlikte kanalın üst bandına doğru oluşabilecek yönelim ara dirençlerin geçilmesi ile birlikte önem kazanabilir. 11.000 seviyesi üzerindeki işlemleri toparlanma çabası olarak değerlendireceğiz. 11.000 seviyesinin altında ise 10.680 önemli bir destek noktası olarak not edilebilir.**

## USDTRY



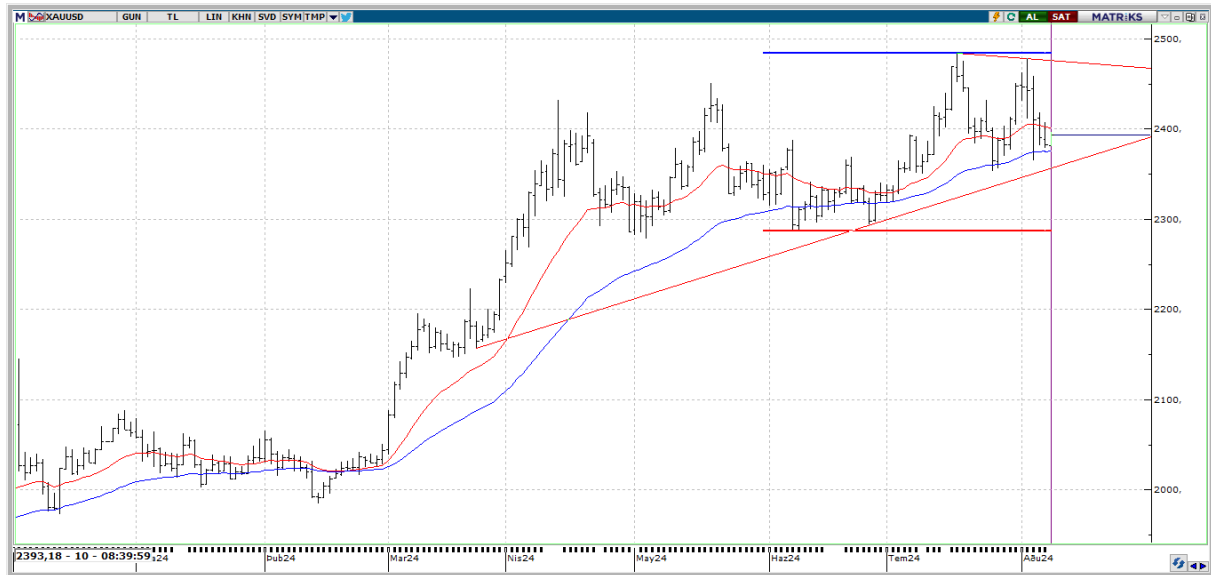
**Dolar Türk Lirası yeni günde 33,5228 seviyelerinde seyrediyor. USDTRY kurunu değerlendirdiğimizde yükseliş kanalının başlangıcı olarak aldığımız 33,00 – 33,10 bölgesinin altını bir kez daha çizerek söz konusu bölge üzerindeki hareketleri pozitif görüme devamlılık şeklinde değerlendireceğiz. 33,5635 – 33,6804 bölgesi aşılsa 33,7419 zirve seviyesine geçilebilir. O zaman da yukarıda 34,12 – 34,22 bölgesini konuşuyor oluruz. Ağustos ayı itibarıyla % 1,15'lik yükseliş gerçekleşen Dolar Türk Lirası kurunda TL lehine olası hareketlerde 33,45 – 33,11 destek bölgesi takipte kalınabilir. TL lehine güçlü bir haber akışı gelmediği müddetçe beklenti pozitif tarafta kalmaya devam edecektir.**

## EURUSD



**EURUSD paritesi yeni günde \$ 1,0930 seviyelerinde seyrediyor. Euro dolar paritesinde özellikle bu ay %1'e yakın bir yükseliş gözlemliyoruz. Bu durum 1,0945 ve 1,0985 seviyelerine kadar olası bir yükseliş beklentisini ön plana çıkarabilir. Bir sonraki adımda haftalık ve de aylık en yüksek seviye olarak not ettiğimiz 1,1008 seviyesi mevcut. Olası dolar lehine işlemlerin varlığında ise aşağıda şimdilik 1,0919 – 1,0900 destek bölgesini takip ediyor olacağız.**

## XAUUSD



**Ons Altın bu sabah saatlerinde \$ 2393,03 seviyelerinde seyrediyor. Son günlerde oldukça volatil hareketler sergileyen değerli maden tarafında teknik olarak takip ettiğimiz seviyeler, 2400 – 2413 bölgesidir. Söz konusu bölgenin altındaki fiyatlamalar geri çekilme isteğinin sürmesini tetikleyebilir ve de böylece 2390 ve 2375 desteklerine doğru bir hareket alanı oluşabilir diyoruz. Özellikle \$ 2375 seviyesinin altındaki fiyatlamalar olumsuz karşılanabilir. Değerli maden tarafında pozitif yönlü beklentinin ön plana çıkabilmesi için \$ 2400 – 2413 bölgesi üzerinde kalıcı fiyatlamalara ihtiyaç duyulabileceği kanaatindeyiz.**



## EKONOMİK TAKVİM

ÜLKE	SAAT	VERİLER	BEKLENTİ	ÖNCEKİ
UK	02.01	RICS Konut Endeksi	-	-17
JP	02.30	Banka Kredileri (Yıllık)	-	3,2%
JP	02.50	Dış Ticaret Dengesi	-	-474698000000
JP	02.50	Ödemeler Dengesi	-	284990000000
JP	08.00	Ekonomik Gözlemciler Endeksi	-	47
US	15.30	Devam Eden İşsizlik Başvuruları	-	-
US	15.30	İlk İşsizlik Başvuruları	-	-
US	15.30	İşsizlik Başvuruları 4 Haftalık Ortalama	-	-
US	17.00	Toptan Eşya Satışları (Aylık)	-	0,4%
US	17.00	Toptan Eşya Stokları (Revize) (Aylık)	-	0,2%
US	17.00	Toptan Eşya Stokları (Revize) (Aylık)	-	-