



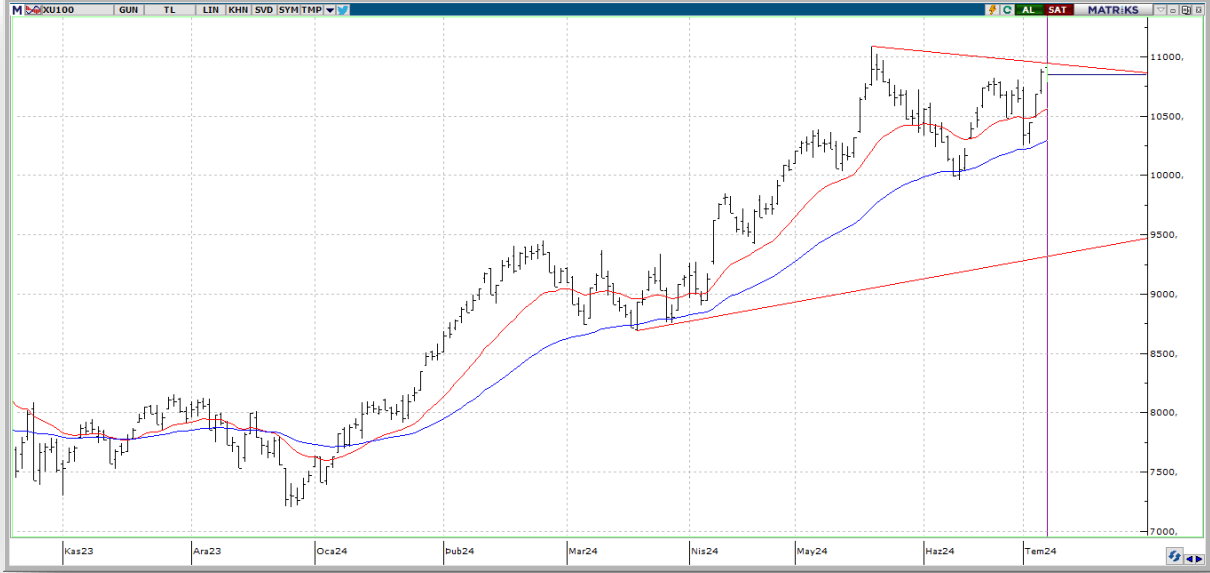
BIST ENDEKSLERİ

ENDEKSLER	KAPANIŞ	DEĞİŞİM (%)			
		GÜN	HAFTA	AY	YIL
XU100	10.852	-0,19	1,91	1,91	45,27
XU030	11.855	-0,30	2,55	2,55	47,80
XU500	12.194	-0,16	1,36	1,36	42,29
XBANK	15.554	-0,86	2,80	2,80	78,43
XUSIN	14.573	0,22	1,47	1,47	26,37

YÜKSELEN / DÜŞEN PAYLAR

YÜKSELENLER			DÜŞENLER		
PAY	KAPANIŞ	DEĞİŞİM(%)	PAY	KAPANIŞ	DEĞİŞİM(%)
BFREN	909,50	9,98	TURSG	71,05	-5,27
KLSEK	45,22	9,97	TOASO	334,00	-4,71
TKNSA	33,00	5,91	YKBNK	33,22	-3,32
KOZAL	21,84	5,10	OTKAR	637,50	-2,82
LMKDC	23,22	4,78	TTRAK	899,00	-2,81
HEKTS	12,41	4,73	TABGD	190,60	-2,80
KONYA	8062,50	3,90	KTLEV	47,88	-2,41
AEFES	272,50	3,32	MIATK	57,35	-2,38
KOZAA	56,90	3,27	KCHOL	229,50	-2,34
SDTTR	254,50	3,12	YEOTK	185,20	-2,11

XU100

**DESTEK:10773-10695-10609****DİRENÇ:10937-11023-11101**

GENEL GÖRÜNÜM: BİST 100 endeksi, geçtiğimiz hafta Cuma gününü yüzde 0.19 düşüyle, 10,851.78 puandan kapattı. Gün içerisinde en düşük 10,780.83, en yüksek 10,944.72 puanı gören BİST 100 endeksi, bir önceki kapanışının (20.78) puan altına indi. Borsada sektörel ve ulusal endekslerin 28 tanesi günü yükselişle tamamlarken 37 tanesi ise günü düşüşle tamamladı. Bankacılık endeksi yüzde 0,86, holding endeksi yüzde 0,23 değer kaybetti. Sektör endeksleri arasında en çok kazandıran yüzde 3,70 ile madencilik, en çok kaybettiren yüzde 2,71 ile sigorta oldu. Borsada işlem gören hisse senetleri içerisinde endekse dahil olan toplam 100 hissinin, 49 tanesi değer kazanırken, 48 tanesi ise değer kaybetti. BİST 100 endeksine dahil hisselerin işlem hacimleri toplamı 97 Milyar TL (2.98 Milyar \$) oldu. Bu hacmin borsa toplam işlem hacmi içindeki oranı %76.09 olarak gerçekleşti. Endeksin dolar bazında değeri ise 331.97\$ seviyesinde bulunuyor.

Küresel piyasalar ABD'de açıklanacak enflasyon verilerine odaklandı. Küresel piyasalarda, geçen hafta ABD'li yetkililerin değerlendirmeleri ve ülkede açıklanan verilerin ekonomik aktivitenin yavaşladığına işaret etmesiyle pozitif bir seyir izlenirken, bu hafta gözler bu ülkede açıklanacak enflasyon verileri ve ABD Merkez Bankası (Fed) Başkanı Powell'dan gelecek değerlendirmelerine çevrildi. Geçtiğimiz hafta ABD'de açıklanan makroekonomik veriler, Fed'in eylülde faiz indirimine gitme ihtimalini artırdı. Ülkede açıklanan verilere göre, tarım dışı istihdam, haziranda 206 bin kişi artarak beklentilerin üzerinde gerçekleşirken işsizlik oranı yüzde 4'ten yüzde 4,1'e yükseldi. Fed'in dikkatle izlediği ortalama saatlik kazanç ise beklentiler dahilinde yüzde 0,3 arttı. Ortalama saatlik kazançlar mayıs ayında yüzde 0,4 artmıştı. Haziran'da istihdam beklentilerin üzerinde artmasına rağmen nisan ve mayıs ayı verilerindeki aşağı yönlü revizyonların ve ortalama saatlik kazançlardaki artış hızının yavaşlamasının ABD iş gücü piyasasının yumuşadığına dair ek kanıt sağladığı ifade edildi. Dış Ekonomi (AA)

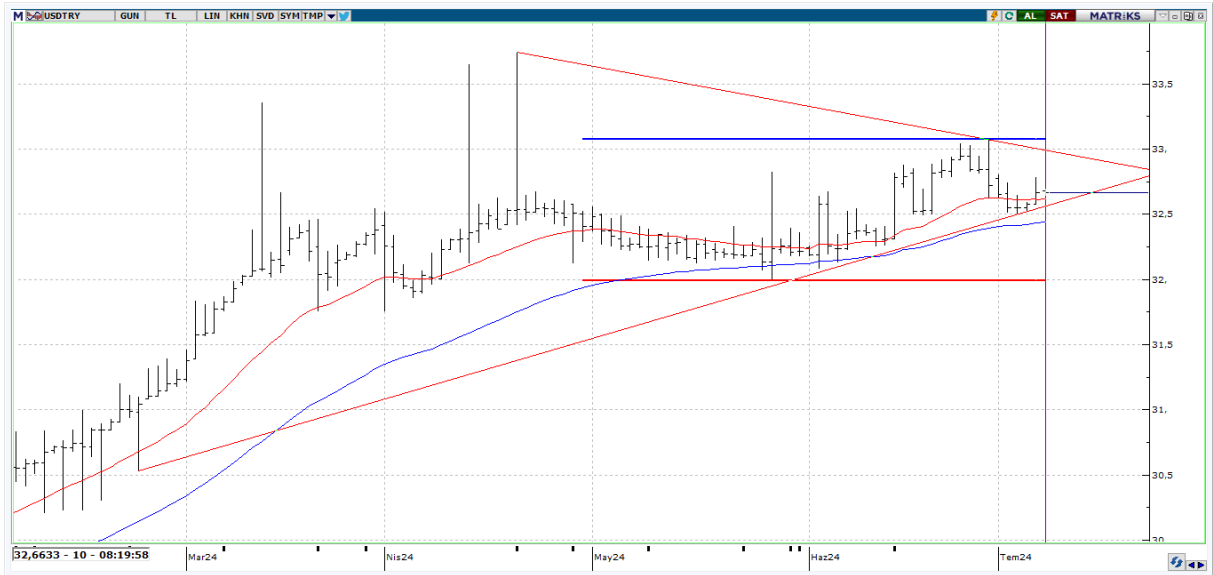
Avrupa borsalarında geçtiğimiz hafta pozitif bir seyir hakim olurken, İngiltere'de yapılan sandık çıkış anketine göre, İşçi Partisi genel seçimlerde Avam Kamarası'na 410 milletvekili sokarak çoğunluğu elde etti. Fransa'da ise Avrupa Parlamentosu (AP) seçimlerinde aşırı sağın ilk sıraya yerleşmesinin ardından alınan erken seçim kararının ikinci turu pazar günü gerçekleştirilecek. Aşırı sağ partinin Fransa'da salt çoğunluğu sağlayamayabileceği ihtimali Avrupa borsalarında risk iştahını destekledi. Bu hafta yurt içinde ödemeler dengesi ve sanayi üretimi, yurt dışında ise Fed Başkanı Jerome Powell'ın açıklamaları ABD'de Çin'de ve Almanya'da enflasyon, İngiltere'de büyüme ve sanayi üretimi başta olmak üzere yoğun veri gündeminin takip edileceğini aktaralım.

X30YV



VIOP30 Endeks Ağustos Kontratı, önceki işlem gününü 12.614,25 uzlaşma fiyatından tamamladı. Geçtiğimiz hafta Cuma günü % 0,50'lik kayıp gerçekleştiğini gözlemledik. Geçtiğimiz hafta Pazartesi günü yaşanan 12,000 bölgesine doğru geri çekilmenin ardından başlayan yukarı yöndeki toparlanma çabalarının 12,750 seviyesine yaklaştığını söyleyebiliriz. Cuma günü ise söz konusu seviyeden hafif kar satışlarının geldiğini gördük. Bu minvalde, 12,750 seviyesi üzerinde 13,000 - 13,655 bölgesinin önemi artabilir. Geri çekilme hareketlerinde ise 11.950 seviyesini takip ediyor olacağız.

USDTRY



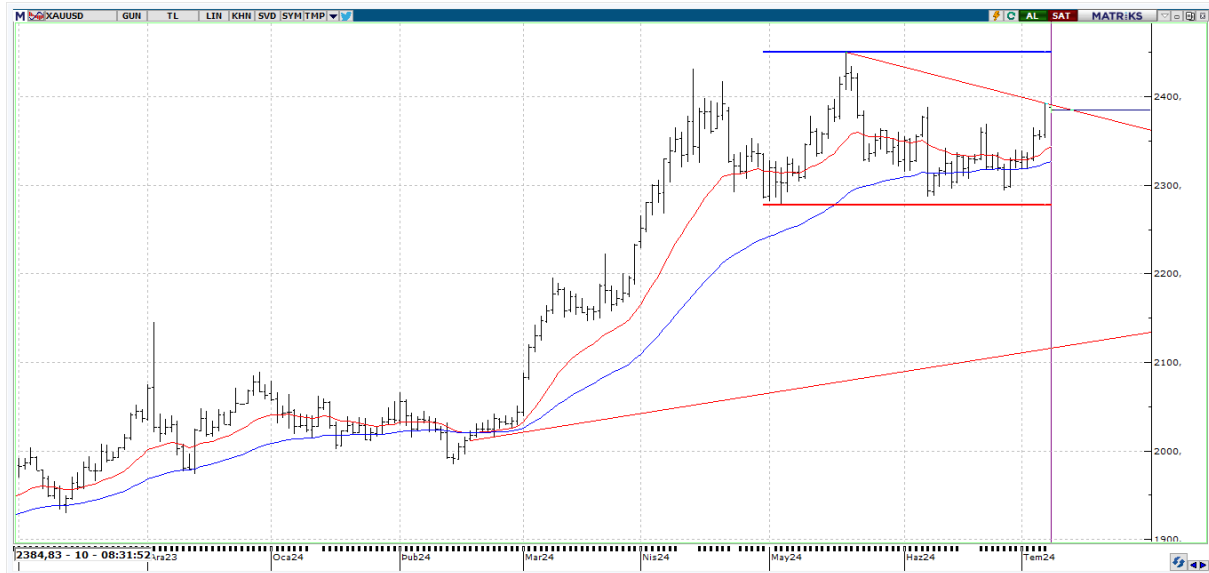
Dolar Türk Lirası yeni günde ve yeni haftada 32,6634 seviyelerinde seyreliyor. Dolar Türk Lirası cephesinde 32,4999 seviyesi üzerinde 32,6911 ile 32,7819 direnç seviyelerini takipteyiz. Yükseliş eğiliminin devam etmesi düşüncesiyle birlikte yukarıda 33,0736 ile 33,7419 bölgesi gündeme gelebilir. Aşağıda ise aylık dip seviye diyebileceğimiz 32,2500 desteği önem arz edebilir. Bu hafta Sanayi Üretimi, İşsizlik Oranı, Perakende Satışlar ve Cari İşlemler Dengesi gibi önemli makro göstergeleri takip ediyor olacağız.

EURUSD



EURUSD paritesi yeni günde \$ 1,0850 seviyelerinde seyretilmektedir. Kısa vadeli olarak Euro Dolar paritesini değerlendirdiğimizde, pozitif görünümde yukarıda 1,0860 ve 1,0915 seviyeleri takipte kalınabilir. Aksi takdirde, negatif görünümün ön plana çıkması durumunda 1,0805 seviyesi altında 1,0760 - 1,0710 bölgesi takipte kalınabilir. Bu haftanın gündeminde ABD'den gelecek olan Enflasyon verisi var.

XAUUSD



Ons Altın bu sabah itibarıyla \$ 2383,84 seviyelerinden işleme giriyor. Ons Altın fiyatını değerlendirdiğimizde, özellikle 2380,95 seviyesi üzerindeki seyrin devamlılığı önemli olacaktır. Söz konusu seviyenin üzerinde 2392 – 2407 – 2420 – 2450 seviyeleri kademeli olarak takip edilebilir. Aksi takdirde negatif senaryoda ise ortalamalara doğru satış baskı görülebilir. \$ 2380 seviyesinin altında oluşabilecek fiyatlamlalarda ise 2367 – 2340 – 2319 – 2300 destek noktaları not edilebilir. Yeni haftanın gündeminde istihdam verilerinin ardından ABD'den gelecek Enflasyon verisi var. Fed'in alacağı aksiyonlarda 2 faiz indirimi yapabileceği düşüncesi gündemi meşgul edecek mi yoksa enflasyondaki katılık endişesi Fed üzerinde baskı mı oluşturacak göreceğiz.



EKONOMİK TAKVİM

ÜLKE	SAAT	VERİLER	BEKLENTİ	ÖNCEKİ
JP	02.30	Banka Kredileri (Yıllık)	-	3
JP	02.30	Çalışanların Genel Nakit Gelirleri	-	2,1
JP	02.50	Ekonomik Gözlemciler Endeksi	-	45,7
JP	02.50	Ödemeler Dengesi	-	205050000000
EU	11.30	Sentix Endeksi	-	0,3
US	17.00	İSTİHDAM EĞİLİM ENDEKSİ	-	111,44
US	22.00	TÜKETİCİ KREDİLERİ	-	6400000000