



## BIST ENDEKSLERİ

ENDEKSLER	KAPANIŞ	DEĞİŞİM (%)			
		GÜNLÜK	HAFTALIK	AYLIK	YILBAŞI İTİBARIYLA
XU100	2426	0,72	-0,75	0,84	30,57
XU030	2613	0,33	-1,61	0,15	29,04
XBANK	1960	2,11	-0,83	0,89	22,81
XUSIN	4096	0,34	-1,98	-0,80	20,33
VİOP	2718	-0,28	-1,89	-1,59	29,81

## YÜKSELEN / DÜŞEN PAYLAR

YÜKSELEN			DÜŞEN		
PAY	KAPANIŞ	DEĞİŞİM (%)	PAY	KAPANIŞ	DEĞİŞİM (%)
PSGYO	9,83	9,96	RODRG	19,57	-4,91
RUBNS	15,12	9,96	BASCM	3,60	-3,49
SMRTG	27,44	9,94	ULUSE	179,80	-3,49
FONET	13,93	9,94	AKSGY	2,93	-3,30
KAPLM	51,65	9,94	KZBGY	86,40	-2,92
YAYLA	4,78	9,89	AYES	20,04	-2,72
KERVT	5,90	9,87	SANEL	7,93	-2,70
KONYA	1084,10	9,32	EUKYO	3,26	-2,40
PENG D	5,45	9,22	HTTBT	13,80	-2,20
ASUZU	154,40	9,12	ISDMR	22,30	-2,19

## XU100

**DESTEK:2403-2392-2382****DİRENÇ:2423-2434-2444**

**GENEL GÖRÜNÜM:** BİST 100 endeksi, günü yüzde 0.72 artışla, 2,425.56 puandan kapattı. Gün içerisinde en düşük 2,403.51, en yüksek 2,428.62 puanı gören BİST 100 endeksi, bir önceki kapanışının 17.41 puan üzerine çıktı. Endeksin dolar bazında fiyatı ise 140.28\$ seviyesinde bulunuyor.

Borsada sektörel ve ulusal endekslerin 57 tanesi günü yükselişle tamamlarken 4 tanesi ise günü düşüşle tamamladı. En çok değer kazanan endeks %3.85 artışla BİST SPOR endeksi olurken, en çok değer kaybeden endeks %7.28 kayıpla BİST MADENCİLİK endeksi oldu.

Borsada işlem gören hisse senetleri içerisinde endekse dahil olan toplam 100 hisselerin, 83 tanesi değer kazanırken, 17 tanesi ise değer kaybetti. BİST 100 endeksine dahil hisselerin işlem hacimleri toplamı 22,872,062 Bin TL (1,322,757 bin \$) oldu.

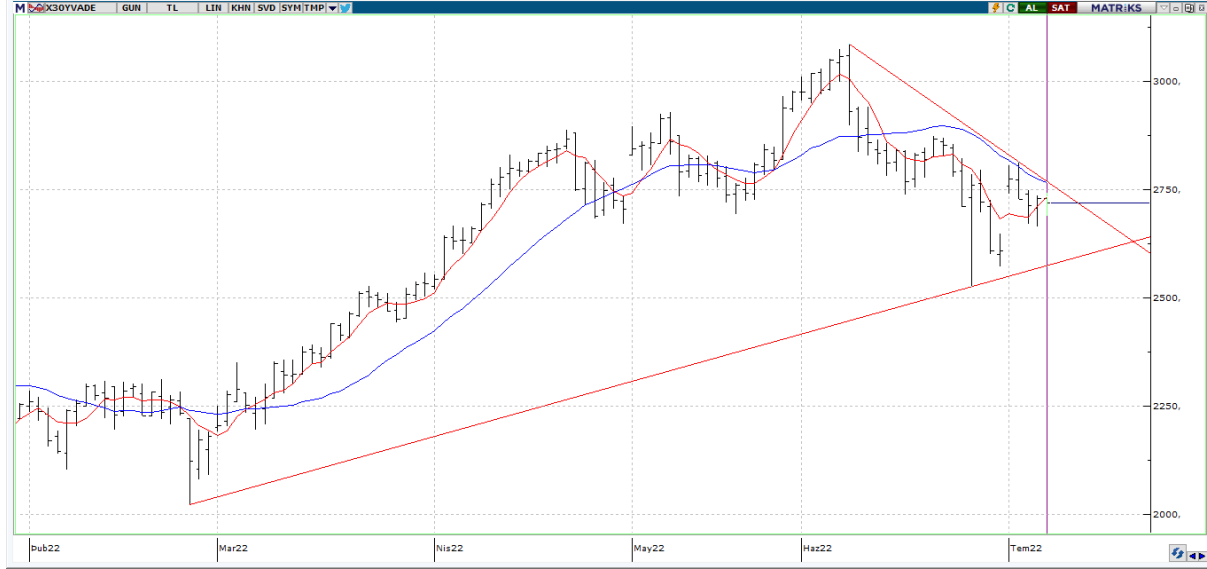
ABD tarafında işsizlik maaşı başvuruları beklentilerin aksine arttı. ABD'de ilk kez işsizlik maaşı başvurusunda bulunanların sayısı, 2 Temmuz ile biten haftada 235 bine çıkarak piyasa beklentilerinin aksine yükseliş gösterdi. ABD'de dış ticaret açığı mayısta yılın en düşük seviyesine geriledi. ABD'de dış ticaret açığı, mayısta aylık bazda yüzde 1,3 azalışla 85,5 milyar dolara inerek bu yılın sen düşük seviyesini kaydetti.

İngiltere Başbakanı Boris Johnson için görevinden istifa etti. Başkanın istifasının ardından İngiltere'de hükümetten istifa edenlerin sayısı 50'yi geçti.

Yurt içi tarafta bugün Cari İşlemler Dengesi, ABD'de Tarım Dışı İstihdam verisi açıklanacak. Fitch'in Türkiye değerlendirmesini bugün yapması bekleniyor. Bugün Bayram arifesi olması sebebiyle yurt içi piyasalar yarım gün işlem görecek.

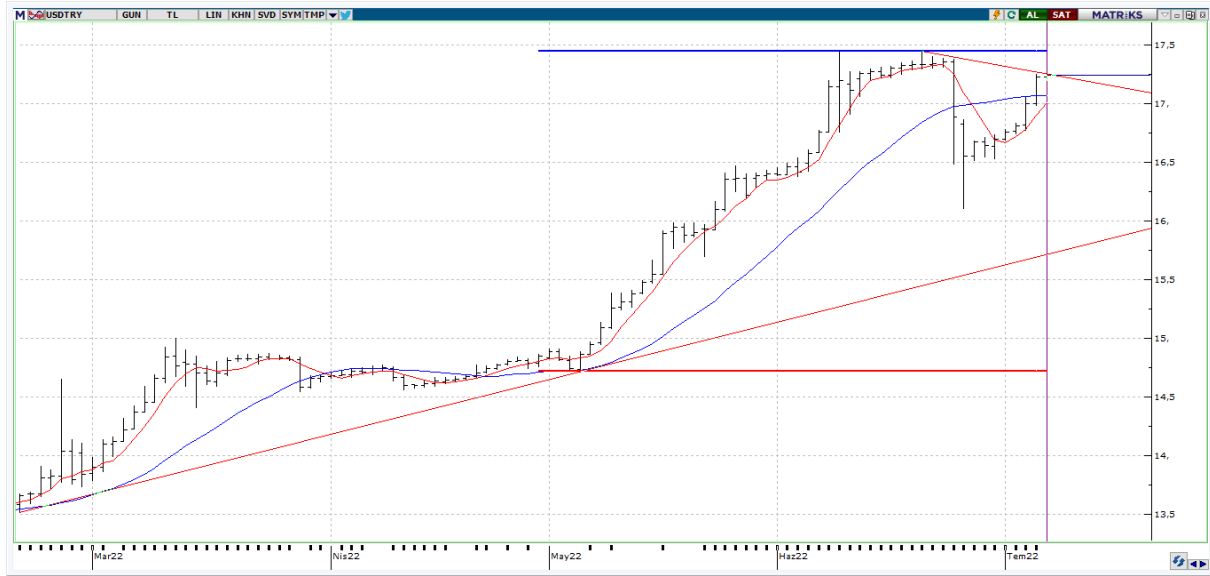
**Borsa İstanbul'un ise haftanın son işlem gününe yatay pozitif bir başlangıç yapmasını beklemekteyiz.**

## X30YV



**VIOP 30 Endeks Haziran kontratı** , önceki işlem günü 2.688 - 2.740 fiyat aralığında işlem görerek günü 2.719 uzlaşma fiyatından tamamladı. Kontrattaki açık pozisyon sayısı 3.965 azalarak 456.875 adet kontrat olarak gerçekleşti. Yukarı yönlü işlemlerde 2740 ve 2760 seviyeleri izlenebilir. Sözleşmelerde geri çekilme yaşanması durumunda ise 2706 ve 2690 destek noktalarını takip ediyor olacağız.

## USDTRY



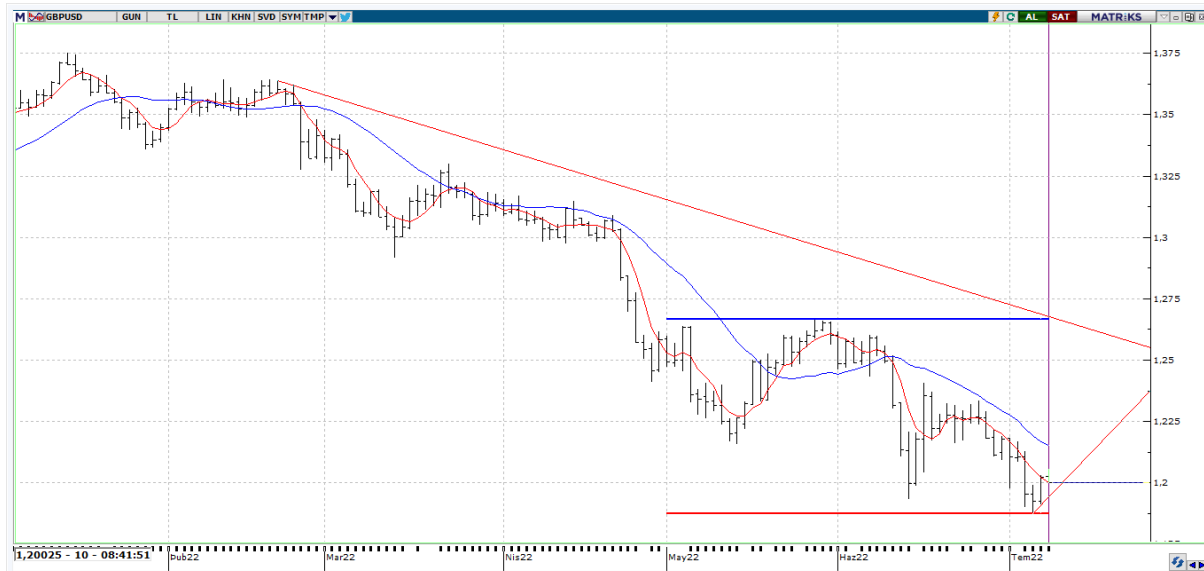
**USDTRY paritesi**, gün içinde en yüksek 17,3007 seviyesini test ederken en düşük ise 17,2012 seviyesini yinelemiş oldu. 17,3007 seviyesi ilk etapta önemli direnç oluşturabilir. Aşılması durumunda 17,4473 yeniden test edilebilir. Olası TL lehine oluşabilecek fiyatlamalarda ise 17,1895 ve 16,7615 seviyeleri destek oluşturabilir.

## XAUUSD



**XAUUSD** tarafında gün içinde en düşük \$1739,02 seviyesi görülürken en yüksek ise \$1746,65 seviyesi test edildi. Grafiği teknik olarak incelediğimizde \$1772,86 ve \$1814,29 seviyeleri direnç noktaları olarak takip edilebilir. Olası geri çekilişlerde ise \$1732,37 ve \$1687,75 seviyeleri destek noktaları olarak izlenebilir.

## GBPUSD



**GBPUSD** İngiltere Başbakanı Boris Johnson'ın istifası sonrası kanalın alt bandına kadar sarkan Pound Dolar paritesinde gün içinde en düşük 1,199 seviyesi görüldü. 5 GHO'nun üzerinde tutunma çabalarında 1,2004 seviyesi önemli bir eşik değer diyebiliriz. Aşılması durumunda 1,2056 ve 1,2183 seviyelerini direnç noktaları olarak takip edeceğiz. Olası geri çekilmelerde ise 1,1996 ve 1,1875 destek noktaları önemini korumaya devam ediyor.



## EKONOMİK TAKVİM

ÜLKE	SAAT	VERİLER	BEKLENTİ	ÖNCEKİ
TR	10.00	İhracat Birim Değer Endeksi (yıllık %)	-	13.3%
TR	10.00	Ödemeler Dengesi (milyon usd)	-6.360	-2.737
TR	10.00	İhracat Miktar Endeksi (yıllık %)	-	10.0%
TR	10.00	İthalat Birim Değer Endeksi (yıllık %)	-	39.4%
US	15.30	Tarım Dışı İstihdam	268000	390000
US	15:30	ÖZEL SEKTÖR İSTİHDAMI	240000	333000
US	15.00	İmalat Sektörü İstihdamı	15000	18000
US	15.00	Kamu İstihdamı	-	57000
US	15.30	İşsizlik Oranı	3,6	3,6
US	15.30	Ortalama Gelirler (Aylık)	0,3	0,3
US	15.30	Ortalama Gelirler (Yıllık)	5	5,2
US	15.30	Ortalama Haftalık Çalışma Saati	34,6	34,6
US	15.30	İşgücü Katılım Oranı	-	62,3
US	15.30	U6 Geniş Tanımlı İşsizlik	-	7,1
US	17.00	Toptan Stoklar Revize (Aylık)	2	2
US	17.00	Toptan Satışlar (Aylık)	0,9	0,7
US	17:00	TÜKETİCİ KREDİLERİ	31900000000	38070000000