



## BIST ENDEKSLERİ

ENDEKSLER	KAPANIŞ	DEĞİŞİM (%)			
		GÜN	HAFTA	AY	YIL
XU100	4.401	-1,86	-4,70	-4,70	-20,12
XU030	4.856	-1,95	-3,99	-3,99	-18,32
XBANK	3.990	-1,66	-4,06	-4,06	-20,63
XUSIN	7.014	-2,33	-6,33	-6,33	-21,23
XMADN	4063	-2,50	-13,16	-13,16	-38,60

## YÜKSELEN / DÜŞEN PAYLAR

YÜKSELEN			DÜŞEN		
PAY	KAPANIŞ	DEĞİŞİM (%)	PAY	KAPANIŞ	DEĞİŞİM (%)
GUBRF	219,40	3,59	ALFAS	291,80	-9,99
BRYAT	824,00	2,88	GESAN	50,35	-9,93
FENER	56,10	1,81	SASA	95,15	-5,23
ULUUN	23,28	1,75	HEKTS	24,98	-4,95
GENIL	42,68	1,38	YYLGD	24,80	-4,91
COLLA	250,30	1,38	KONTR	113,30	-4,79
DOAS	116,30	1,22	TOASO	180,20	-4,76
TUKAS	12,08	1,17	SMRTG	60,30	-4,74
KERTV	8,85	0,91	KMPUR	75,65	-4,42
PGSUS	437,90	0,88	GARAN	25,50	-4,06

## XU100

**DESTEK:4354-4307-4236****DİRENC:4471-4562-4689**

**GENEL GÖRÜNÜM:** Borsa günü düşüşle tamamladı. Borsa İstanbul'da BIST 100 endeksi, yüzde 1,86 değer kaybederek günü 4.400,76 puandan tamamladı. Bankacılık endeksi yüzde 1,66, holding endeksi yüzde 1,04 değer kaybetti. Sektör endeksleri arasında en çok kazandıran yüzde 1,13 ile spor, en çok kaybettiren yüzde 2,81 ile metal eşya, makina oldu.

ABD'de tarım dışı istihdam nisanda 253 bin kişi artarak beklentileri aşarken, işsizlik oranı yüzde 3,5'ten 3,4'e indi. Aynı dönemde ABD Merkez Bankasının (Fed) dikkatle izlediği ortalama saatlik kazanç ise yüzde 0,5 artarak 33,36 dolara tırmandı. Piyasa beklentileri, ortalama saatlik kazancın söz konusu dönemde yüzde 0,3 artması yönündeydi.

Hafta boyunca sert düşüş kaydedilen bölgesel bankaların hisseleri haftanın son işlem günü artışa geçti. PacWest'in hisseleri yüzde 82'ye yakın değer kazanırken, Western Alliance'ın hisseleri yüzde 49'un üzerinde yükseldi. JPMorgan'ın Western Alliance, Zions Bank and Comerica'nın hisselerinin açığa satış nedeniyle önemli ölçüde yanlış fiyatlandırıldığına ilişkin raporunun söz konusu toparlanmada etkili olduğu belirtildi.

Öte yandan Bloomberg'teki haberde, ABD Menkul Kıymetler ve Borsa Komisyonunun (SEC) First Republic Bank yöneticilerinin bankaya el konmadan ve JPMorgan Chase'e satılmadan önceki işlemlerini incelediği bilgisi verildi. New York borsası, beklenenden iyi gelen istihdam verileri ve bölgesel bankaların hisselerindeki toparlanma sonrası haftanın son işlem gününü yükselişle tamamladı. NEW YORK (AA)

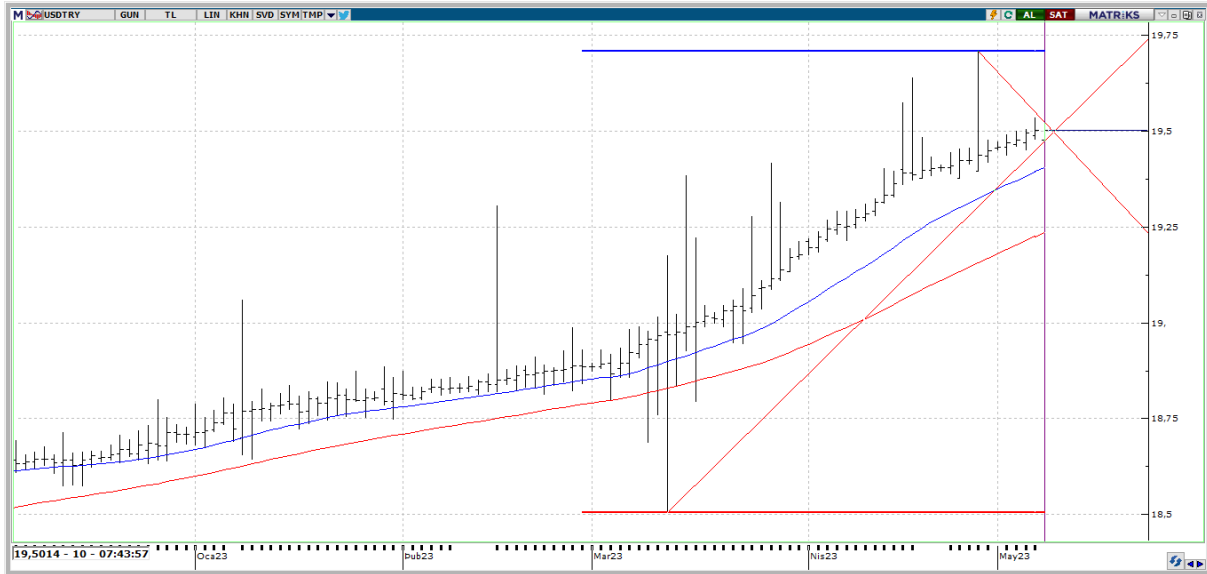
Bu hafta yurt içinde sanayi üretimi, ödemeler dengesi, yurt dışında ise İngiltere Merkez Bankası faiz kararı, Japonya Merkez Bankası toplantı tutanakları, ABD'de, Çin'de ve Almanya'da enflasyon, İngiltere'de büyüme başta olmak üzere yoğun veri gündeminin takip edileceğini söyleyelim. Bist100 tarafındaysa haftanın ilk işlem gününde pozitif bir açılış gerçekleşmesini öngörüyoruz.

## X30YV



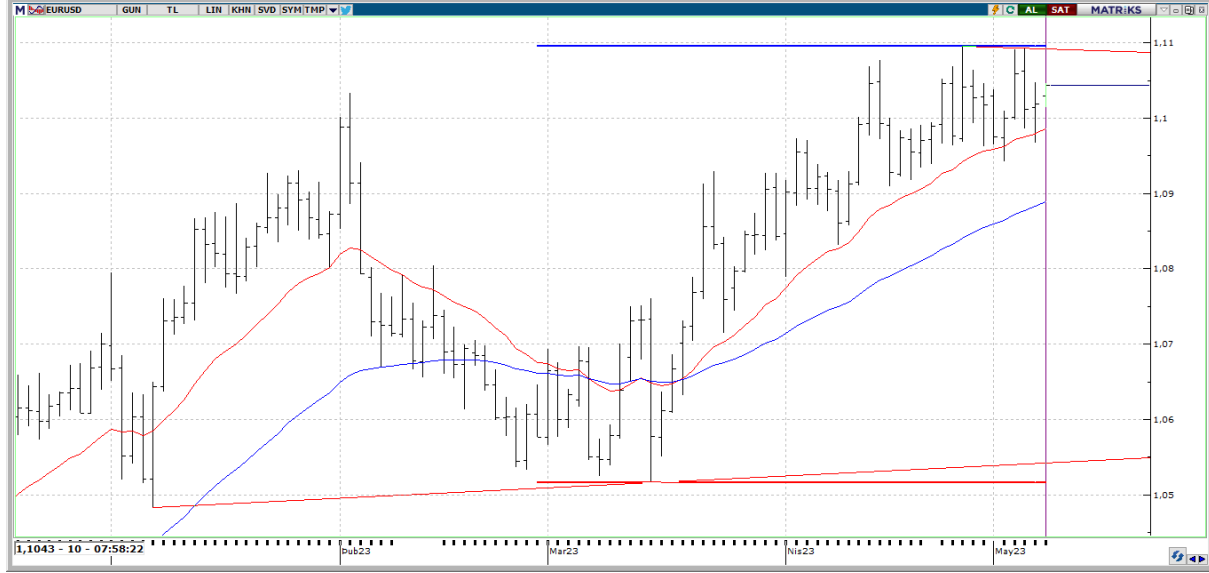
**VIOP30 Endeks Haziran Kontratı, önceki işlem gününü 5225,00 uzlaşma fiyatından tamamladı. Haftayı % -6.52 oranında değer kaybıyla tamamlayan endeks, 5250 desteğinin altına sarktığı görülüyor. 5,000 desteğine yönelik aşağı baskının devam edebileceğini göz önünde bulundurmak gerekebilir. Seans içi yukarı yönlü toparlanma çabalarının görülmesi halinde 5,600 seviyesini ilk önemli direnç noktası olarak izlemeyi sürdüreceğiz.**

## USDTRY



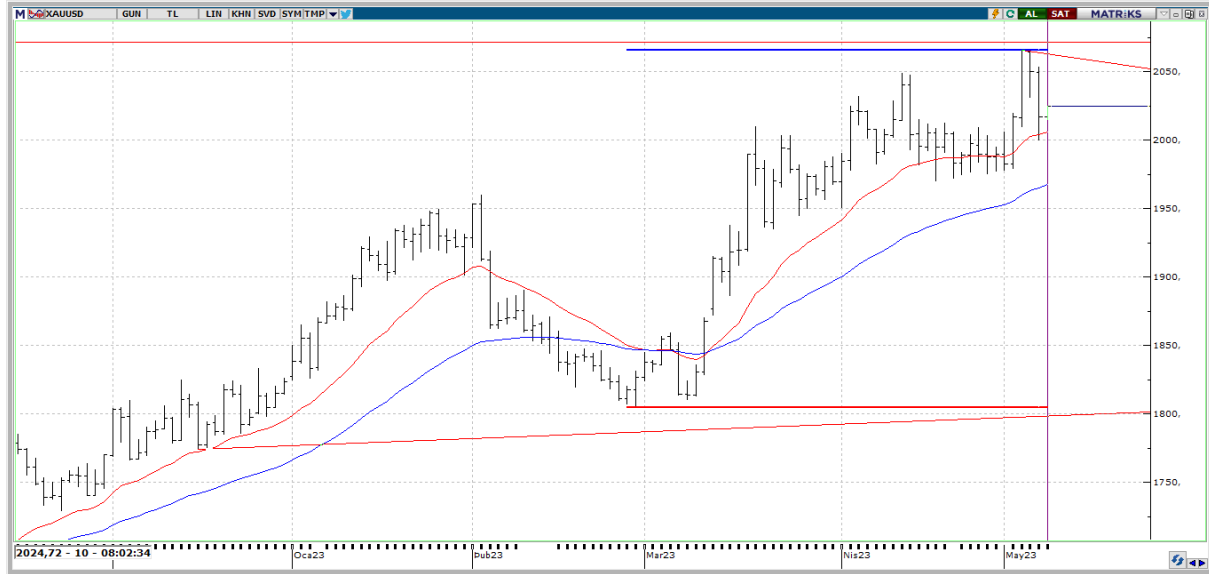
**USDTRY 'de en yüksek 19,5239 seviyesi görülürken en düşük ise 19,4749 seviyesi test edildi. USDTRY fiyatını teknik olarak değerlendirdiğimizde, yukarı yönlü işlemlerin varlığında 19.50 ; 19.70 ve de 19.87 direnç seviyelerini takip edeceğiz. Zayıf bir ihtimal olmasına karşın aşağı yönlü işlemlerde ise 19.30 ; 19.10 ve 18.90 destek seviyeleri takipte kalınabilir.**

## EURUSD



**EURUSD paritesinde bu sabah itibariyle 1,1043 seviyeleri görülüyor. EURUSD paritesi pozitif beklentide 1,1000 ve 1,1050 seviyelerine doğru hareket alanı oluşabilir. Negatif yönlü beklentide ise 1,0900 seviyesi altında olası geri çekilmelerde 1,0850 ve 1,0800 seviyeleri ile karşılaşılabilir.**

## XAUUSD



**Ons Altın tarafında bu sabah itibariyle \$2024,76 seviyeleri görülüyor. Ons Altın ve Gümüş tarafında bankacılık krizine yönelik endişelerle birlikte başlayan hızlı yükseliş dikkatleri çekti. Yukarı yönlü hareketliliğin devamında \$2049 ; \$2078 ve de \$2115 seviyeleri dikkatleri çekebilir. Olası geri çekilişlerde ise \$2000 seviyesinin de altında \$1992 seviyesi destek noktası olarak takibimizde yer alacak.**



## EKONOMİK TAKVİM

ÜLKE	SAAT	VERİLER	BEKLENTİ	ÖNCEKİ
DE	09.00	Sanayi Üretimi (Aylık)	-1	2
DE	09.00	Sanayi Üretimi MD (Yıllık)	-	0,7
EU	11.30	Sentix Endeksi	-8	-8,7
TR	17.00	Hazine Faiz Dışı Dengesi (milyar t)	-	2,08
US	17.00	İSTİHDAM EĞİLİM ENDEKSİ	-	116,24
US	17.00	Toptan Eşya Stokları (Revize) (Aylık)	-	0,1
US	17.00	Toptan Eşya Satışları (Aylık)	-	0,4
TR	17.30	Hazine Nakit Dengesi (milyar t)	-	-32,05