



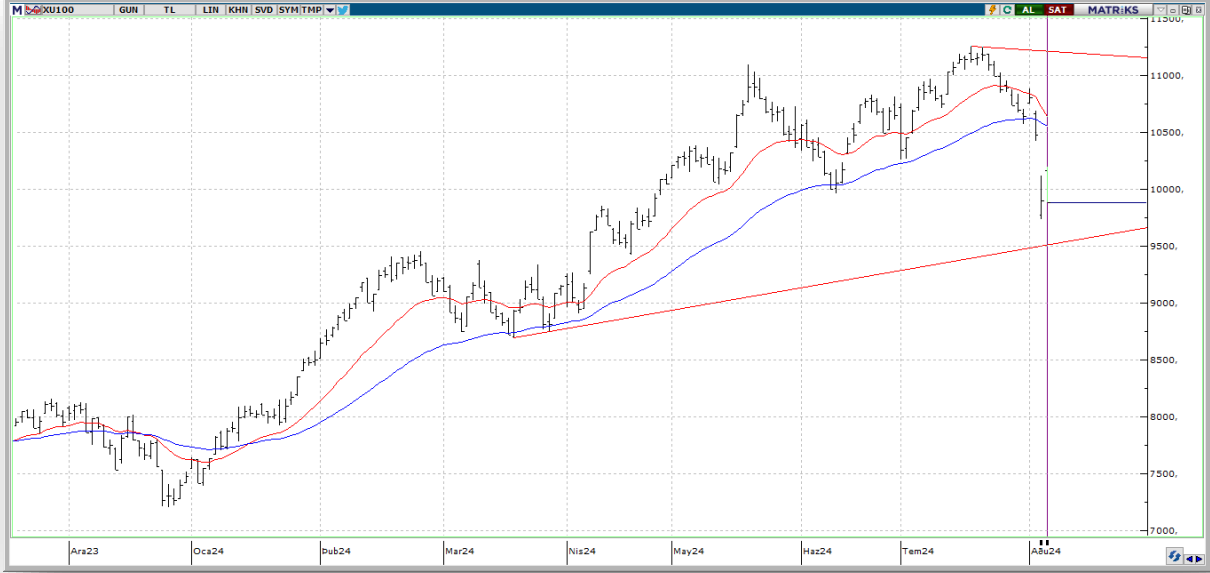
BIST ENDEKSLERİ

ENDEKSLER	KAPANIŞ	DEĞİŞİM (%)			
		GÜN	HAFTA	AY	YIL
XU100	9881	-0,12	-5,65	-7,12	32,28
XU030	10.733	-0,08	-5,62	-7,52	33,82
XU500	11.269	0,21	-5,45	-6,55	31,49
XBANK	13.456	-1,77	-7,25	-7,79	54,37
XUSIN	13.452	0,65	-5,88	-6,94	16,65

YÜKSELEN / DÜŞEN PAYLAR

YÜKSELENLER			DÜŞENLER		
PAY	KAPANIŞ	DEĞİŞİM(%)	PAY	KAPANIŞ	DEĞİŞİM(%)
AGROT	19,69	10,00	AEFES	238,10	-6,17
OBAMS	38,78	7,60	AGHOL	377,00	-6,10
SDTTR	286,00	7,42	KRDMD	25,94	-3,35
YEOTK	203,00	5,73	TKFEN	49,50	-2,94
KOZAL	23,34	5,52	HALKB	15,22	-2,75
KOZAA	62,20	5,07	KONTR	52,15	-2,61
ECILC	52,90	4,75	SKBNK	3,81	-2,56
OYAKC	73,00	4,36	VAKBN	18,36	-2,50
EUREN	15,11	4,06	PETKM	20,68	-2,45
ENERY	191,30	3,29	ISCTR	13,59	-2,23

XU100

**DESTEK:9777-9672-9464****DİRENÇ:10089-10298-10402**

GENEL GÖRÜNÜM: BİST 100 endeksi, Salı gününü yüzde 0.12 düşüşle, 9,881.23 puandan kapattı. Gün içerisinde en düşük 9,881.23, en yüksek 10,193.88 puanı gören BİST 100 endeksi, bir önceki kapanışının (12.18) puan altına indi. Borsada sektörel ve ulusal endekslerin 47 tanesi günü yükselişle tamamlarken 18 tanesi ise günü düşüşle tamamladı. Bankacılık endeksi yüzde 1,77 ve holding endeksi yüzde 0,84 değer kaybetti. Sektör endeksleri arasında en çok kazandıran yüzde 5,72 ile madencilik, en çok kaybettiren yüzde 3,16 ile sigorta oldu. Borsada işlem gören hisse senetleri içerisinde endekse dahil olan toplam 100 hissenin, 57 tanesi değer kazanırken, 39 tanesi ise değer kaybetti. BİST 100 endeksinde dahil hisselerin işlem hacimleri toplamı 94 Milyar TL (2.80 Milyar \$) oldu. Bu hacmin borsa toplam işlem hacmi içindeki oranı %69.11 olarak gerçekleşti. Endeksin dolar bazında değeri ise 295.33\$ seviyesinde bulunuyor.

Avrupa borsaları, küresel piyasalarda yaşanan sarsıntının ardından haftanın ikinci işlem gününü karışık seyrile tamamladı. Avrupa piyasaları, ABD'de resesyon endişelerinin hızla artmasıyla son günlerde yaşanan satış baskısının ardından dünkü işlem gününde dalgalı seyir izledi. Kapanışta gösterge endeks Stoxx Europe 600, yüzde 0,29 artarak 488,44 puana çıktı. İngiltere'de FTSE 100 endeksi yüzde 0,23 değer kazanarak 8.026,69 puana ve Almanya'da DAX 40 endeksi yüzde 0,09 artışla 17.354,32 puana yükseldi. Fransa'da CAC 40 endeksi yüzde 0,27 azalarak 7.130,04 puana ve İtalya'da FTSE MIB 30 endeksi yüzde 0,6 gerileyerek 31.107,13 puana indi. Almanya'da fabrika siparişleri, hazırda otomotiv sektöründeki artışın etkisiyle aylık bazda yüzde 3,9 yükseldi. BRÜKSEL (AA)

New York borsası, ABD'de resesyon endişelerinin hızla güçlenmesiyle dün yaşanan satış baskısının ardından toparlanma göstererek günü yükselişle tamamladı. ABD'de ekonomik aktivitenin öngörülenden daha sert yavaşlayabileceği endişesinin , piyasalarda satış baskısının derinleşmesine yol açmasının ardından bugün risk iştahının arttığı görüldü. Yatırımcılar geçen hafta zayıf gelen istihdam ile Tedarik Yönetim Enstitüsü (ISM) hizmet sektörü Satın Alma Yöneticileri Endeksi (PMI) verilerini değerlendiren, ABD'de dün açıklanan ISM hizmet sektörü PMI verisinin sektördeki büyümeye işaret etmesi bir miktar rahatlamaya sağladı. Fed yetkililerinden gelen "güvercin" tonundaki açıklamaların da piyasalardaki toparlanmayı desteklediğini ifade edebiliriz. Dün sert düşüş kaydeden büyük teknoloji şirketlerinin hisselerinde de bugün toparlanma görüldü. Bu şirketlerden Nvidia'nın hisseleri yüzde 3,8, Microsoft'un hisseleri yüzde 1,1 ve Meta'nın hisseleri yüzde 3,9 arttı. WASHINGTON (AA)

Yurt içinde hafta başında açıklanan enflasyon verilerinin ardından, Citi, UBS, Morgan Stanley ve Bank of America, Türkiye Cumhuriyet Merkez Bankası'nın faiz kararına ilişkin öngörülerini paylaştı. Dört büyük bankanın ortak öngörüsü TCMB'nin eylül ayında faizleri sabit tutacağı yönünde. Citi, TCMB'nin kasıma faizlerin değişmesini beklemiyor. Morgan Stanley 2024'te değişiklik beklemiyor. BofA, Türkiye Cumhuriyet Merkez Bankası (TCMB), faiz indirimi konusunda temkinli bir yaklaşım benimsemesi gerekliliğini vurgularken, faiz indirimi için en erken tarih olarak aralık ayını işaret etti. Bugün yurt içinde hazine nakit dengesi, yurt dışında ise Japonya'da öncü endeks, Almanya'da dış ticaret dengesi ve sanayi üretimi verilerinin takip edileceğini dile getirelim.

X30YV



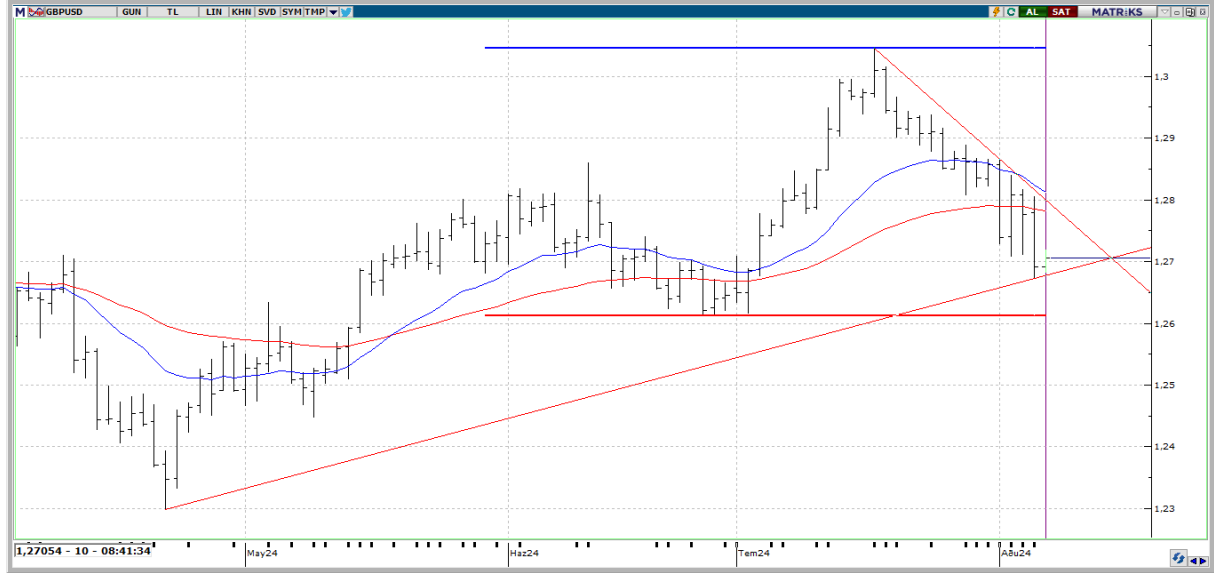
VİOP30 Endeks Ağustos Kontratı, önceki işlem gününü 10.997,00 seviyesinde tamamladı. Ağustos 2024 Vade Endeks 30 Sözleşmesi, her ne kadar pozitif bir başlangıç yapsa da sonrasında gelen satış ile birlikte günü %0.60 değer kaybı ile kapattı. Yeni güne tepki alımları ile başlaması varsayıldığında, sözleşmede yukarı bölgede takip edeceğimiz seviyeler, 11.557 – 11.716 bölgesi olacak. Düşüş eğiliminin devam etmesi durumunda ise 11.000 seviyesi altında 10680 – 10.075 seviyeleri alt destekler olarak takipte kalınabilir.

USDTRY



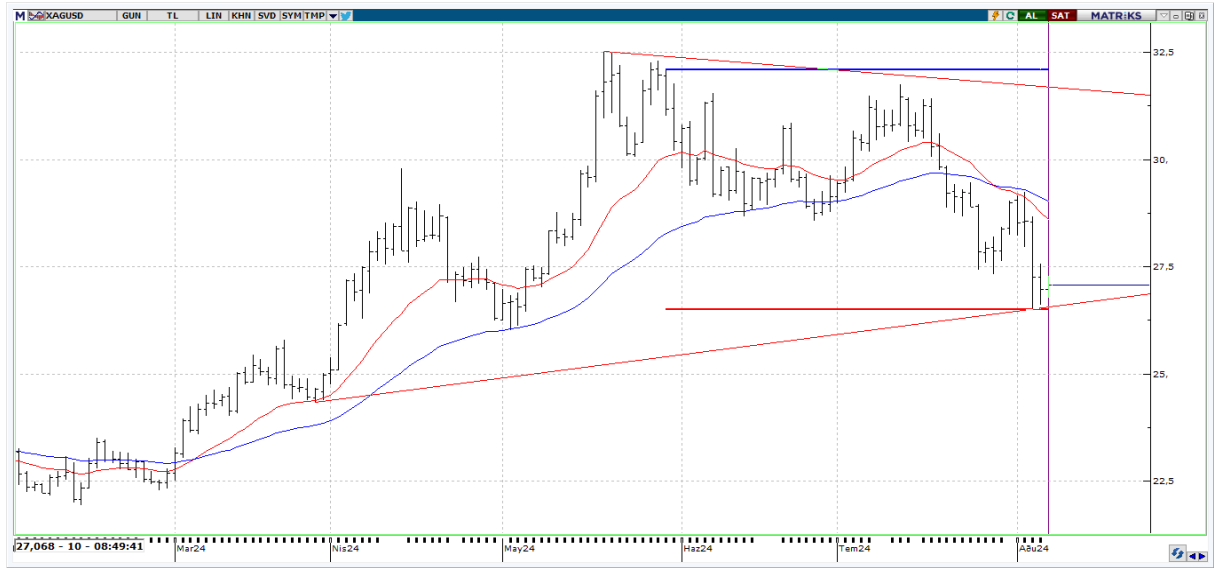
Dolar Türk Lirası yeni günde 33,5208 seviyelerinde seyrediyor. USDTRY kurunu değerlendirdiğimizde, yükseliş kanalı itibariyle takip ettiğimiz, 33,0534 seviyesi üzerindeki fiyatlamalarda 33,6391 ile 33,6804 noktalarının test edildiğini gözlemliyoruz. Daha önce defaatle vurgu yaptığımız 33,50 – 33,75 bölgesi içerisinde gerçekleşen fiyatlamaların oluştuğuna tanıklık ediyoruz. Bu minvalde takip etmeye devam ettiğimiz 33,7419 zirvesi halen daha önemini korurken, yeniden oluşabilecek ivmelenmelerde dolar TL kuru 34,12 – 34,22 bölgesine atıfta bulunabilir. Yeni haftada % 1'e yakın bir yükseliş gözlemlediğimiz Dolar Türk Lirası kurunda TL lehine güçlü bir haber akışı gelmediği müddetçe beklenti pozitif tarafta kalmaya devam edecektir.

GBPUSD



GBPUSD paritesi yeni günde \$ 1,27050 seviyelerinde seyretmekte. Sterlin dolar cepesinde yeni haftada ve de yeni ayda negatif bir fiyatlama görmekteyiz. Bu ay itibariyle bakıldığında % - 1,18'lik bir düşüş gözlemediğimiz paritede, 1,27550 – 1,27888 bölgesini özellikle takipte kalacağız. Sterlin dolar paritesinin söz konusu bölge altında hareket ediyor oluşu negatif fiyatlamaların bir müddet daha devam edebileceğinin sinyali olabilir. 1,27550 – 1,27888 bölgesinin üzerinde 1,28650 direnci önem arz edecekken olası geri çekilişlerde ise aşağıda 1,26810 - 1,26728 seviyelerini takipte kalacağız.

XAGUSD



Ons Gümüş bu sabah saatlerinde \$ 27,066 seviyelerinde seyrediyor. Ons gümüş tarafına baktığımızda kısa vadede takip ettiğimiz göstergelerin altında hareket ettiğini gözlemliyoruz. Ağustos ayı başından bu yana % - 6,63 oranında sert düşüş gösteren gümüş, negatif görünümü beklentilerin ön plana çıkmasını sağlıyor diyebiliriz. Düşüş isteğinin devam etmesi halinde 26,769 - 26,502 seviyelerine doğru bir hareket alanı oluşabilir. Gümüş fiyatları spekülasyon, arz ve talep nedeniyle oldukça yüksek volatiliteye sahiptir. Yatırımcıların bu noktada dikkatli olması gerektiğinin bir kez daha altını çizmek isteriz.



EKONOMİK TAKVİM

ÜLKE	SAAT	VERİLER	BEKLENTİ	ÖNCEKİ
JP	08.00	Öncü Göstergeler Endeksi	-	-
JP	08.00	Rastlantısal Endeks	-	1,3
FR	09.45	İthalat	-	58,213B
FR	09.45	İhracat	-	50,226B
FR	09.45	Dış Ticaret Dengesi MD	-	-7,987B
US	14.00	MBA Mortgage Endeksi	-	-
CA	17.00	MD İvey PMI	-	62,5
TR	17.30	Hazine Faiz Dışı Dengesi (milyar tl)	-	-334.54
TR	17.30	Hazine Nakit Dengesi (milyar tl)	-	-430.95
US	22.00	Tüketici Kredileri	-	11,35B