



## BIST ENDEKSLERİ

ENDEKSLER	KAPANIŞ	DEĞİŞİM (%)			
		GÜNLÜK	HAFTALIK	AYLIK	YILBAŞI İTİBARIYLA
XU100	2408	1,56	-1,46	0,12	29,63
XU030	2604	1,38	-1,93	-0,18	28,61
XBANK	1919	1,33	-2,88	-1,19	20,27
XUSIN	4082	0,97	-2,30	-1,14	19,92
VİOP	2726	1,46	-1,71	-1,30	30,18

## YÜKSELEN / DÜŞEN PAYLAR

YÜKSELEN			DÜŞEN		
PAY	KAPANIŞ	DEĞİŞİM (%)	PAY	KAPANIŞ	DEĞİŞİM (%)
KFEIN	23,34	9,99	ULUSE	186,30	-10,00
KONYA	991,70	9,99	AVHOL	7,20	-7,93
POLHO	4,52	9,98	KRGYO	7,26	-6,32
FONET	12,67	9,98	AKGRT	2,60	-5,11
IZINV	17,10	9,97	GESAN	46,18	-4,78
SMRTG	24,96	9,96	ORMA	27,50	-4,51
CMENT	28,92	9,96	TUPRS	244,80	-4,06
YEOTK	64,70	9,94	MAKIM	13,69	-4,06
GSDHO	3,88	9,92	UFUK	62,95	-4,04
BRSAN	37,96	9,65	MANAS	20,96	-4,03

## XU100



**DESTEK:2369-2352-2334**

**DİRENÇ:2422-2439-2457**

**GENEL GÖRÜNÜM:** BİST 100 endeksi, günü yüzde 1.56 artışla, 2,408.15 puandan kapattı. Gün içerisinde en düşük 2,370.13, en yüksek 2,411.10 puanı gören BİST 100 endeksi, bir önceki kapanışının 36.90 puan üzerine çıktı. Endeksin dolar bazında fiyatı ise 139.90\$ seviyesinde bulunuyor. Borsada sektörel ve ulusal endekslerin 55 tanesi günü yükselişle tamamlarken 6 tanesi ise günü düşüşle tamamladı. En çok değer kazanan endeks %4.63 artışla BİST TEKİRDAĞ endeksi olurken, en çok değer kaybeden endeks %2.40 kayıpla BİST MADENCİLİK endeksi oldu. Borsada işlem gören hisse senetleri içerisinde endekse dahil olan toplam 100 hisselerin, 81 tanesi değer kazanırken, 16 tanesi ise değer kaybetti. BİST 100 endeksine dahil hisselerin işlem hacimleri toplamı 29,945,044 Bin TL (1,739,696 bin \$) oldu.

Haziran'da gelişmekte olan piyasalar genelinde yabancı portföy net çıkışı 4.0 milyar dolar olurken Borsa İstanbul'da, yabancı yatırımcılar Haziran ayında 749 milyon dolar net satış yaptılar. Yabancı yatırımcılar 2022'nin tamamında ise 103 milyar 871 milyon dolarlık alış ve 106 milyar 742 milyon dolarlık satış işlemi gerçekleştirdiler. Sonuç olarak toplam satış işlemi 2 milyar 872 milyon dolar düzeyinde gerçekleşti.

ABD'de ISM hizmet endeksi 2 yılın en düşük seviyesine geriledi. ABD'de Tedarik Yönetim Enstitüsü (ISM) imalat dışı endeksi, haziranda aylık bazda 0,6 puanlık azalışla 55,3 değerine inerek Mayıs 2020'den bu yana en düşük seviyeyi kaydetti.

Bugün yurt içi tarafta Hazine Nakit Dengesi açıklanacak. Euro Bölgesi'nde Para Politikası Toplantı Tutanaqları takip edilecek. ABD'de ADP Tarım Dışı İstihdam ve İşsizlik Başvuruları verileri önemli datalar arasında diyelim ve Fitch'in Türkiye değerlendirmesi yarın bekleniyor.

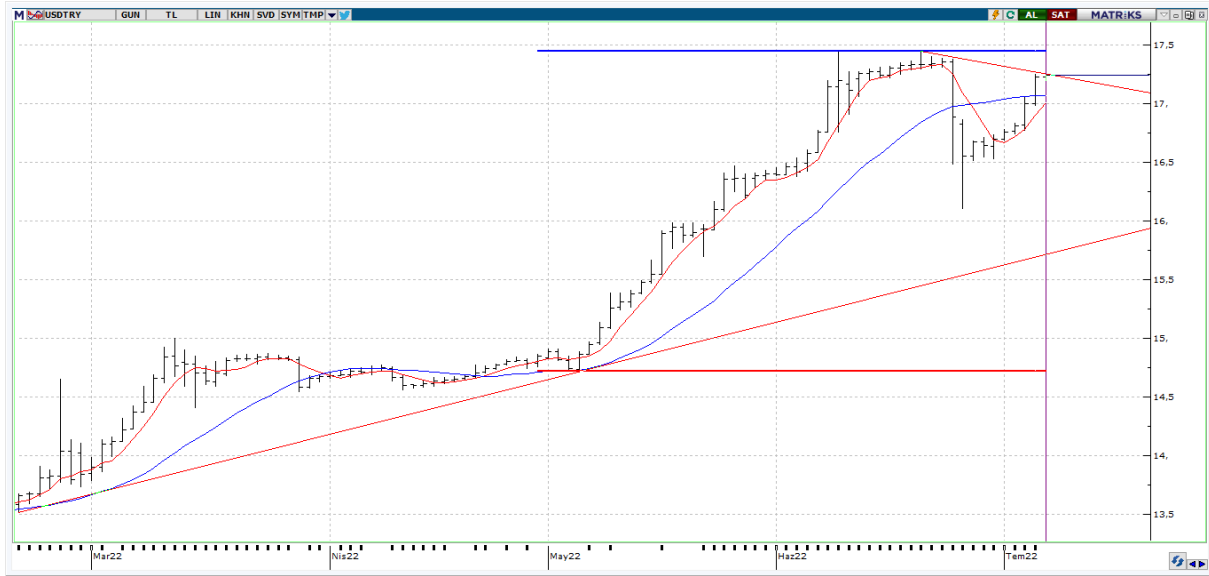
**Borsa İstanbul'un bu sabah pozitif bir başlangıç yapmasını bekliyoruz.**

## X30YV



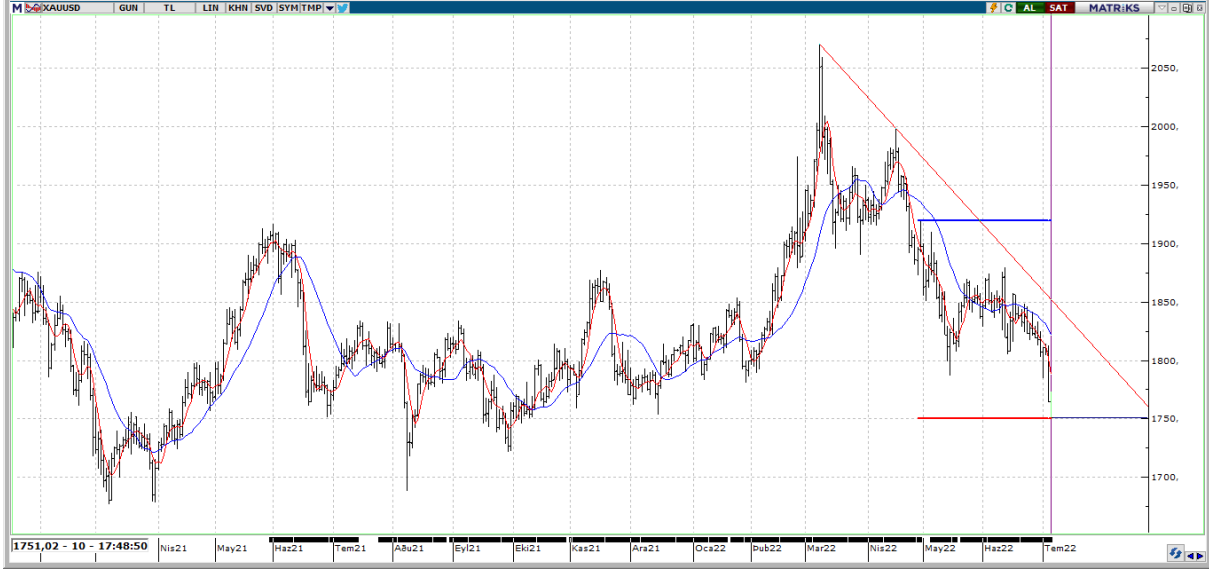
**VIOP 30 Endeks Haziran kontratı önceki işlem günü 2.663 - 2.735 fiyat aralığında işlem görerek günü 2.726 uzlaşma fiyatından tamamladı. Kontrattaki açık pozisyon sayısı 522 artarak 460.840 adet kontrat olarak gerçekleşti. Yukarı yönlü işlemlerde 2745 ve 2760 seviyeleri izlenebilir. Sözleşmelerde geri çekilme yaşanması durumunda ise 2700 ve 2685 destek noktalarını takip ediyor olacağız.**

## USDTRY



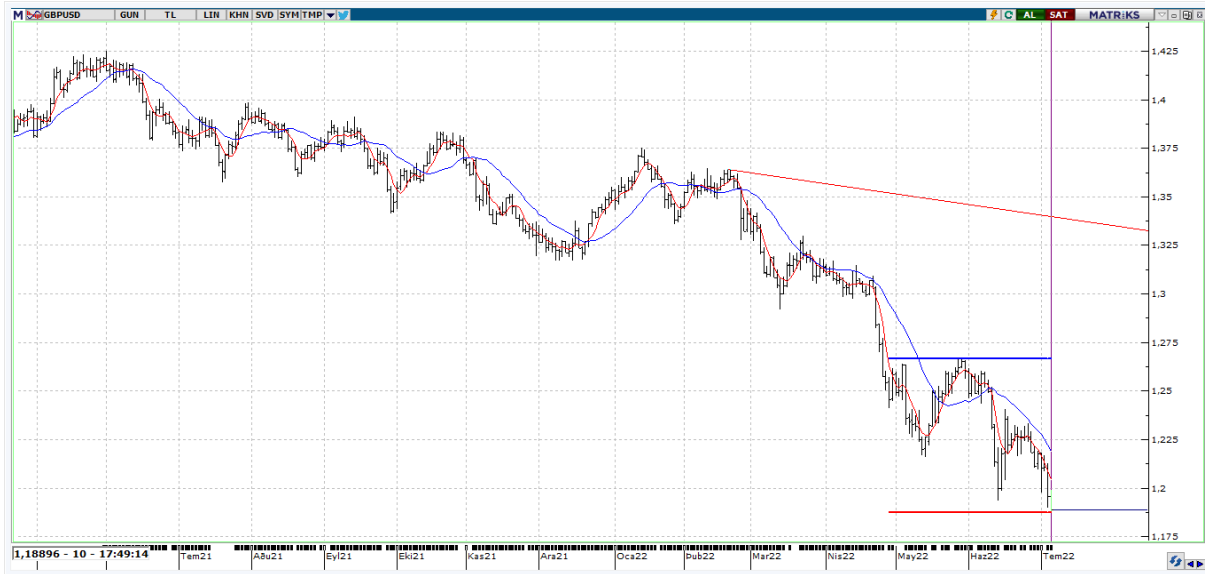
**USDTRY paritesi, Dolar Endeksinin güçlenmesinin etkisiyle yükselişe devam ediyor. 17,3545 seviyesi ilk etapta önemli direnç oluşturabilir. Aşılması durumunda 17,4473 ve 17,5691 seviyeleri test edilebilir. Olası TL lehine oluşabilecek fiyatlamalarda ise 17,1895 ve 16,5240 seviyeleri destek oluşturabilir.**

## XAUUSD



**Ons Altın tarafında son bir haftada satışlar % - 3,93 seviyesini buldu. DXY endeksinin 106 seviyesini aşması, git gide artan resesyon endişeleri yatırımcıların faiz getirisi olan varlıklara yönelmelerine neden oldu. XAUUSD grafiğini teknik olarak incelediğimizde \$1772,86 ve \$1832,70 seviyeleri direnç noktaları olarak takip edilebilir. Gevşemelerde ise \$1722,93 ve \$1688,23 seviyeleri destek noktaları olarak izlenebilir.**

## GBPUSD



**GBPUSD tarafında düşüş eğiliminin devam ettiğini görüyoruz. DXY'nin güçlenmesinin ardından İngiltere'de Maliye Bakanının istifa etmesi ve Boris Johnson'ın senatoda istifa baskısı altında kalması GBPUSD paritesinde düşüşe neden oldu. Düşüşün devamında 1.1800 ve 1.1750 seviyeleri izlenebilir. Yukarıda ise 1.1915 ve 1.2000 direnç oluşturabilir.**



## EKONOMİK TAKVİM

ÜLKE	SAAT	VERİLER	BEKLENTİ	ÖNCEKİ
US	14.30	CHALLENGER İŞTEN ÇIKARMALAR	-	20712
US	15:15	ADP ÖZEL SEKTÖR İSTİHDAMI	200000	128000
US	15.30	Uluslararası Ticaret Dengesi	-84900000000	-87100000000
US	15.30	Mal Dış Ticaret Dengesi (Revize)	-	104310000000
US	15.30	İlk İşsizlik Başvuruları	230000	231000
US	15.30	İşsizlik Başvuruları 4 Haftalık Ortalama	-	231750
US	15:30	Devam Eden İşsizlik Başvuruları	1327000	1328000
TR	17.30	Hazine Faiz Dışı Dengesi (milyar tl)	-	164.84
TR	17.30	Hazine Nakit Dengesi (milyar tl)	-	149.23