



## BIST ENDEKSLERİ

ENDEKSLER	KAPANIŞ	DEĞİŞİM (%)			
		GÜN	BU HAFTA	BU AY	BU YIL
XU100	4997	5,16	-3,74	0,42	-9,29
XU030	5541	5,15	-3,72	1,08	-6,79
XBANK	4109	8,57	-1,76	-2,06	-18,26
XUSIN	8115	3,96	-4,48	-0,12	-8,86
XMADN	6119	-0,76	-6,96	-4,46	-7,52

## YÜKSELEN / DÜŞEN PAYLAR

YÜKSELEN			DÜŞEN		
PAY	KAPANIŞ	DEĞİŞİM (%)	PAY	KAPANIŞ	DEĞİŞİM (%)
AYEN	31,90	10,00	CANTE	71,55	-10,00
ISSEN	63,80	10,00	MRSHL	517,60	-9,98
FLAP	13,09	10,00	GUBRF	206,10	-7,63
DITAS	32,12	10,00	CASA	170,00	-3,19
DURDO	39,82	10,00	LUKSK	84,95	-3,08
AKGRT	3,30	10,00	KOZAL	537,50	-2,27
KARYE	26,18	10,00	KUVVA	44,00	-1,87
AGESA	33,70	10,00	RHEAG	3,90	-1,52
KLNMA	13,98	9,99	GSRAY	9,03	-1,42
ALFAS	210,20	9,99	DOCO	2036,10	-1,12

## XU100

**DESTEK:4817-4637-4546****DİRENC:5087-5177-5358**

**GENEL GÖRÜNÜM:** Borsa Cuma gününü yükselişle tamamladı. Borsa İstanbul'da BIST 100 endeksi, yüzde 5,16 değer kazanarak günü 4.997,63 puandan tamamladı. Bankacılık endeksi yüzde 8,57 ve holding endeksi yüzde 6,04 değer kazandı. Sektör endeksleri arasında en çok kazandıran bankacılık, tek kaybettiren ise yüzde -0,76 ile madencilik oldu. Borsada işlem gören hisse senetleri içerisinde endekse dahil olan toplam 100 hisselerin, 96 tanesi değer kazanırken, 4 tanesi ise değer kaybetti. BİST 100 endeksine dahil hisselerin işlem hacimleri toplamı 98 Milyar TL (5.18 Milyar \$) oldu. Endeksin dolar bazında fiyatı ise 265.43\$ seviyesinde bulunuyor.

Türkiye İstatistik Kurumu verilerine göre, enflasyon, ocakta yıllık bazda yüzde 57,68 olurken, bu rakam son 11 ayın en düşük seviyesi olarak kayıtlara geçti. Açıklanan enflasyon verisinin ardından Borsa İstanbul'da pozitif bir seyir izlendiğini ifade ederek, yurt içinde de bilanço sezonu nedeniyle hisse ve sektör bazlı oynaklığın devam edebileceğini özellikle belirtelim.

ABD'de tarım dışı istihdam ocakta beklentilerden oldukça fazla 517 bin kişi artarken, işsizlik oranı yüzde 3,4 ile 50 yılı aşkın sürenin en düşük seviyesine geriledi. Ekonominin geçen ay hızlı bir tempoda istihdam sağladığını gösteren verilerin ABD Merkez Bankası'nın (Fed) enflasyonla mücadelesinde faiz oranlarını daha uzun süre yüksek tutabileceğine dair endişeleri artırdığını ifade edebiliriz. ABD'de ISM hizmet endeksi beklentileri aştı. ABD'de Tedarik Yönetim Enstitüsü (ISM) imalat dışı endeksi, ocakta aylık bazda 6 puanlık artışla 55,2'ye çıkararak beklentileri geride bıraktı.

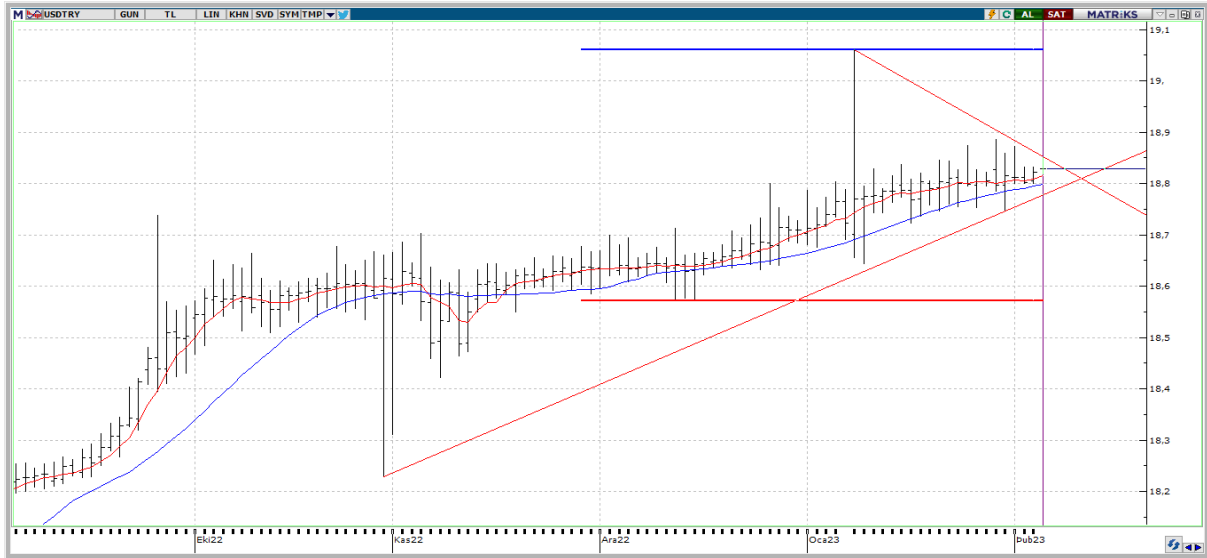
Haftaya yurt içinde reel efektif döviz kur, sanayi üretimi, yurt dışında ise İngiltere'de büyüme, Almanya'da sanayi üretimi, Euro Bölgesi'nde perakende satışlar, Çin'de enflasyon, ABD'de Michigan Üniversitesi tüketici güven endeksi başta olmak üzere veri gündeminin takip edileceğini aktarabiliriz.

## X30YV



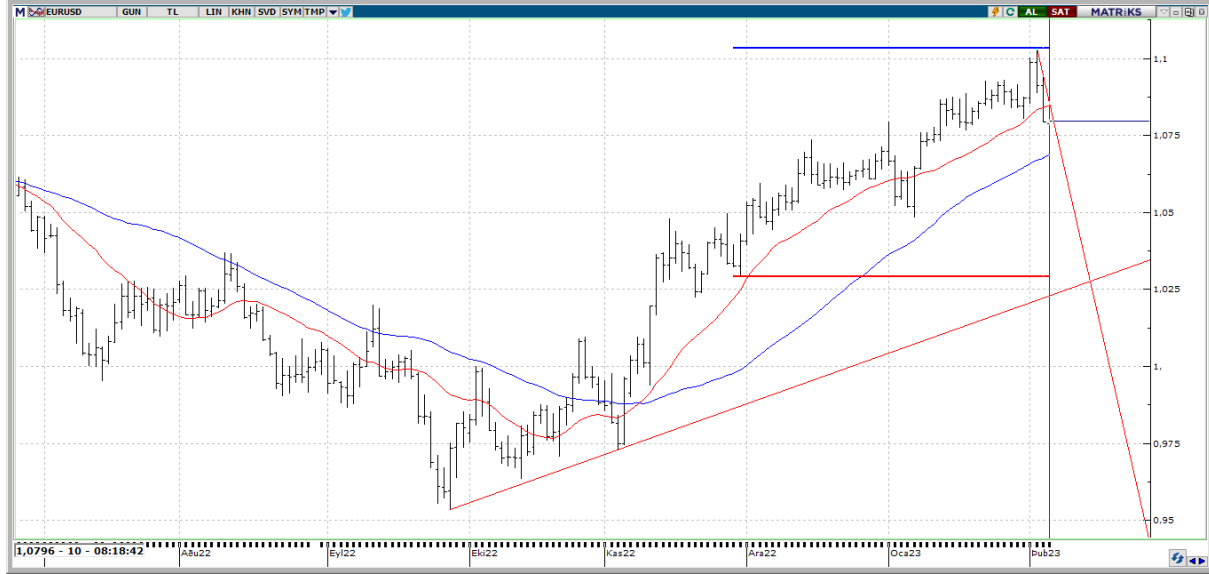
**VIOP30 Endeks Şubat Kontratı, önceki işlem gününü 5598,25 uzlaşma fiyatından tamamladı. Kısa vadeli göstergelerde ilk olarak 5610-5620 bölgesini gün içi hareketlerde direnç seviyeleri olarak takip edebiliriz. 5620 seviyeleri üzerindeki olası hareketler pozitif görünümü daha da arttırabilir. 5710 ve 5800 seviyeleri üst direnç seviyeleri olmakla birlikte olası dönüşlerde ise 5420 seviyesini ise ilk destek noktası olarak takip edeceğiz.**

## USDTRY



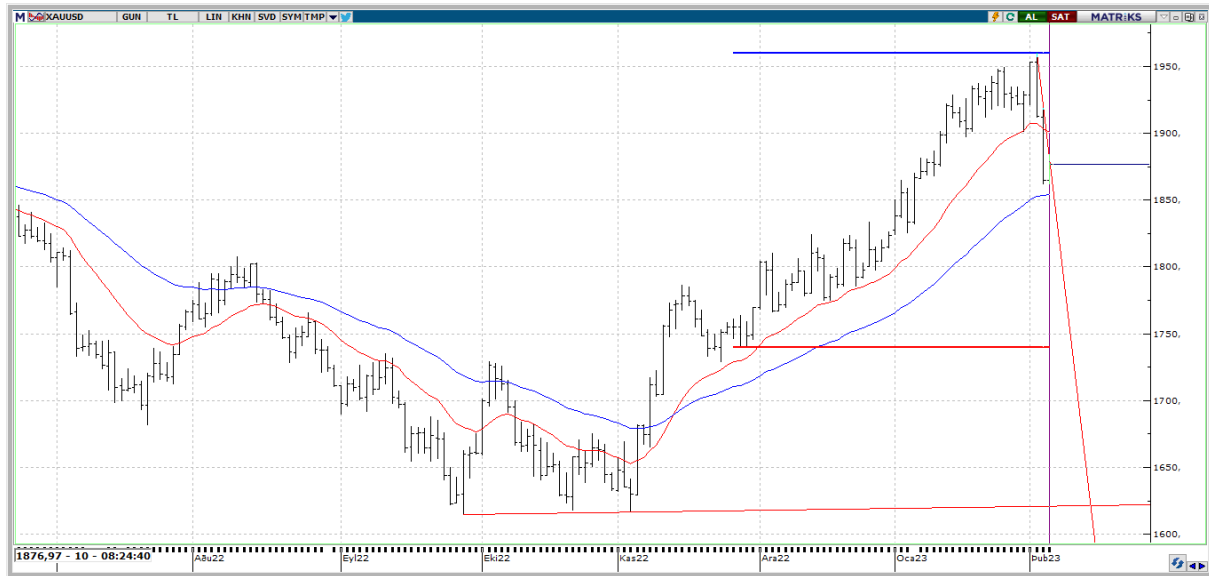
**USDTRY 'de gün içi en yüksek 18,8528 seviyesi görülürken en düşük ise 18,8168 seviyesi test edildi. USDTRY fiyatını teknik olarak değerlendirdiğimizde, pozitif beklentide 18,85 başta olmak üzere 19,00 ve 19,15 seviyelerine doğru yükselişler görülebilir. 18,85 seviyesi ve sonrası hareketler, özellikle takip edilmelidir. Aşağıda ise 18,74 destek seviyesi izlenebilir.**

## EURUSD



**EURUSD paritesinde 1,0796 seviyeleri görülmekte. Orta vadeli grafiği incelediğimizde, pozitif yönlü beklentinin ön plana çıkabilmesi için 1,0875 seviyesi üzerinde kalıcı fiyatlamaların görülmesi gerekebilir. Oluşabilecek yükselişlerde 1,0950 ve 1,1050 seviyelerine doğru hareket alanı oluşabilir. Negatif yönlü beklentide ise aşağıda 1,0725 ve 1,0660 seviyeleri karşımıza çıkabilir.**

## XAUUSD



**Ons Altın tarafında \$1877,14 seviyeleri görülmekte. Fed mesajlarının ardından, ECB mesajları ile satış baskısı görüldü ve de güçlü ABD verileri ile birlikte baskısını daha da hızlandırdı. Altın \$1960 dolar seviyesini zirve olarak kabul ederken son iki günde 100 dolara yakın yakın geri çekilme kaydetti diyebiliriz.**



## EKONOMİK TAKVİM

ÜLKE	SAAT	VERİLER	BEKLENTİ	ÖNCEKİ
EU	11.30	SP Global İnşaat PMI	-	47
EU	11.30	Sentix Endeksi	-	-17,5
UK	12.30	SP Global/CIPS İnşaat PMI	-	48,8
EU	13.00	Perakende Satışlar (Aylık)	-0,3	0,8
EU	13.00	Perakende Satışlar (Yıllık)	-	-2,8
TR	14.30	TÜFE Bazlı Reel Efektif Döviz Kuru	-	54.66
TR	14.30	ÜFE Bazlı Reel Efektif Döviz Kuru	-	86.81
US	18.00	İSTİHDAM EĞİLİM ENDEKSİ	-	116,31
CA	18.00	MD İvey PMI	-	33,4