



BIST ENDEKSLERİ

ENDEKSLER	KAPANIŞ	DEĞİŞİM (%)			
		GÜN	HAFTA	AY	YIL
XU100	5.115	3,13	11,66	4,67	-7,16
XU030	5.648	3,70	11,68	5,06	-5,00
XBANK	4.697	7,04	18,48	9,80	-6,58
XUSIN	8.373	2,19	10,79	3,35	-5,97
VIOP	5.960,0	2,55	12,19	2,76	128,59

YÜKSELEN / DÜŞEN PAYLAR

YÜKSELEN			DÜŞEN		
PAY	KAPANIŞ	DEĞİŞİM (%)	PAY	KAPANIŞ	DEĞİŞİM (%)
TKFEN	33,46	9,99	PSGYO	6,48	-2,56
YKBNK	11,55	9,69	CEMTS	8,82	-2,11
ISCTR	12,26	7,54	KCAER	16,09	-2,07
SASA	58,00	7,41	TTRAK	677,90	-1,75
AKBNK	17,55	7,41	BIOEN	13,98	-1,13
KCHOL	85,30	5,96	SMRTG	79,45	-0,81
GARAN	28,66	5,60	ZOREN	5,14	-0,58
TSKB	4,37	5,56	TUKAS	14,14	-0,42
HEKTS	29,46	5,44	CCOLA	229,90	-0,39
ERBOS	125,80	5,27	GENIL	40,24	-0,35

XU100



DESTEK:5061-5008-4966

DİRENÇ:5157-5199-5252

GENEL GÖRÜNÜM: Borsa Cuma gününü yükselişle tamamladı. Borsa İstanbul'da BIST 100 endeksi, yüzde 3,13 değer kazanarak günü 5.114,97 puandan tamamladı .BIST 100 endeksi, önceki kapanışa göre 155,17 puan artarken, toplam işlem hacmi 83 milyar lira düzeyinde gerçekleşti. Bankacılık endeksi yüzde 7,04 ve holding endeksi yüzde 3,01 değer kazandı. Tüm sektör endeksleri yükselirken, en çok kazandıran bankacılık oldu.

ABD'de tarım dışı istihdam mayısta 339 bin bin ile beklentilerin üzerinde artarken, işsizlik oranı yüzde 3,7'ye çıktı. Ortalama saatlik kazanç ise aylık yüzde 0,3 ve yıllık da yüzde 4,3 artarak piyasa beklentilerinin altında gerçekleşti. Ortalama saatlik kazançlar nisanda aylık yüzde 0,5, yıllık yüzde 4,4 artmıştı. Ülkede açıklanan tarım dışı istihdam verisi sonrasında Fed'in 14 Haziran'daki toplantıda politika faizini sabit tutacağına ilişkin beklentiler yüzde 75 seviyesinden yüzde 72'ye gerilemesine karşın işsizlik oranındaki yükseliş ve ortalama saatlik kazançlardaki yükselişin yavaşlamasından dolayı faizlerin değişmeyeceğine ilişkin öngörülerin hala yüksek seviyede olduğunu ifade edebiliriz.

New York borsası yükselişle kapandı. ABD'de borç limiti krizinin aşılmasıyla pay piyasalarında haftanın son işlem gününde pozitif bir seyir izlendi. Temsilciler Meclisi'nin ardından dün Senato'da da onaylanan ve isteğe bağlı harcamaların 2 yıl boyunca sınırlandırılması karşılığında borç limitinin 1 Ocak 2025'e kadar askıya alınmasını öngören yasa tasarısı, yasalaşması için ABD Başkanı Joe Biden'ın imzasına sunuldu.

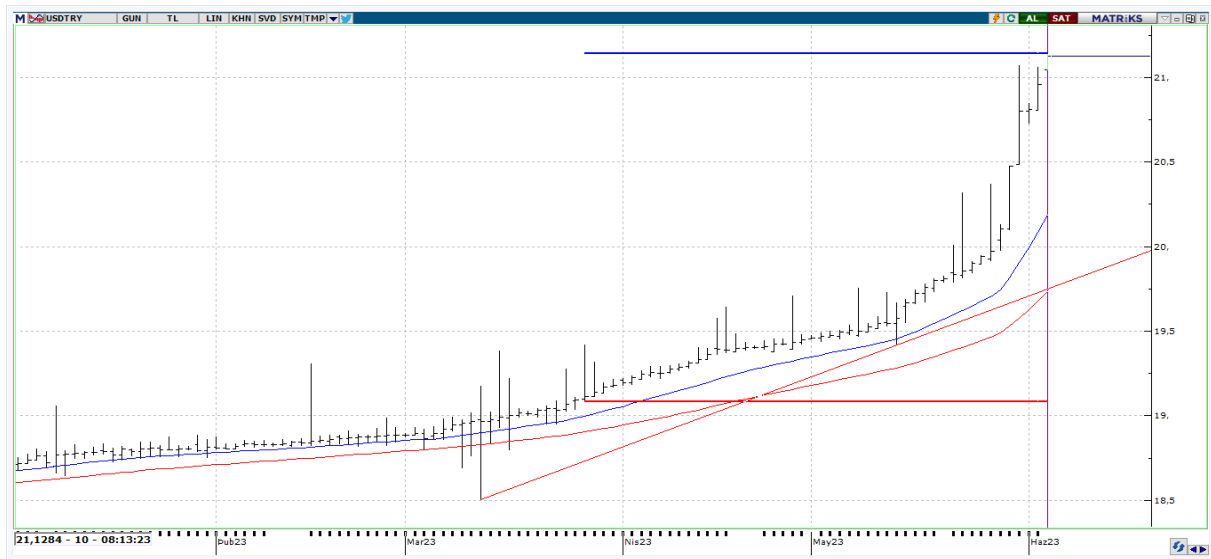
Bu hafta yurt içinde enflasyon, sanayi üretimi, yurt dışında ise Avrupa Merkez Bankası (ECB) Başkanı Christine Lagarde'ın açıklamaları, Japonya'da ve Euro Bölgesi'nde büyüme, ABD'de fabrika siparişleri, Almanya'da sanayi üretimi, Çin'de enflasyon, Avrupa'da açıklanacak Satınalma Yöneticileri Endeksinin (PMI) piyasaların odağında bulunacağını dile getirelim. Bist100 endeksinin yeni haftaya pozitif tarafta bir başlangıç yapacağını öngörüyoruz.

X30YV



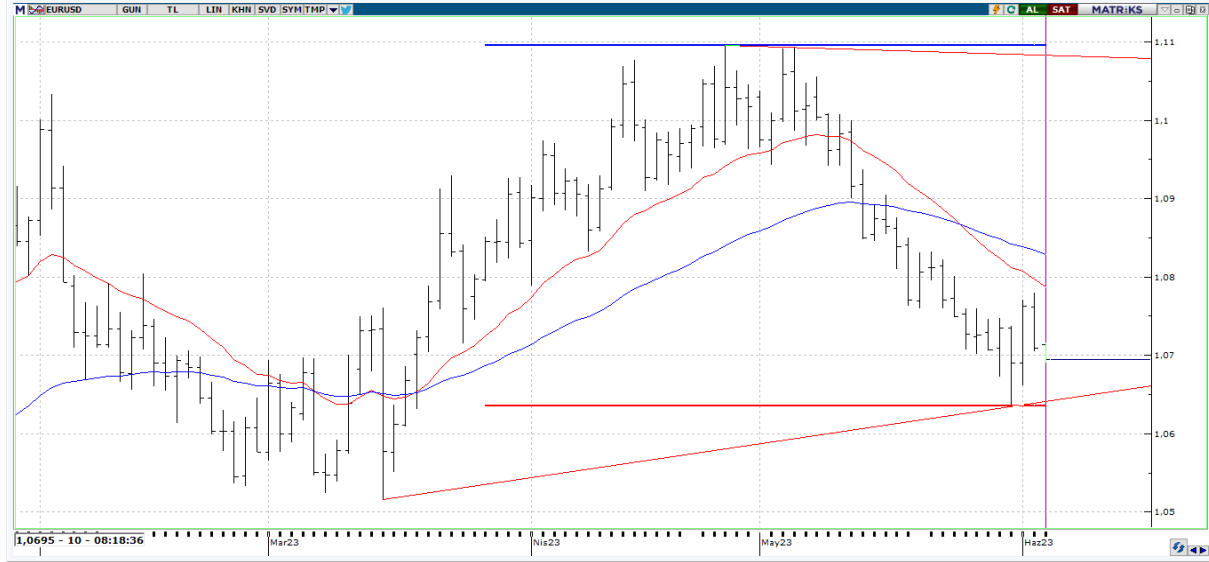
VİOP30 Endeks Haziran Kontratı, önceki işlem gününü 5961,75 uzlaşma fiyatından tamamladı. Haftalık periyotta bakıldığında % 12.10 oranında değer artışının gerçekleştiği X30YVADE kontratında, 6,050 seviyesinin Cuma günü test edildiğini söyleyebiliriz. Böylelikle 5,750 desteği üzerinde alım eğiliminin devam edebileceği düşüncesindeyiz. 6,050 direncinin de aşılması durumunda ilk aşamada 6,250 ve akabinde 6,509 zirvesini hedefleyecek yükselişi izleyebiliriz. VİOP 30 Endeks kontratında ilk rakamlarda alıcılı bir açılış bekliyoruz.

USDTRY



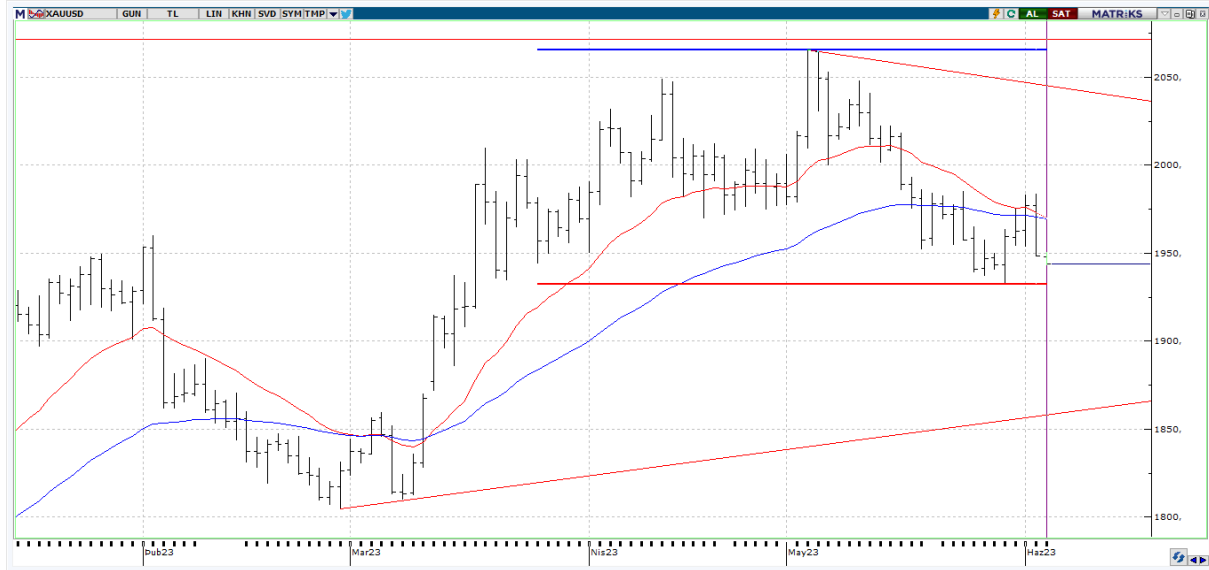
USDTRY tarafında gün içerisinde en yüksek 21,1400 seviyesi görülürken en düşük ise 21,0425 seviyesi test edildi. Bir sonraki direnç bölgesi 21,25-21,35 aralığı olmakla birlikte kur tarafının 19,90 seviyesi üzerinde kaldığı sürece pozitif görünümüne devam edeceğini düşünüyoruz.

EURUSD



EURUSD paritesi bu sabah itibariyle 1,0695 seviyelerinde işlem görüyor. Pozitif yönlü beklentinin oluşabilmesi için 1,0800 seviyesi üzerinde kalıcı fiyatlamaların görülmesi gerektiği kanaatindeyiz. Sonrasında 1,0850 ve 1,0900 seviyelerine doğru toparlanmalar izlenebilir. Negatif yönlü beklentide ise 1,0700 seviyesi altındaki kalıcılık ve olası geri çekilmelerde 1,0650 ve 1,0575 seviyeleri ile karşılaşılabilir.

XAUUSD



Ons Altın bu sabah itibariyle \$1944,23 seviyelerinde seyrediyor. Değerli metalde gözlenen geri çekilme bizlere \$1932,18 desteğinin önemini vurguluyor. Bu seviyede aşağı yönlü kırılacak olursa \$1912,00 desteği ön plana çıkabilir. Yükselişten bahsedebilmemiz için yeniden ortalamaların üzerinde bir harekete ve bu bağlamda \$1991,00 seviyesinin üzerinde kalıcı hareketler görmemiz gerektiği kanaatindeyiz.



EKONOMİK TAKVİM

ÜLKE	SAAT	VERİLER	BEKLENTİ	ÖNCEKİ
TR	10.00	Yurtiçi Üretici Fiyatları Endeksi (Yıllık)	-	52.11%
TR	10.00	Yurt İçi Üretici Fiyatları Endeksi (aylık %)	-	0.81%
TR	10.00	Tüketici Fiyatları Endeksi (aylık %)	-0.13%	2.39%
TR	10.00	Tüketici Fiyatları Endeksi (yıllık %)	39.37%	43.68%
EU	11.00	HCOB Hizmet PMI	-	55,59
EU	11.00	HCOB Bileşik Nihai PMI	-	53,3
EU	11.00	Sentix Endeksi	-	-13,1
EU	12.00	ÜFE (Aylık)	-	-1,6
EU	12.00	ÜFE(Yıllık)	-	5,9
US	16.45	SP Global Bileşik PMI Nihai	-	54,5
US	16.45	SP Global Hizmet PMI Nihai	-	55,1
US	17.00	İSTİHDAM EĞİLİM ENDEKSİ	-	116,18
US	17.00	Fabrika Siparişleri (Aylık)	0,5	0,9
US	17.00	Ulaşım Hariç Fabrika Siparişleri (Aylık)	-	-0,7
US	17.00	ISM İmalat Dışı PMI	52,1	51,9
US	17.00	ISM İmalat Dışı İşletme Faaliyetleri	-	52
US	17.00	ISM İmalat İstihdam Endeksi	-	50,8
US	17.00	ISM İmalat Yeni siparişler Endeksi	-	56,1
US	17.00	ISM İmalat Ödenmiş Fiyatlar	-	59,6