



## BIST ENDEKSLERİ

ENDEKSLER	KAPANIŞ	DEĞİŞİM (%)			
		GÜNLÜK	HAFTALIK	AYLIK	YILBAŞI İTİBARIYLA
XU100	2311	2,65	2,65	3,50	24,43
XU030	2577	3,05	3,05	4,03	27,26
XBANK	1814	3,22	3,22	4,31	13,70
XUSIN	4109	3,17	3,17	4,61	20,71
VIOP	2633	3,70	3,61	3,98	21,43

## YÜKSELEN / DÜŞEN PAYLAR

YÜKSELEN			DÜŞEN		
PAY	KAPANIŞ	DEĞİŞİM (%)	PAY	KAPANIŞ	DEĞİŞİM (%)
ASUZU	88,00	10,00	KARSN	5,66	-5,19
ARMDA	78,10	10,00	DOBUR	60,00	-4,76
IPEKE	18,95	9,98	TURGG	208,20	-4,54
GZNMI	48,76	9,97	PAPIL	19,82	-4,44
ACSEL	30,90	9,96	TSGYO	4,94	-4,26
ULKER	17,11	9,96	EUHOL	3,03	-3,81
AYGAZ	30,26	9,96	AKSUE	28,36	-3,80
ULUSE	137,00	9,95	INFO	8,23	-3,63
DAPGM	22,56	9,94	EDIP	3,47	-3,07
LIDER	20,50	9,92	ENSRI	16,77	-3,06

## XU100



**DESTEK:2278-2264-2250**

**DİRENÇ: 2323-2350-2370**

### GENEL GÖRÜNÜM :

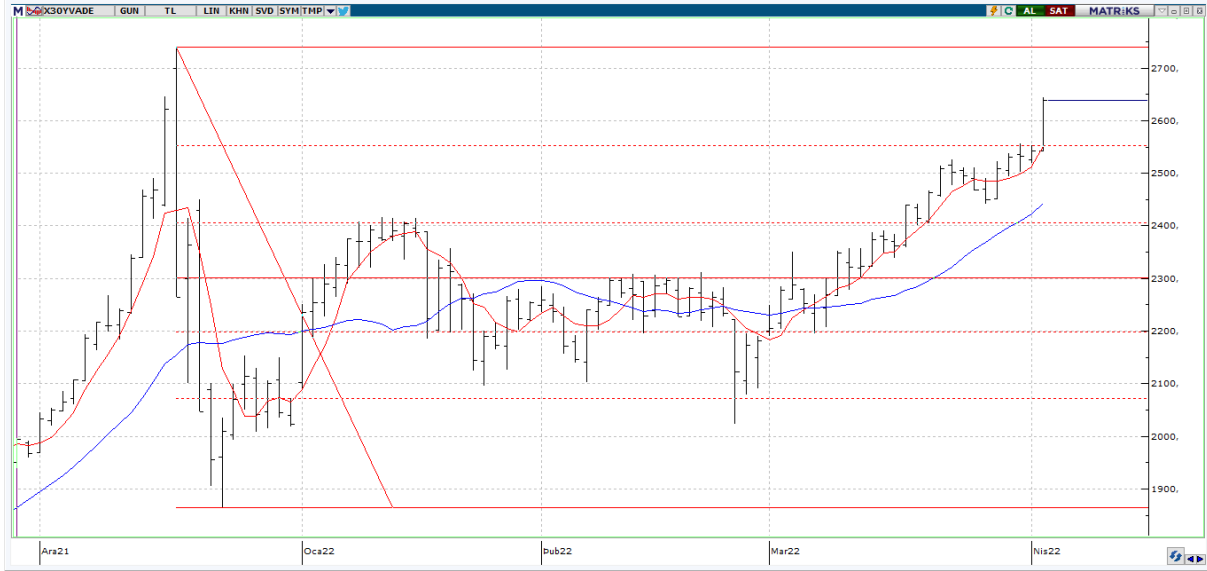
**BİST 100 endeksi, dünü % 2.65 performansla, 2,311.40 puandan noktalandı. En çok değer kazanan endeks %7.41 artışla BIST MADENCİLİK endeksi olurken, en çok değer kaybeden endeks %1.82 kayıpla BIST TİCARET endeksi oldu. BİST 100 endeksine dahil hisselerin işlem hacimleri toplamı 50,298,661 Bin TL (3,418,724 bin \$) oldu. Günlük işlem hacminin yükseliş hareketlerini desteklediğini görüyoruz. Kısa vadeli periyotta hedefimiz 2323 ve 2350 seviyeleri olacak. Devamında 2370 ve daha önce test ettiğimiz 2406 tarihi zirve seviyesi yeniden radarımızda olacak.**

**Yurt içi tarafta mart ayı enflasyon datalarını takip ettik. Tüketici fiyat endeksi aylık %5,46 artarken yıllık bazdaysa %61,14 olarak kayıtlara geçti. Maliyet enflasyonu açısından takip ettiğimiz üretici fiyat endeksindeyse aylık %9,19 artış olurken yıllık bazdaysa %114,97 artış oldu. Böylelikle enflasyon, 20 yılın en yüksek seviyesine yerleşmiş oldu. Yine dün açıklanan bir diğer önemli veriye mart ayı dış ticaret verileriydi; geçen yılın aynı ayına göre ihracat %19,8 artarken 22,71 milyar dolara yükseldi. İthalat ise aynı dönemde %31 artarak 30,95 milyar dolar olarak gerçekleşti.**

**Bugünün gündeminde Ukrayna Devlet Başkanı Zelenski'nin BM Güvenlik Konseyine hitap etmesi bekleniyor. Ayrıca yurt dışı tarafta PMI verileri ve ABD'de Dış Ticaret Dengesi takibimizde olacak.**

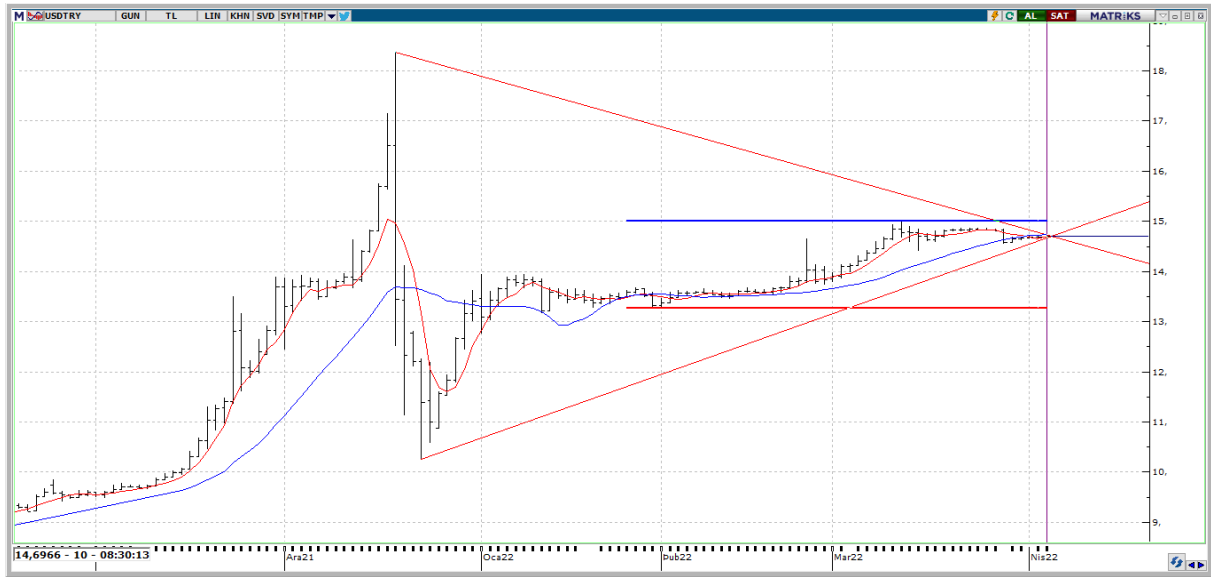
**Borsa İstanbul'un bu sabah itibariyle pozitif periyotta bir başlangıç yapmasını bekliyoruz.**

## X30YV



**VIOP 30 Endeks Nisan kontratı, dünü 2629 uzlaşma fiyatından tamamladı. Olası düşüş eğiliminde 2610 ve 2570 destek seviyeleri takibimizde olacakken yukarı yönlü işlemlerin devamında ise 2645 ve 2660 seviyesi aşılabilecek olursa 2699 seviyesine doğru bir yolculuk başlanabilir.**

## USDTRY



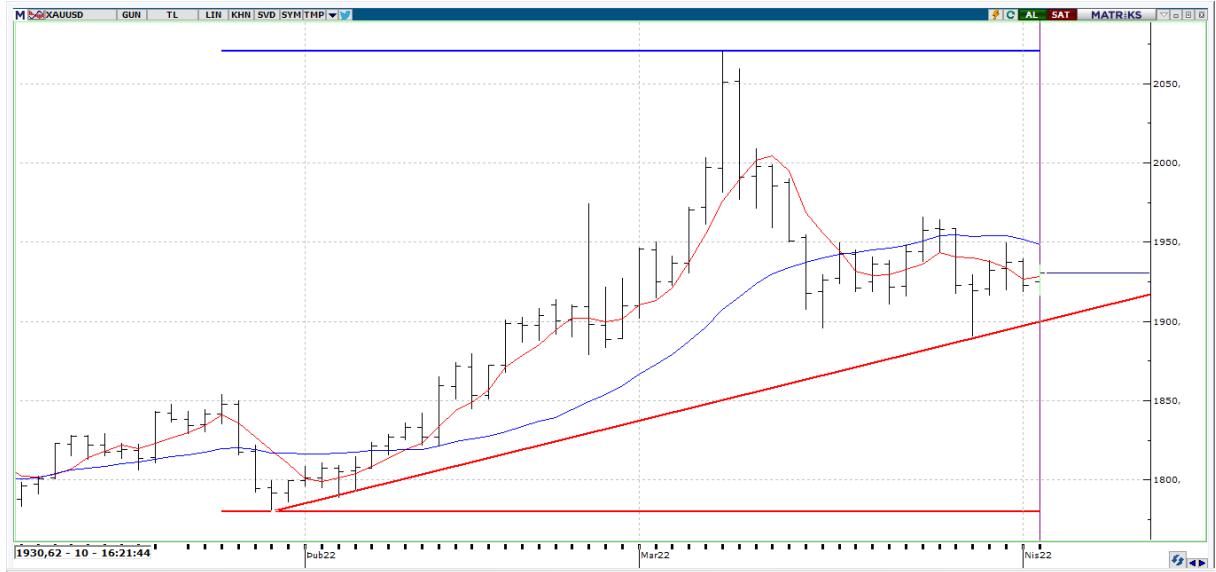
**USDTRY'yi teknik açıdan değerlendirdiğimizde, bir süredir yatay periyotta işlem gören kur tarafında 15TL seviyeleri halen psikolojik direnç bölgesi olmaya devam ettiğini söylemek mümkün. Yukarı yönelimde 14,85TL seviyesi ilk direnç seviyesi olmakla birlikte olası düşüş eğiliminde ise 14,67 ve 14,53 TL seviyeleri destek konumunda takipte kalınabilir.**

## EURUSD



**Dolar varlıklarında görülen yükseliş hareketi ile birlikte baskı altında kalan EURUSD paritesi, 1,1007 seviyesinin altında fiyatlanmaya devam ediyor. Bu seviye altında 1,0965 ve 1,0945 destek noktaları denenebilir. Euro lehine oluşabilecek fiyatlamalarda ise 1,1007 üzerinde 1,1056 ve 1,1090 direnç seviyeleri takibimizde olacak.**

## XAUUSD



**Değerli metalde bir miktar yükseliş hareketi görülüyor. Yükseliş hareketlerinin devamında 1958 ve 1970\$ seviyeleri önem arz ederken düşüş işlemlerinin varlığında ise 1922 ve 1890\$ seviyeleri destek oluşturabilir.**



## EKONOMİK TAKVİM

ÜLKE	SAAT	VERİLER	BEKLENTİ	ÖNCEKİ
EU	12:00	S&P Global Hizmet PMI	54,5	54,8
EU	12:00	S&P Global Bileşik Nihai PMI	54,8	54,5
UK	12:30	S&P Global/CIPS İmalat PMI Nihai	59,7	61
UK	12:30	Bileşik PMI Nihai	61	59,7
TR	14:30	TÜFE Bazlı Reel Efektif Döviz Kuru	-	54.78
TR	14:30	ÜFE Bazlı Reel Efektif Döviz Kuru	-	75.18
US	15:30	Uluslararası Ticaret Dengesi	-88500000000	-89700000000
US	15:30	Mal Dış Ticaret Dengesi (Revize)	-	106590000000
US	15:55	Redbook (Yıllık)	-	12,9
US	16:45	S&P Global Bileşik PMI Nihai	-	58,5
US	16:45	S&P Global Hizmet PMI Nihai	-	58,9
US	17:00	ISM İmalat Dışı PMI	58	56,5
US	17:00	ISM İmalat Dışı İşletme Faaliyetleri	-	55,1
US	17:00	ISM İmalat İstihdam Endeksi	-	48,5
US	17:00	ISM İmalat Yeni siparişler Endeksi	-	56,1
US	17.00	ISM İmalat Ödenmiş Fiyatlar	-	83,1