



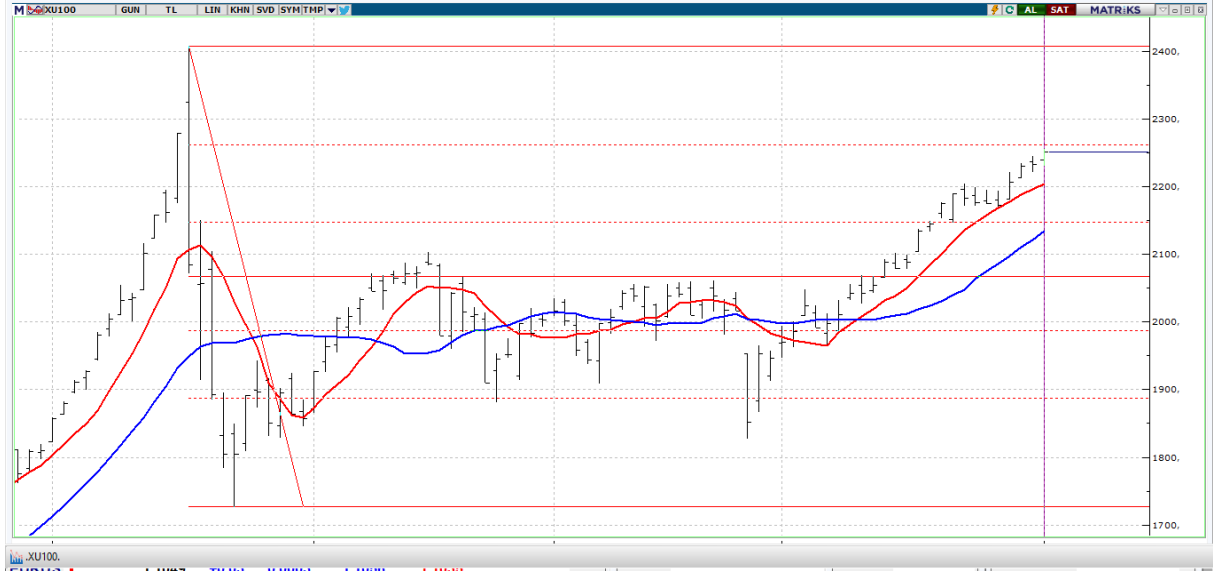
BIST ENDEKSLERİ

ENDEKSLER	KAPANIŞ	DEĞİŞİM (%)			
		GÜNLÜK	HAFTALIK	AYLIK	YILBAŞI İTİBARIYLA
XU100	2252	0,82	3,50	0,82	21,21
XU030	2501	0,95	3,64	0,95	23,49
XBANK	1758	1,06	2,53	1,06	10,16
XUSIN	3983	1,39	1,94	1,39	17,00
VIOP	2539	0,76	2,84	0,24	17,06

YÜKSELEN / DÜŞEN PAYLAR

YÜKSELEN			DÜŞEN		
PAY	KAPANIŞ	DEĞİŞİM (%)	PAY	KAPANIŞ	DEĞİŞİM (%)
GZNMİ	44,34	9,97	ISKUR	874.796,80	-10,00
ULUSE	124,60	9,97	PENTA	340,00	-9,28
DAPGM	20,52	9,91	ETILR	8,85	-6,25
GRNYO	2,34	9,86	KLNMA	14,51	-6,08
KARSN	5,97	8,55	AKFGY	3,13	-5,72
YKSLN	7,79	7,89	ITTFH	1,37	-5,52
ISFIN	3,77	7,71	AYCES	68,45	-5,00
ASUZU	80,00	6,95	PKENT	212,10	-4,97
MIPAZ	6,10	6,64	DIRIT	3,21	-4,46
GARFA	12,89	6,09	OYYAT	46,28	-4,42

XU100



DESTEK: 2230-2200-2170

DİRENÇ: 2277-2300-2323

GENEL GÖRÜNÜM : BİST 100 endeksi, geçtiğimiz haftayı % 0.82 artışla, 2,251.68 puandan kapattı. Gün içerisinde en düşük 2,230.35, en yüksek 2,255.14 puanı gören BİST 100 endeksi, bir önceki günün kapanışının 18.38 puan üzerine çıktı. Endeksin dolar bazında fiyatı ise 153.31\$ seviyesinde bulunuyor. Borsada sektörel ve ulusal endekslerin 43 tanesi günü yükselişle tamamlarken 18 tanesi ise günü düşüşle tamamladı. En çok değer kazanan endeks %4.22 artışla BİST FİN. KİR. FAKTÖRİNG endeksi olurken, en çok değer kaybeden endeks %2.64 kayıpla BİST TURİZM oldu. Borsada işlem gören hisse senetleri içerisinde endekse dahil olan toplam 100 hissenin, 54 tanesi değer kazanırken, 41 tanesi ise değer kaybetti. BİST 100 endeksine dahil hisselerin işlem hacimleri toplamı 40,670,409 Bin TL (2,769,087 bin \$) oldu.

Cuma günü S&P, Türkiye'nin uzun vadeli döviz cinsinden kredi notunu "B+" olarak teyit ederken, ülkenin yerel para cinsinden kredi notunu ise "BB-"den "B+"ya indirdi.

Hazine ve Maliye Bakanı Nureddin Nebati, altın rafinerileri yöneticileri ile görüştü. Nebati, görüşmede kapsamlı ve bütüncül bir model olarak devreye alınan, Altın Tasarruf Ekosistemi ile ilgili çalışmalarını detaylıca değerlendirdiklerini aktardı. Bugün ise Bakan Nebati, saat 12:30'da Bursa Ticaret ve Sanayi Odası'nda İş Dünyası ile İstişare ve Değerlendirme Toplantısı'na katılacak.

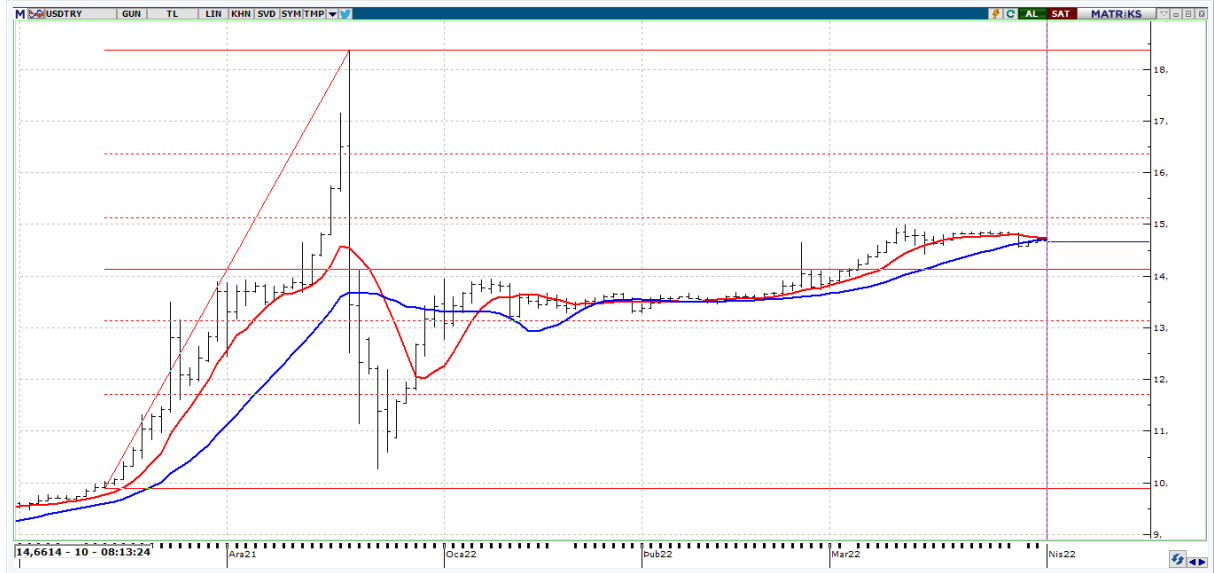
Bugün yurt içi tarafta saat 10:00 itibarıyla enflasyon verisi açıklanacak. Euro Bölgesi'nde ÜFE verileri ön planda olacak. Borsa İstanbul'un yeni güne ve yeni haftaya yatay pozitif bir başlangıç yapmasını bekliyoruz.

X30YV



VIOP 30 Endeks Nisan kontratı, Cuma gününü 2539 uzlaşma fiyatından tamamladı. Olası düşüş eğiliminde 2490 ve 2450 destek seviyeleri takibimizde olacakken yukarı yönlü işlemlerin devamında ise 2560 ve 2600 direnç bölgesi hedefimizde olacak.

USDTRY



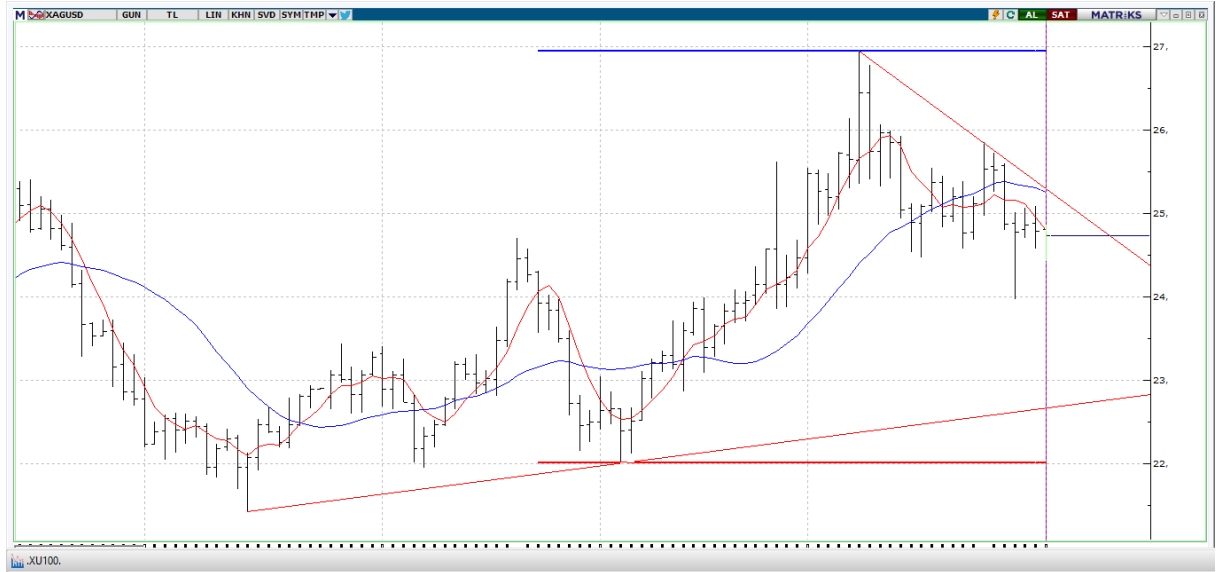
USDTRY tarafında yeniden yatay periyot devam ediyor. 14,65-14,70 üzerindeki fiyatlama bir miktar yukarı yönelimi desteklese de kalıcı olamıyor. Yukarıda 14,85 ve 14,99 direnç seviyeleri önemini korumaya devam ederken olası TL lehine fiyatlamalarda ise 14,53 ve 14,40 destek oluşturabilir.

EURUSD



EURUSD paritesinde Tarım Dışı İstihdam verisinin ardından majör bir değişiklik gözlenmedi. Paritede aşağı yönlü eğilimlerde 1.1025 1.0965 destek seviyeleri olarak izlenebilir. Olası Euro lehine işlemlerde ise 1.1070 ve 1.1125 direnç seviyeleri takibimizde olacak.

XAGUSD



Gümüş tarafında 24.42 desteğine kadar bir geri çekilme gördük. 24.42 desteği üzerinde tutunma sağlanamaması durumunda 24,15 ve 23,99 seviyelerine kadar bir düşüş görülebilir. Olası yukarı yönelimde ise 24,88 ve 25,09 direnç seviyeleri yeniden takibe alınabilir.



EKONOMİK TAKVİM

ÜLKE	SAAT	VERİLER	BEKLENTİ	ÖNCEKİ
TR	10:00	Yurt İçi Üretici Fiyatları Endeksi (aylık %)	-	7.22%
TR	10:00	Yurtiçi Üretici Fiyatları Endeksi (Yıllık)	-	105.01%
TR	10:00	Tüketici Fiyatları Endeksi (aylık %)	5.34%	4.81%
TR	10:00	Tüketici Fiyatları Endeksi (yıllık %)	60.95%	54.44%
EU	11:30	Sentix Endeksi	-	-7
EU	13:00	ÜFE (Aylık)	-	5,2
EU	13:00	ÜFE(Yıllık)	-	30,6
US	17:00	İSTİHDAM EĞİLİM ENDEKSİ		119,18
US	17:00	Fabrika Siparişleri (Aylık)	-0,6	1,4
US	17:00	Ulaşım Hariç Fabrika Siparişleri (Aylık)	-	-0,6