



## BIST ENDEKSLERİ

ENDEKSLER	KAPANIŞ	DEĞİŞİM (%)			
		GÜN	HAFTA	AY	YIL
XU100	7470	1,00	2,83	-6,93	35,60
XU030	8020	0,06	1,20	-7,23	34,92
XBANK	8717	2,35	-1,15	1,07	73,38
XUSIN	11.531	1,67	4,97	-10,49	29,51
XMADN	5363	0,75	5,24	-18,24	-18,95

## YÜKSELEN / DÜŞEN PAYLAR

YÜKSELEN			DÜŞEN		
PAY	KAPANIŞ	DEĞİŞİM (%)	PAY	KAPANIŞ	DEĞİŞİM (%)
NTGAZ	23,10	10,00	SAMAT	40,50	-1,00
EMKEL	15,18	10,00	UFUK	89,30	-6,59
DOAS	257,00	9,97	DGGYO	28,50	-3,85
ANELE	12,24	9,97	PKART	32,10	-3,25
TARKM	551,50	9,97	INTEM	207,50	-3,08
ISMEN	32,00	9,97	TABGD	117,20	-2,41
SRVGY	308,75	9,97	TKNSA	29,70	-2,37
KUYAS	53,55	9,96	TLMAN	84,75	-2,31
SANFM	39,12	9,95	AVPGY	38,78	-2,27
GUBRF	153,80	9,94	BIMAS	300,75	-2,20

## XU100



**DESTEK:7408-7373-7332**

**DİRENÇ:7485-7526-7561**

**GENEL GÖRÜNÜM:** Borsa Cuma gününü pozitif kapattı. BİST 100 endeksi, günü yüzde 1.00 artışla, 7,470.18 puandan kapattı. Gün içerisinde en düşük 7,415.27, en yüksek 7,510.36 puanı gören BİST 100 endeksi, bir önceki günün kapanışının 73.84 puan üzerine çıktı. Borsada sektörel ve ulusal endekslerin 62 tanesi günü yükselişle tamamlarken 3 tanesi ise günü düşüşle tamamladı. En çok değer kazanan endeks %7.73 artışla BIST ARACI KURUMLAR ENDEKSİ endeksi olurken, en çok değer kaybeden endeks %0.41 kayıpla BIST ADANA endeksi oldu.Borsada işlem gören hisse senetleri içerisinde endekse dahil olan toplam 100 hisselerin, 75 tanesi değer kazanırken, 24 tanesi ise değer kaybetti. BİST 100 endeksinde dahil hisselerin işlem hacimleri toplamı 72 Milyar TL (2.46 Milyar \$) oldu. Bu hacmin borsa toplam işlem hacmi içindeki oranı %78.13 olarak gerçekleşti. Endeksin dolar bazında değeri ise 253.30\$ seviyesinde bulunuyor.

New York borsası 2023 yılını 3 ana endeks dahil olmak üzere çift haneli kazançlarla tamamladı.2023 yılında son işlem gününün kapanışında yaşanan düşüşe rağmen üç ana endeks yılı çift haneli kazançlarla tamamladı diyebiliriz. 2022'nin ardından piyasalarda bu yıl toparlanma görüldüğünü , 2023'te piyasalara Fed'in eylül ayında duran agresif faiz artışlarının, mart ayında yaşanan bankacılık krizinin, yapay zeka hisselerindeki artışların, artan jeopolitik gerilimlerin ve para politikasında gevşeme beklentilerini güçlendiren ekonomik kaygıların damga vurduğunu ifade edebiliriz. Tahvil piyasaları da dalgalı bir yılı geride bırakırken ABD'nin 10 yıllık tahvil faizi 2023'ü neredeyse başladığı seviyede tamamladı. Bu yıla yüzde 3,879 seviyesinden başlangıç yapan ABD'nin 10 yıllık tahvil faizi sene içinde yüzde 5'e kadar yükselmesine rağmen yılın kapanışında yüzde 3,888 seviyede kaydedildi. WASHINGTON (AA)

Yurt içinde 2023'de TCMB toplamda 3 bin 400 baz puan faiz artırarak politika faizini yüzde 42,50 seviyesine çekerken, bu dönemde yeni ekonomi yönetiminin attığı sadeleşme adımları ve yapılan sözleşme yönlendirmeler Türk lirası varlıkların yeniden uluslararası kurumların radarına girmesini sağladı. Borsa İstanbul'da BIST 100 endeksi söz konusu gelişmelere karşın yılın son çeyreğinde satış ağırlıklı bir seyir izlerken, yıllık bazda yüzde 35,6 yükselerek 7.470 puana çıktı. Endeksin dolar bazlı incelendiğinde yatırımcısına yüzde 14,1 kaybettirdiği görüldü.Sektör endeksleri incelendiğinde 2023'te yatırımcısına en çok kazandıran yüzde 166,4 ile sigorta, en fazla kaybettiren yüzde 19 ile madencilik oldu.Hisse bazında ise bu yıl BIST 100 endeksi içinde en çok kazandıran yüzde 603 ile Borusan Boru Sanayi, en fazla kaybettiren yüzde 67 ile Çan2 Termik Santrali oldu.(AA)

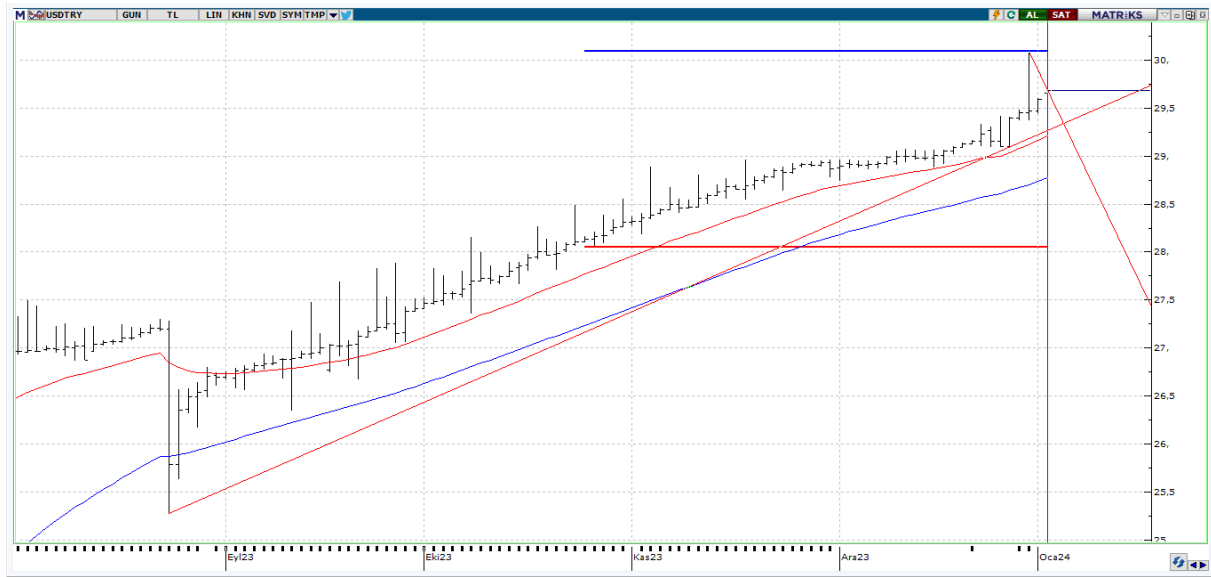
**Ekonomik takvimde Türkiye İmalat Sanayi PMI verileri takip edilecekken yurt dışı tarafta SP Global İmalat PMI verileri takip edilecek. Ulusal endekslerde yeni günde ve yeni haftada pozitif bir başlangıç görülebilir.**

## X30YV



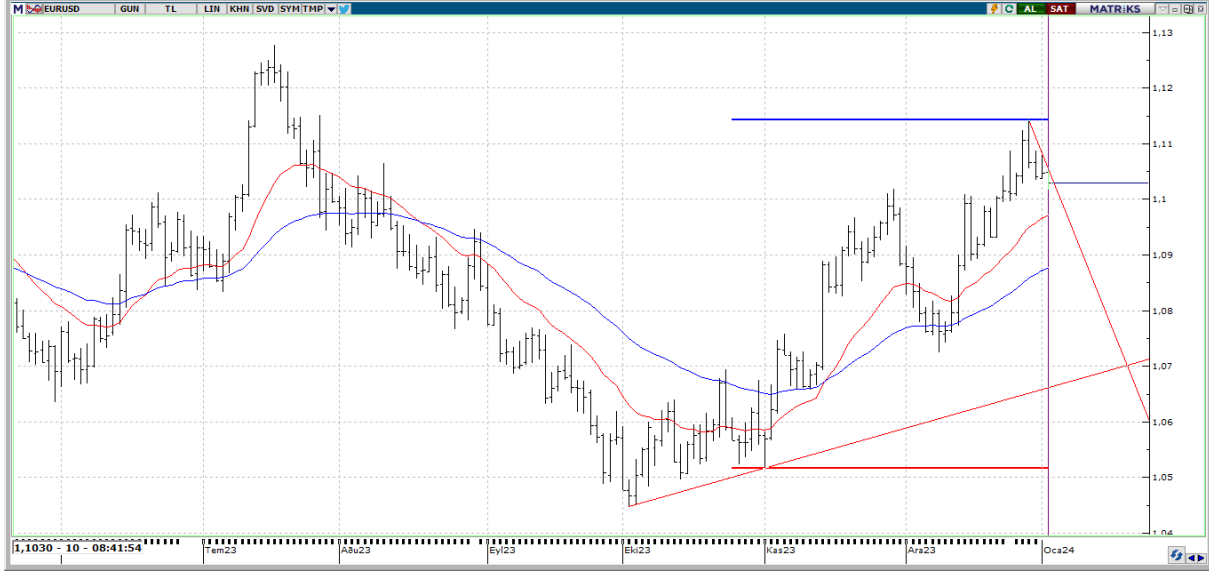
**VIOP30 Endeks Şubat Kontratı, önceki işlem gününü 8.523,25 uzlaşma fiyatından tamamladı. Yakın vade kontratta 8.000 üzeri hareketlerin olumlu olduğunu ve böylelikle 9.000 seviyesinin hedef hale gelebileceğini vurgulamakta yarar var. Olası düzeltme hareketlerinde ise aşağıda 8.000 destek seviyesini takip ediyor olacağız. Sözleşmede haftanın son günlerinde etkili olan tepki alımları yeni haftada da etkisini sürdürebilir.**

## USDTRY



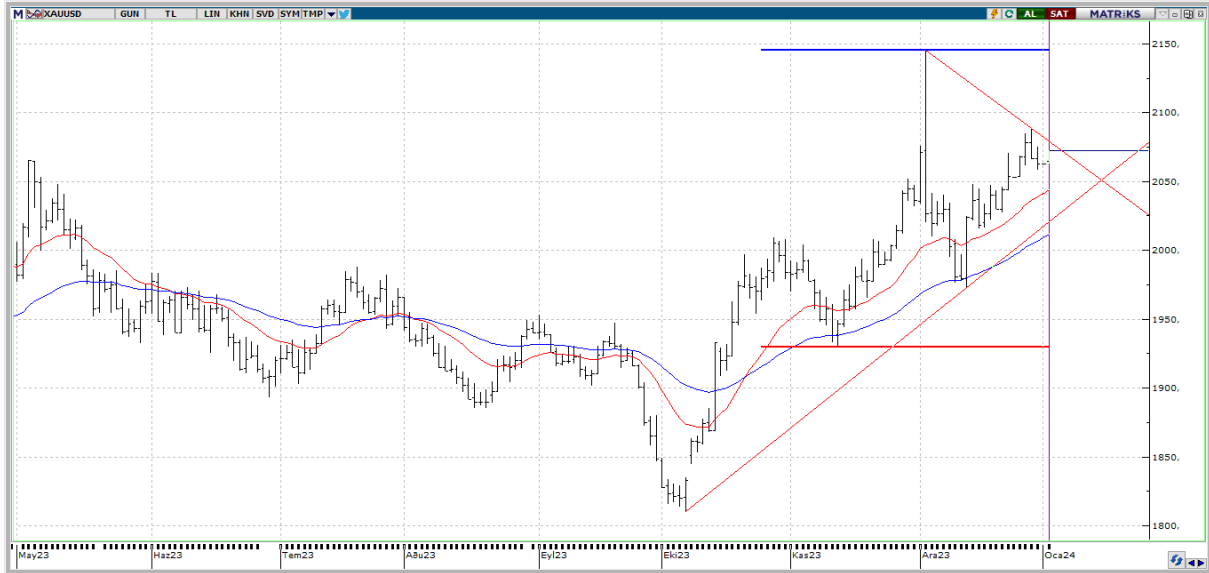
**USDTRY tarafında gün içerisinde en yüksek 29,6810 seviyesi görülmekle birlikte en düşük 29,6580 seviyesi test edildi. Kur tarafına baktığımızda yukarı bölgede 29,70-32,00 bölgesi önem arz ederken aşağı bölgede ise 29.30-29.20 seviyeleri destek oluşturabilir. Son 1 yıllık periyotta bakıldığında doların Türk Lirası karşısında %58,72 değer kazandığını söylemek mümkün.**

## EURUSD



**EURUSD paritesinde bu sabah \$1,1030 seviyeleri test ediyor. Paritede aylık periyotta %1,38'lik artış söz konusu iken,yıllık periyotta ise %3,08'lik artıştan bahsetmemiz mümkün. Yukarıda izleyeceğimiz seviyeler 1,1143-1,1200-1,1277 olacakken, aşağı bölgede ise 1,1006-1,0970-1,0932 destek seviyeleri takip edilecek.**

## XAUUSD



**Ons Altın tarafı yeni günde ve yeni haftada \$2072,85 seviyelerinde seyrediyor. Altın cephesinde pozitif senaryo devam ederken özellikle 2088,49 seviyesinin geçilmesiyle birlikte söz konusu seviye üzerinde kapanışlar görmemiz halinde yeni zirveler görülebilir. Aşağı bölgede \$2.060 seviyesi ise önemli destek konumundadır. Bu desteğin altına gelinmesi halinde aşağıda \$2017 desteğinin takibi yapılabilir.**



## EKONOMİK TAKVİM

ÜLKE	SAAT	VERİLER	BEKLENTİ	ÖNCEKİ
TR	10.00	Türkiye İmalat Sanayi PMI	-	47,2
TR	11.00	TİM Verilerine göre İhracat (milyon \$, aylık)	-	23,011
EU	11.00	M3Para Arzı Yıllık	-1	-1
EU	11.00	Hanehalkı Kredileri	-	0,6
EU	11.00	Finansdışı Krediler	-	-0,3
EU	12.00	SP Global İmalat PMI	44,2	44,2
UK	12.30	SP Global/CIPS İmalat PMI Nihai	46,4	46,4
US	17.45	SP Global İmalat PMI	-	-48,2
US	18.00	İnşaat harcamaları (Aylık)	0,5	0,6