

TEKFEN HOLDİNG

Halka Açıklık Oranı %48.00

Özet Gelir Tablosu (*1000)

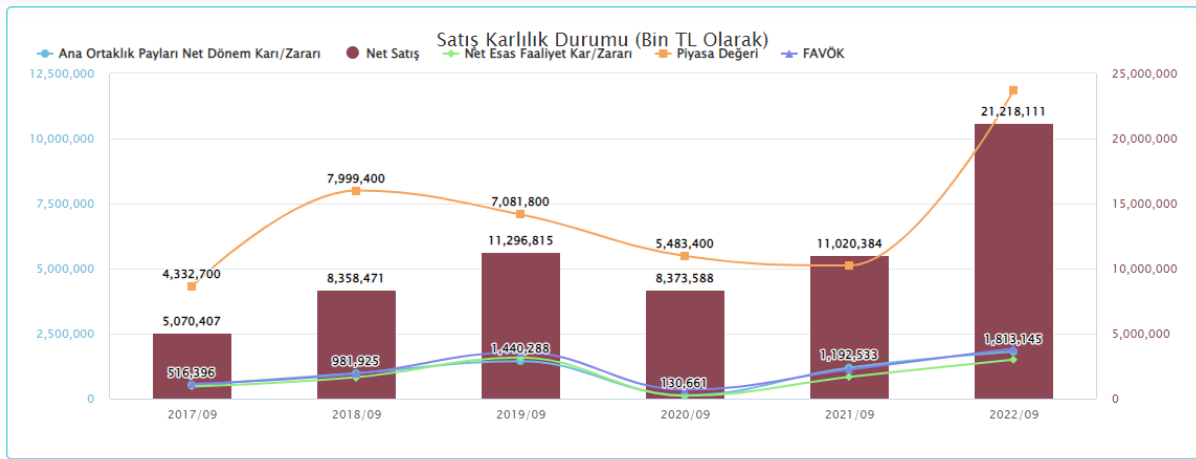
Özet Bilanço (*1000)

	2022/9	2021/9		2022/9	2022/6
SATIŞLAR	21.218.111	11.020.384	DÖNEN VARLIKLAR	23.258.933	20.101.916
BRÜT KAR	2.730.379	1.538.084	DURAN VARLIKLAR	8.792.096	7.896.157
ESAS FAALİYET KARI	1.007.802	738.711	FINANSAL BORÇLAR	5.476.217	5.084.373
FAVÖK	1.928.177	1.123.514	NET BORÇ	-1.756.776	-963.934
NET DÖNEM KARI	1.813.145	1.192.533	ÖZKAYNAKLAR	9.510.048	8.801.779

Çarpanlar

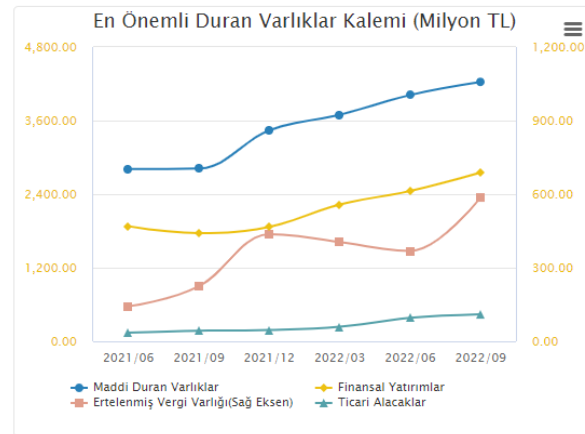
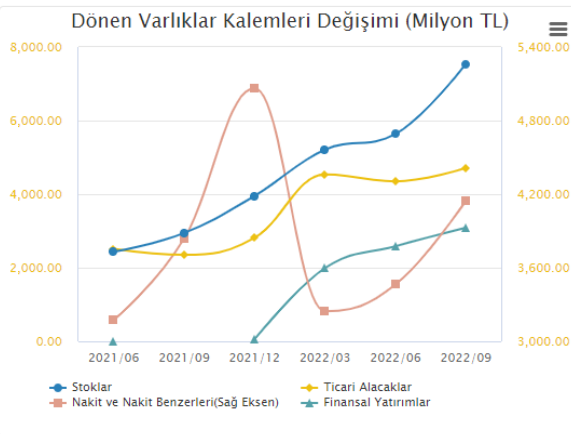
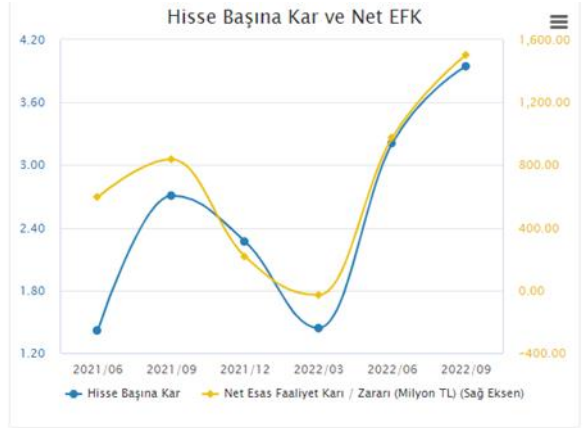
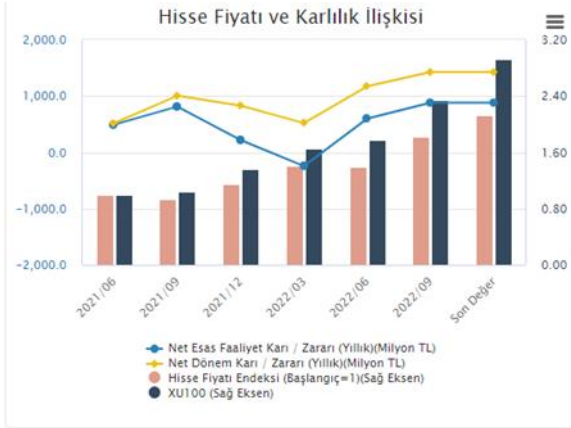
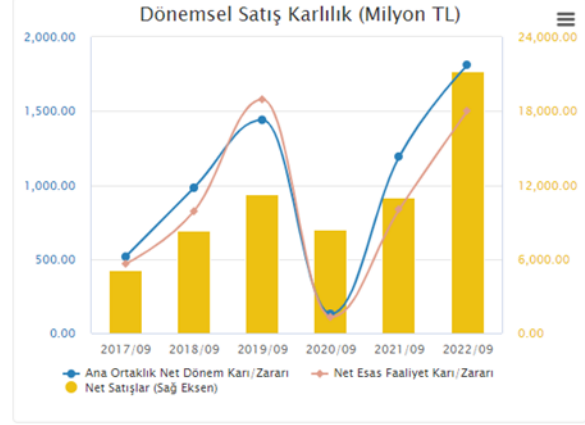
Şirket Detayları

FK	8,13	FİİLİ DOLAŞIM ORANI	%49,65
FD/FAVÖK	6,96	HİSSE BAŞINA KAR	3,95
PD/DD	1,25	ÖDENMİŞ SERMAYE	370.000.000
PEG	0,16	PİYASA DEĞERİ	11.862.200.000
NET BORÇ/FAVÖK	-120,99	SEKTÖRLER	Holding



TEKFEN HOLDİNG net satışlarda 21.218.111 tl ile bir önceki yıla kıyasla %93 artış olduğu gözlenmiştir. Favök 1.928.177 tl ile bir önceki yılın aynı dönemine göre %72 artış kaydetmiştir. Şirketin esas faaliyet karı 1.007.802 tl iken net dönem karı ise 1.813.145 tl olarak kayıtlara geçmiştir. Çeyreklik net kar tarafında bir önceki çeyreğe göre bir miktar düşüş olsada çeyreklik satışlar tarafında bir önceki çeyreğe göre artış kaydedilmiştir. Şirketin net borçları bir önceki çeyreğe göre %82 artmış olup -1.756.776 TL olduğu görülmüştür. Şirket payları 2022 yılı başından bu yana % 19,63 yükseliş gösterirken Bist100'ün getirisinin %114,4 olduğunu da hatırlatalım.

TEKFEN HOLDİNG



Dönen varlıklar kaleminde 23.258.933 TL ile bir önceki çeyreğe göre %16'lık bir artış olduğu gözlenirken duran varlıklar kaleminde ise 8.792.096 ile TL bir önceki çeyreğe göre %11'lik bir artış gözlemledik. Finansal borçluluk tarafının %8 artması ile şirketin özkaynaklarının yine %8 artmış olması dikkatlerden kaçmadı. Şirketin toplam 205 milyon ABD Doları olan konsolide net nakit pozisyonu ve uzun vadeli finansal yatırımları göz önünde bulundurulduğunda hissenin performans değerlendirmesi açısından geride kaldığını düşünmekteyiz.