



## Mia Teknoloji A.Ş. (MIATK)

Halka Açıklık Oranı % 57,33

## Özet Gelir Tablosu (\*1000)

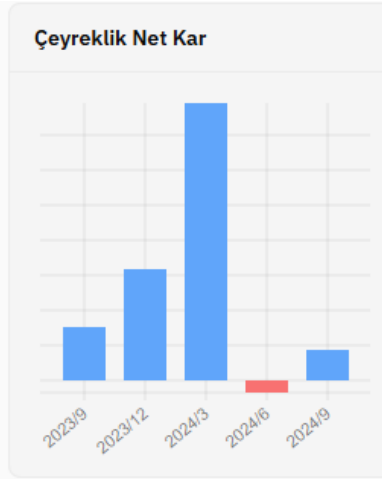
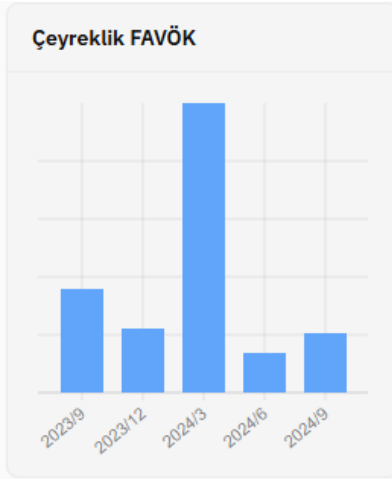
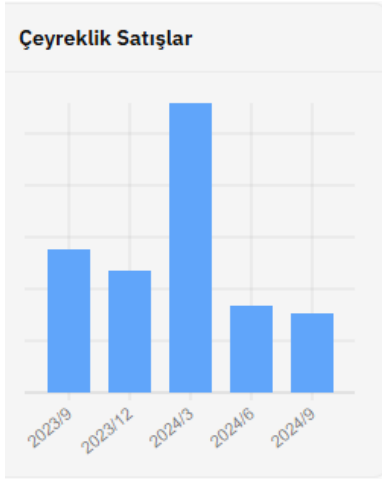
## Özet Bilanço (\*1000)

	2024/9	2023/9		2024/9	2024/6
SATIŞLAR	1.752.551	1.431.786	DÖNEN VARLIKLAR	1.898.626	1.845.155
BRÜT KAR	1.242.653	771.135	DURAN VARLIKLAR	2.366.882	2.103.080
ESAS FAALİYET KARI	1.221.737	654.174	FİNANSAL BORÇLAR	566.538	487.223
FAVÖK	1.341.052	759.642	NET BORÇ	-81.413	-81.036
NET DÖNEM KARI	845.562	365.373	ÖZKAYNAKLAR	3.240.427	3.143.148

## Çarpanlar

## Şirket Detayları

FK	17,90	FİLİ DOLAŞIM ORANI	57,34
FD/FAVÖK	13,29	HİSSE BAŞINA KAR	2,36
PD/DD	6,43	ÖDENMİŞ SERMAYE	494.000.000
Net Borç/FAVÖK	-0,05	PIYASA DEĞERİ	20.846.800.000



**MIATK;** Şirket, 9 aylık dönemde 845.6 milyon TL net kar açıkladı. Mali tablolarında enflasyon düzeltmesi uygulayan şirket, geçen sene 9 aylıkta 390.1 milyon TL olarak açıkladığı net karını, geriye dönük, 365.4 milyon TL olarak düzeltmiştir. Şirket, 9 aylıkta 1.17 milyar TL net esas faaliyet karı elde etmiştir. Şirketin 9 ayda elde ettiği net esas faaliyet karı, finansal borçlarının %205.6 kadarlık kısmını karşılamaktadır. Şirket, ana ortaklığa ait özkaynaklarını, geçen yıl Aralık ayına göre, 850.0 milyon TL, yüzde olarak %35.6 artırdı. Şirketin, 568.5 milyon TL finansal borcu bulunmaktadır. Finansal borçların, toplam varlıklara oranı, yüzdesel olarak %13.3 seviyesindedir. Şirketin, 648.0 milyon TL nakit ve benzeri varlığı bulunmaktadır. Şirketin, toplam 1.09 milyar TL ticari alacağı, 270.0 milyon TL ticari borcu bulunmaktadır. Şirket, 817.0 milyon TL net ticari alacaktır. Şirket, geçen sene Aralık ayının enflasyon düzeltmesi yapılmış bilançolarına göre 482.6 milyon TL net ticari alacaklıydı. Şirketin, 241.8 milyon TL net parasal pozisyon kaybı bulunmaktadır. (Enflasyon düzeltmesi)