

ASELSAN

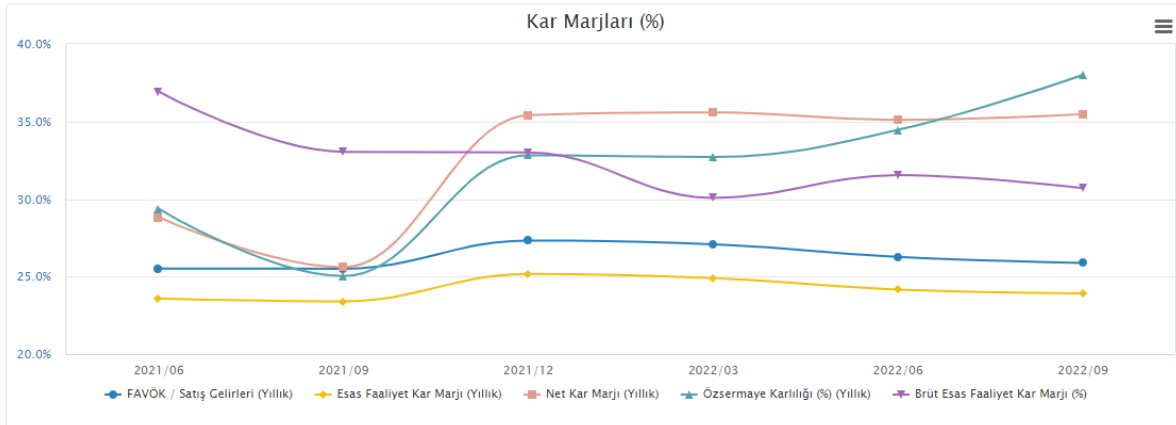
Halka Açıklık Oranı %26,00

Özet Gelir Tablosu (*1000)**Özet Bilanço (*1000)**

	2022/9	2021/9		2022/9	2022/6
SATIŞLAR	17.728.397	10.292.348	DÖNEN VARLIKLAR	30.051.243	27.660.696
BRÜT KAR	5.442.228	3.400.741	DURAN VARLIKLAR	28.411.504	25.968.422
ESAS FAALİYET KARI	6.822.622	3.311.424	FİNANSAL BORÇLAR	8.995.027	8.444.777
FAVÖK	4.106.832	2.473.210	NET BORÇ	7.643.272	6.221.829
NET DÖNEM KARI	5.791.966	3.140.974	ÖZKAYNAKLAR	30.853.848	28.871.065

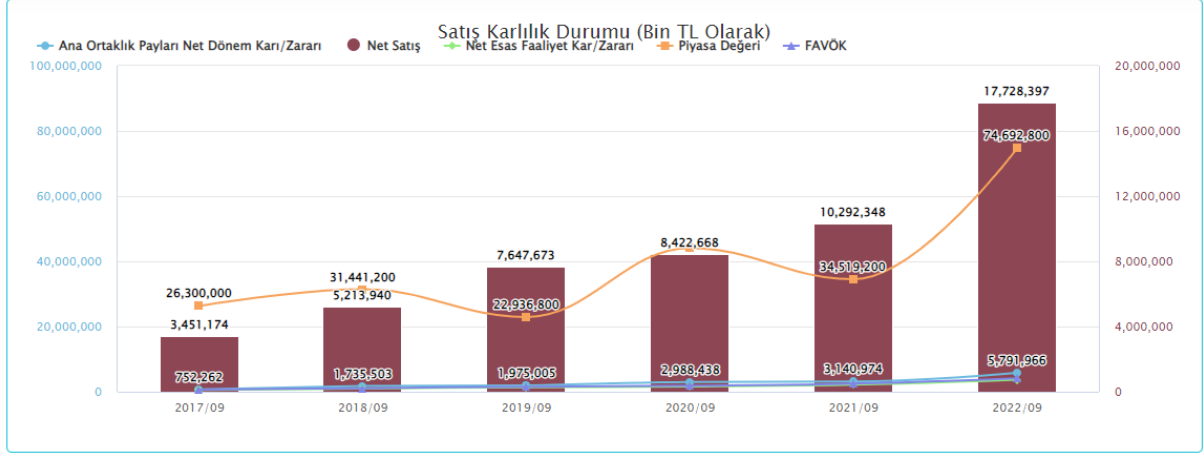
Çarpanlar**Şirket Detayları**

FK	7,64	FİİLİ DOLAŞIM ORANI	%25,79
FD/FAVÖK	11,54	HİSSE BAŞINA KAR	4,29
PD/DD	2,42	ÖDENMİŞ SERMAYE	30.853.848
PEG	0,06	PIYASA DEĞERİ	74,692,800
NET BORÇ/FAVÖK	107,11	SEKTÖRLER	Teknoloji, Savunma

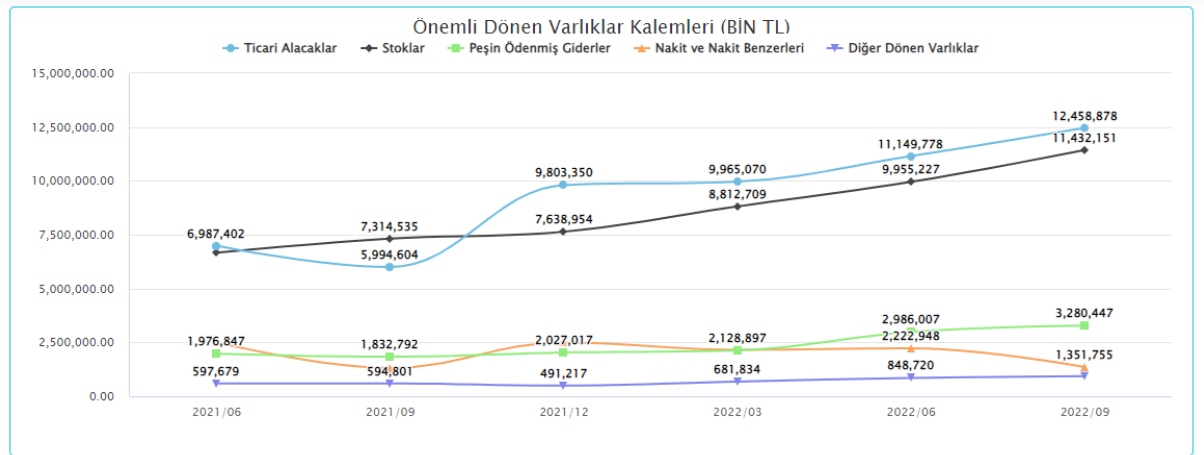


ASELSAN 3Ç22 bilançosunda Net Kar Büyüme oranı çeyreklik bazda bakıldığında %224.71 olduğu görülmekte. Net Satış Büyüme tarafı yine çeyreklik bazda %107.59 olurken FAVÖK büyüme %145.07 olarak kayıtlara geçti. Esas Faaliyet Kar Marjı (Yıllık)'nın %23.91 gelmesi ve bu oranın bir önceki çeyrekte %24.16 olduğu dikkatlerden kaçmadı. Net Kar Marjı (Yıllık) 3. Çeyrekte %35.47 iken bu oran bir önceki çeyreğe göre paralel seyrettiği görülüyor. Şirketin Özsermaye Karlılığı (ROE) (%) 2022/09'da %38.01'e yükseldiği görülmekte. Kısa Vade Borç Büyüme %82.60 ile artış göstermiş olup bu oran bir önceki çeyrekte %59.98 olduğu gözlenmiştir. Şirket payları 2022 yılı başından bu yana %56,8 yükselirken BİST-100'ün getirisi % 109,5 performans gösterdiğini not edelim.

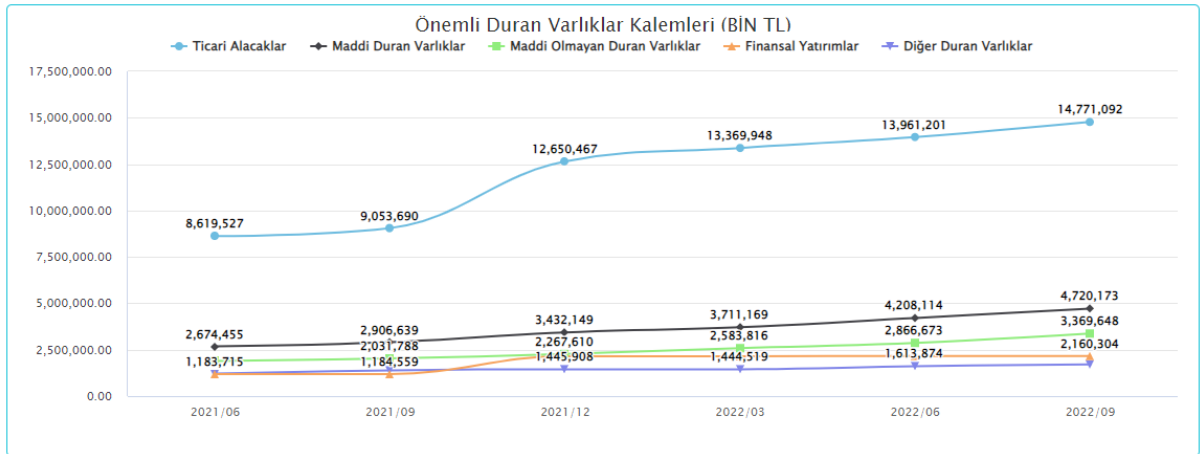
ASELSAN



Ana Ortaklık Payları Net Dönem Karı/Zararı 5,791,966 TL olmuştur. Net Satış kaleminde 17,728,397 TL rakam kaydederken bir önceki yılın aynı çeyreğine göre %41,94 artış göstermiştir. Net Esas Faaliyet Karı/Zararı 3,691,911 TL olurken, FAVÖK 4,106,832 TL olarak kayıtlara geçmiştir. Şirketin Piyasa Değeri ise 74,692,800 ile bir önceki yılın aynı dönemine göre %53,78 artış kaydetmiştir.



Önemli Dönen Varlıklar kalemlerinde Ticari Alacaklar bir önceki çeyreğe göre % 10,50 artmış olup bir önceki yılın aynı dönemine göre ise % 51,88 artış kaydetmiştir. Şirketin Nakit ve Nakit Benzerleri kalemleri 2022 üçüncü çeyrekte bir önceki çeyreğe göre % 64,52 azalış gözlenmiştir.



Önemli Duran Varlıklar kalemlerinde Maddi Duran Varlıklar 2022 üçüncü çeyrekte bir önceki çeyreğe göre %10,84 artarken şirketin Finansal Yatırımları 2022 üçüncü çeyrekte bir önceki yılın aynı dönemine göre %45,16 artış olduğu gözlenmiştir.