

## ARÇELİK

Halka Açıklık Oranı %15.00

### Özet Gelir Tablosu (\*1000)

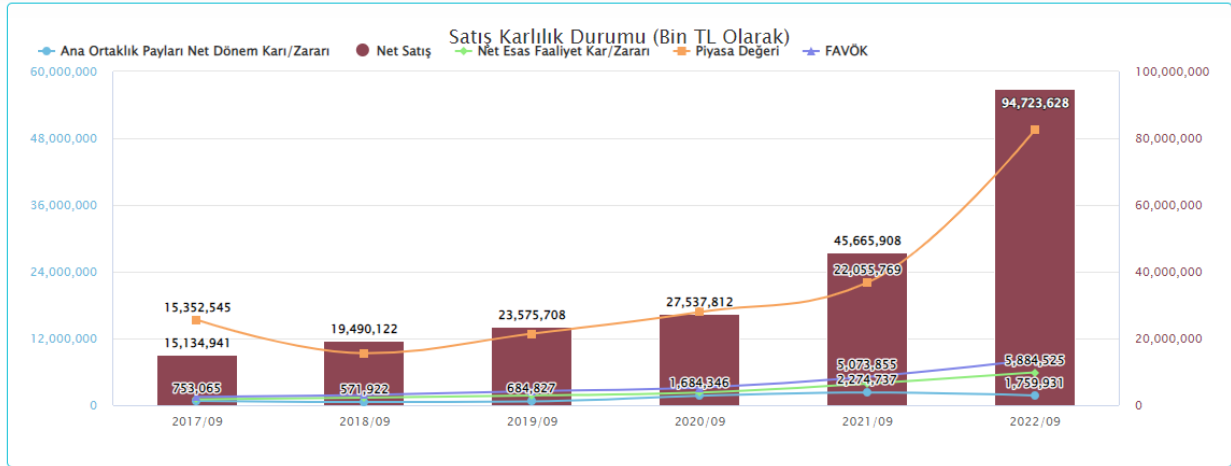
### Özet Bilanço (\*1000)

	2022/9	2021/9		2022/9	2022/6
SATIŞLAR	94.723.628	45.665.908	DÖNEN VARLIKLAR	91.161.186	83.772.274
BRÜT KAR	28.116.234	14.001.533	DURAN VARLIKLAR	37.479.343	32.097.801
FAVÖK	8.257.208	5.073.855	NET BORÇ	28.116.279	29.286.587
NET DÖNEM KARI	1.759.931	2.274.737	ÖZKAYNAKLAR	23.127.423	22.317.830

### Çarpanlar

### Şirket Detayları

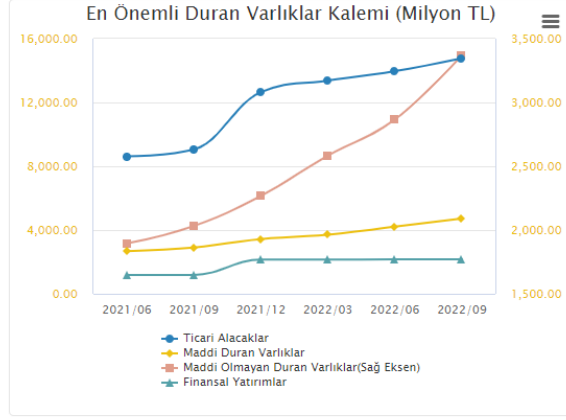
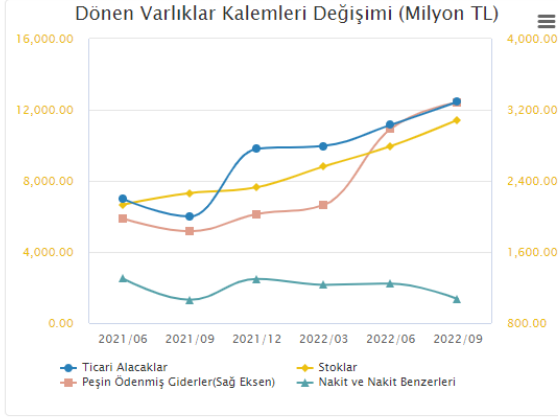
FK	19,41	FİİLİ DOLAŞIM ORANI	%14,64
FD/FAVÖK	7,73	HİSSE BAŞINA KAR	3,77
PD/DD	2,14	ÖDENMİŞ SERMAYE	675,728,205
PEG	-0,69	PIYASA DEĞERİ	49.497.091
NET BORÇ/FAVÖK	280,14	SEKTÖRLER	Dayanıklı Tüketim



**ARÇELİK 3Ç22 bilançosunda Net satışları 3. çeyrekte bir önceki çeyreğe göre %6,0 artış göstermiştir. Geçen yılın aynı çeyreğine göre %88,8 artışla 34.3 milyar TL olmuştur. 2022 yılının ilk 9 ayında geçen yılın aynı dönemine göre net satışları %107,4 artışla 94.7 milyar TL seviyesinde olduğu gözlenmiştir. Net karı 3. çeyrekte bir önceki çeyreğe göre %29,84 artış göstermiştir. Geçen yılın aynı çeyreğine göre %48,5 düşüşle 335.8 milyon TL olmuştur. Net borcu 3. çeyrekte bir önceki çeyreğe göre %4,0 düşüşle 28.1 milyar TL olmuştur. Şirketin piyasa değeri 3. Çeyrekte bir önceki yılın aynı dönemine göre % 55,44 artarak 49.497.091 TL olmuştur.**

**Şirket payları 2022 yılı başından bu yana %55,9 yükseliş gösterirken Bist100'ün getirisinin %114,7 olduğunu da not düşelim.**

## ARÇELİK



**Önemli Dönen Varlıklar kalemlerinde Ticari Alacaklar bir önceki çeyreğe göre % 0,81 artmış olup bir önceki yılın aynı dönemine göre ise % 43,46 artış kaydetmiştir. Şirketin Nakit ve Nakit Benzerleri kalemleri 2022 üçüncü çeyrekte bir önceki çeyreğe göre % 26,77 artış gözlenmiştir. Stoklarda 3. Çeyrekte bir önceki çeyreğe göre %11,39 artış olduğu gözlenmiştir. Önemli Duran Varlıklar kalemlerinde Maddi Duran Varlıklar 2022 üçüncü çeyrekte bir önceki çeyreğe göre %18,75 artarken şirketin Maddi Olmayan Duran Varlıkları 12.874,63 TL ile yatay bir seyir izlemiştir. Özkaynak Yöntemiyle Değerlenen Yatırımlar kalemlerinde 2022 üçüncü çeyrekte bir önceki yılın aynı dönemine göre %24,37 artış olduğu gözlenmiştir.**

