



## ULKER

## Ülker Bisküvi Sanayi A.Ş.

## Özet Gelir Tablosu (\*1000)

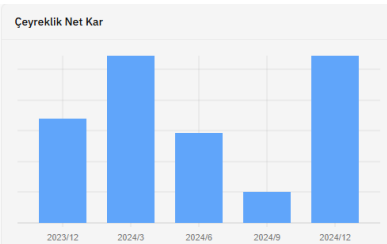
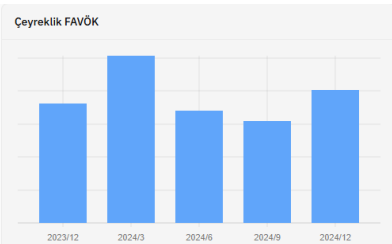
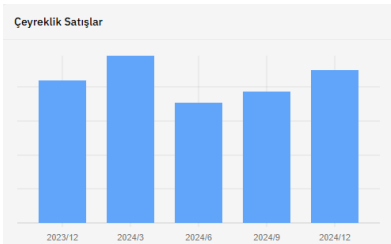
## Özet Bilanço (\*1000)

	2024/12	2023/12		2024/12	2024/9
SATIŞLAR	84.097.908	80.615.534	DÖNEN VARLIKLAR	65.110.361	62.553.626
BRÜT KAR	25.066.360	23.355.518	DURAN VARLIKLAR	32.327.076	32.959.485
ESAS FAALİYET KARI	14.278.207	15.871.436	FİNANSAL BORÇLAR	48.009.366	50.520.332
FAVÖK	15.595.955	15.304.999	NET BORÇ	21.695.779	25.723.127
NET DÖNEM KARI	7.400.518	4.878.383	ÖZKAYNAKLAR	31.282.767	28.709.277

## Çarpanlar

## Şirket Detayları

FK	6,14	FİLİ DOLAŞIM ORANI	40,91
FD/FAVÖK	4,30	HİSSE BAŞINA KAR	20,04
PD/DD	1,45	ÖDENMİŞ SERMAYE	369.275.855
PEG	0,12	PIYASA DEĞERİ	45.420.930.165
Net Borç/FAVÖK	1,39	SEKTÖRLER	Gıda, İçecek



## ULKER;

Şirket, çeyreklik bazda 3.00 milyar TL net kar açıkladı. 9 aylıktaki 4.40 milyar TL net karı ile beraber 12 aylık toplam net karı 7.40 milyar TL olarak gerçekleşti. Şirket, geçen sene 12 aylıkta 3.38 milyar TL olarak açıkladığı net karını, geriye dönük, 4.88 milyar TL olarak düzeltmiştir. Şirket, 12 aylıkta 13.78 milyar TL net esas faaliyet karı elde etmiştir. Şirketin 12 ayda elde ettiği net esas faaliyet karı, finansal borçlarının %28.7 kadarlık kısmını karşılamaktadır. Şirket, ana ortaklığa ait özkaynaklarını, geçen yıl Aralık ayına göre, 5.34 milyar TL, yüzde olarak %20.6 artırdı. Şirketin, 48.01 milyar TL finansal borcu bulunmaktadır. Finansal borçların, toplam varlıklara oranı, yüzdesel olarak %49.3 seviyesindedir. Şirketin 26.31 milyar TL nakiti (vb.) ve 5.44 milyon TL kısa vadeli finansal yatırımı olmak üzere toplamda 26.31 milyar TL nakite hızlı dönebilen varlığı bulunmaktadır. Şirketin, toplam 21.90 milyar TL ticari alacağı, 10.27 milyar TL ticari borcu bulunmaktadır. Şirket, 11.63 milyar TL net ticari alacaklıdır. Şirket, geçen sene Aralık ayının enflasyon düzeltmesi yapılmış bilançolarına göre 6.40 milyar TL net ticari alacaklıydı. Şirketin, 5.85 milyar TL yatırım faaliyetlerinden net geliri bulunmaktadır. Şirketin, 12.87 milyar TL net finansman gideri bulunmaktadır. Şirketin, 3.71 milyar TL net parasal pozisyon kazancı bulunmaktadır. (Enflasyon düzeltmesi)