



BIST ENDEKSLERİ

ENDEKSLER	KAPANIŞ	DEĞİŞİM (%)			
		GÜN	HAFTA	AY	YIL
XU100	9652	0,12	1,07	8,89	29,21
XU030	10.614	-0,26	0,70	8,84	32,33
XU500	11.113	0,30	0,21	8,45	29,67
XBANK	14.119	-0,16	0,37	17,12	61,97
XUSIN	12.786	0,74	1,34	5,69	10,88

YÜKSELEN / DÜŞEN PAYLAR

YÜKSELENLER			DÜŞENLER		
PAY	KAPANIŞ	DEĞİŞİM(%)	PAY	KAPANIŞ	DEĞİŞİM(%)
ANSGR	93,95	8,36	ARDYZ	37,34	-4,16
BINHO	309,00	6,92	YKBNK	29,64	-4,14
BERA	15,90	6,71	AEFES	199,60	-2,68
TKFEN	82,00	6,08	SASA	4,05	-2,64
BTCIM	152,90	5,74	BIMAS	473,50	-2,57
AKSA	9,84	5,58	TAVHL	274,25	-2,23
KOZAL	22,72	5,48	OTKAR	474,25	-2,22
GUBRF	249,00	5,02	AGROT	13,91	-1,83
BJKAS	4,56	4,83	TOASO	198,00	-1,59
EKGYO	12,66	4,46	REEDR	14,78	-1,47

XU100

**DESTEK:9573-9495-9415****DİRENÇ:9732-9812-9890****GENEL GÖRÜNÜMÜ:**

BİST 100 endeksi, geçtiğimiz hafta Cuma gününü yüzde 0,12 artışla, 9,652.00 puandan kapattı. Gün içerisinde en düşük 9,575.85, en yüksek 9,734.16 puanı gören BİST 100 endeksi, bir önceki kapanışının 11.92 puan üzerine çıktı. Borsada sektörel ve ulusal endekslerin 46 tanesi günü yükselişle tamamlarken 19 tanesi ise günü düşüşle tamamladı. Bankacılık endeksi yüzde 0,16 değer kaybederken, holding endeksi yüzde 0,33 değer kazandı. Sektör endeksleri arasında en çok kazandıran yüzde 4,82 ile sigorta, en çok kaybettiren yüzde 0,80 ile ticaret oldu. Borsada işlem gören hisse senetleri içerisinde endekse dahil olan toplam 100 hissenin, 65 tanesi değer kazanırken, 32 tanesi ise değer kaybetti. BİST 100 endeksine dahil hisselerin işlem hacimleri toplamı 113 Milyar TL (3.25 Milyar \$) oldu. Bu hacmin borsa toplam işlem hacmi içindeki oranı %78.22 olarak gerçekleşti. Endeksin dolar bazında değeri ise 278.62\$ seviyesinde bulunuyor.

New York borsası yükselişle kapandı. ABD'de Şükran Günü nedeniyle Perşembe günü kapalı olan, Cuma günü ise yarım gün işlem görülen pay piyasalarında pozitif bir seyir izlendi. ABD'de indirimli alışverişlerin tüm ülkeye yayıldığı "Black Friday" nedeniyle perakende satışların ve perakende şirketlerin hisselerinin yatırımcıların odağında olduğunu belirterek, ABD Ulusal Perakendeciler Birliği'nin (NRF) verilerine göre bu yıl Şükran Günü'nden Siber Pazartesi'ye kadar 183,4 milyon kişinin alışveriş yapmasının beklendiği kaydedildi. ABD'li perakende zincirlerinden Target'ın hisseleri yüzde 1,7 Walmart'ın hisseleri yüzde 0,7 ve Macy's'in hisseleri yüzde 1,8 yükseldi. Lam Research'ün hisseleri yüzde 3,2, KLA'nın hisseleri yüzde 2,3, Nvidia'nın hisseleri yüzde 2,2 ve Applied Materials'ın hisseleri yüzde 2 değer kazandı. Ülkede 10 yıl vadeli hazine tahvili faizi ise yüzde 4,20 ile ekim ayının sonundan bu yana görülen en düşük seviyeye geriledi. NEW YORK (AA)

Avrupa borsaları, haftanın son işlem gününde yükselişle kapandı. Kapanışta gösterge endeks Stoxx Europe 600, yüzde 0,58 değer kazanarak 510,25 puan oldu. Euro Bölgesi'nde ekimde yüzde 2 olan yıllık Tüketici Fiyat Endeksi (TÜFE), kasımda yüzde 2,3'e yükseldi. Avrupa borsaları, Euro Bölgesi'nde enflasyon verisinin ardından haftanın son işlem gününü yükselişle tamamladı. BERLİN (AA)Bu HAFTA yurt içinde enflasyon, imalat sanayi Satınalma Yöneticileri Endeksi (PMI), reel efektif döviz kuru, yurt dışında ise ABD'de istihdam raporu, Avrupa Merkez Bankası (ECB) Başkanı Christine Lagarde'ın açıklamaları, Euro Bölgesi'nde büyüme, dünya genelinde açıklanacak imalat sanayi ve hizmet sektörü PMI başta olmak üzere yoğun veri gündeminin takip edileceğini dile getirelim.

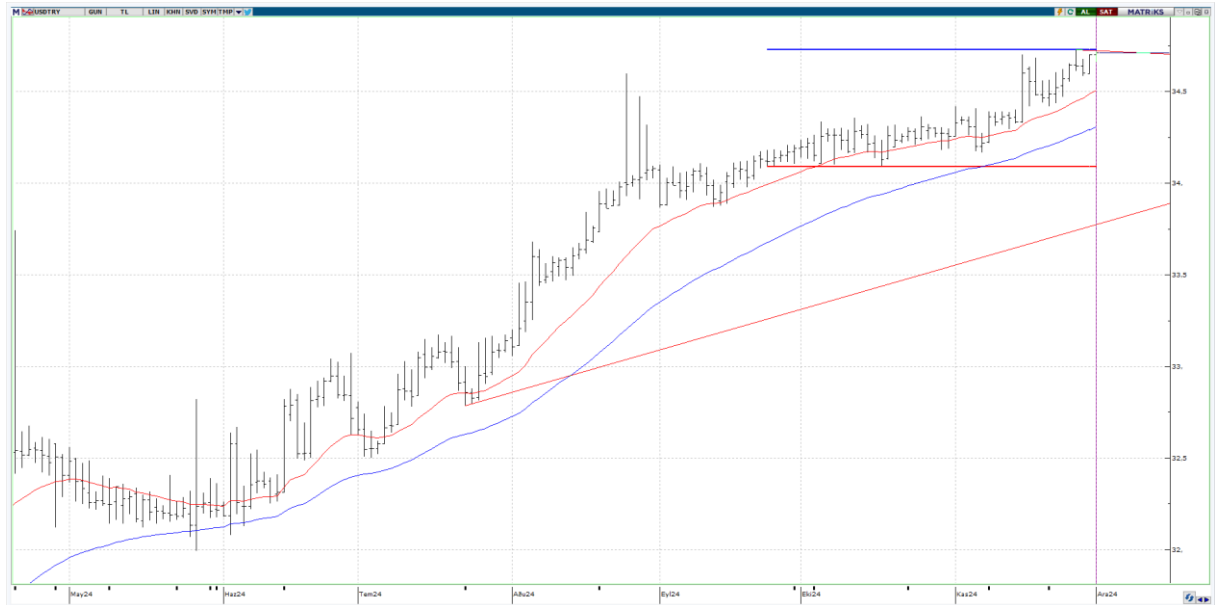
Kasımda spor şirketleri arasında yatırımcısına sadece Fenerbahçe kazandı. Borsa İstanbul'da işlem gören spor kulüpleri arasında hisseleri kasım ayında yüzde 5,7 yükselen Fenerbahçe Futbol AŞ, yatırımcısına kazandıran tek spor şirketi oldu. Spor hisselerinde geçen ay düşüş eğilimi öne çıkarken, kulüplerin, yeşil sahalarda istenen performansı sergileyememesi, mali durumları, yönetimlerinde yaşanan sıkıntılar hisse performanslarını olumsuz etkiledi. Kasımda, Borsa İstanbul'da işlem gören spor kulüpleri arasında hisseleri yüzde 5,7 yükselen Fenerbahçe Futbol AŞ, yatırımcısına kazandıran tek spor şirketi oldu. Süper Lig'de iyi bir performans sergileyen Fenerbahçe, bu performansını borsaya da yansıttı. Yılın başından bu yana en fazla Fenerbahçe kazandırdı. Yatırımcısına Fenerbahçe yüzde 13,5, Galatasaray yüzde 11,4 kazandırdı, Trabzonspor yüzde 22, Beşiktaş yüzde 52,5 kaybettirdi. (AA)

X30YV



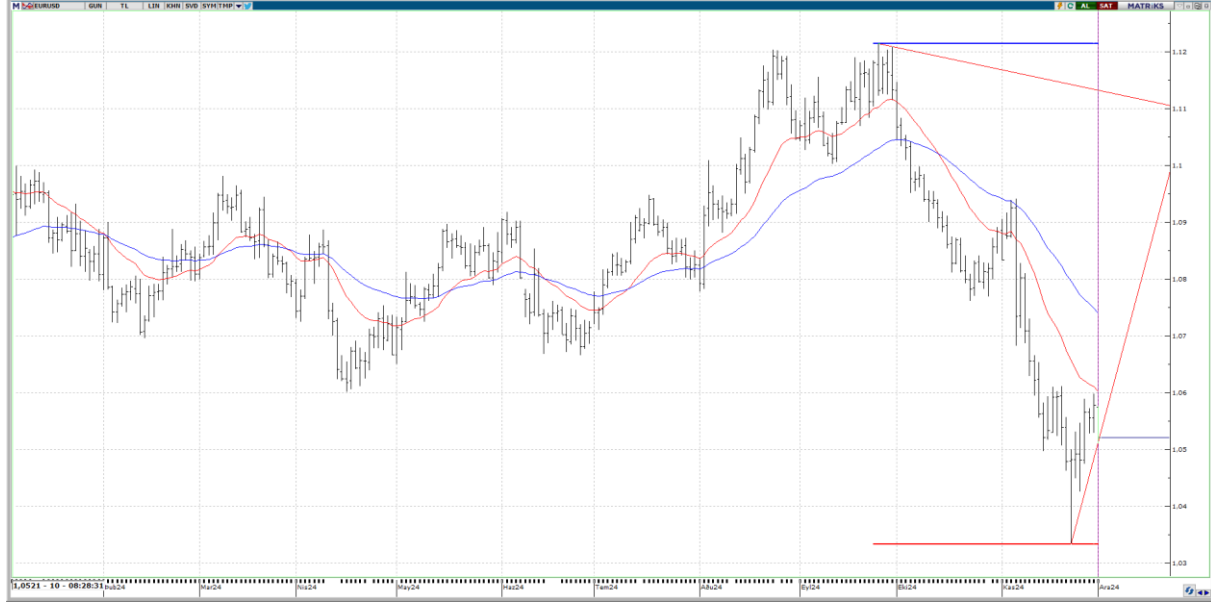
VİOP30 Endeks Aralık Kontratı, geçtiğimiz Cuma günü seansı 10.937,75 seviyesinde tamamladı. Yakın vadeli sözleşmede -1,00 puan azalış ile (-0,01%) yatay bir performans görüldü. Gün içerisinde 10.810-11.031,75 seviye aralığında seyir halinde olan kontratta, yukarıda halen daha 11,060 – 11,500 bölgesi önem arz etmekte. Olası geri çekilme hareketlerinde ise aşağıda 10,600 desteği takipte kalınabilir. Kontrat sayılarına baktığımızda bir miktar artış olduğunu gözlemliyoruz. Açık pozisyonlar 0,78 % oranında, 4593 adet artışla 595.881 seviyesine yükselmiştir.

USDTRY



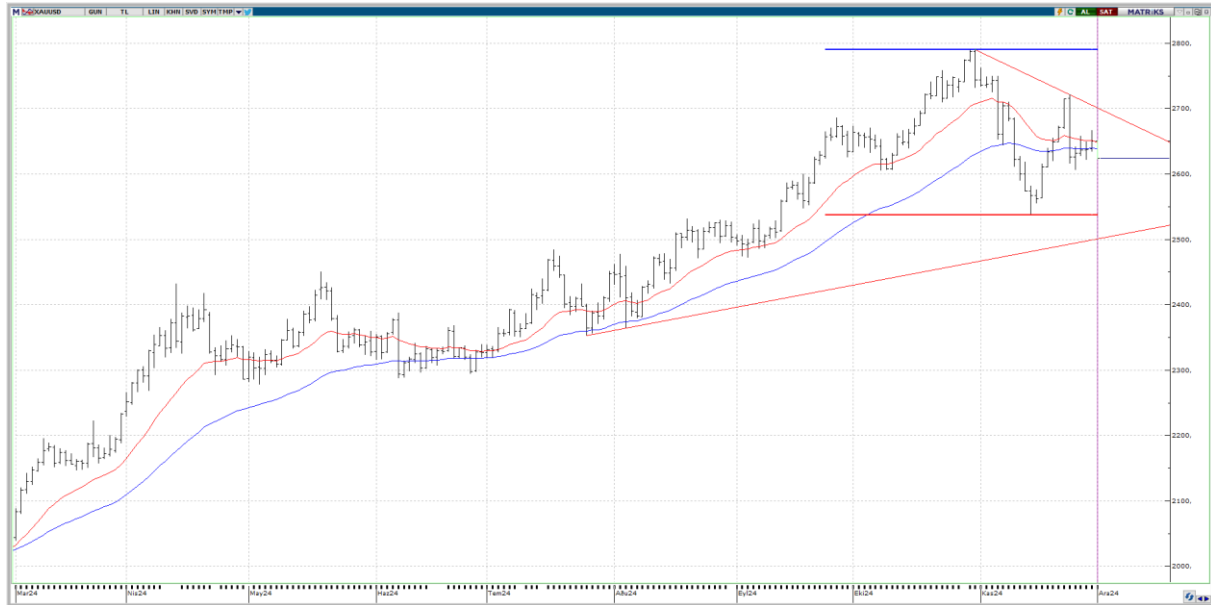
USDTRY kurunu değerlendirdiğimizde , bu sabah 34,71 seviyelerinde seyrettiği görülüyor. Dolar kurunun son dönemde kademeli yükseliş eğilimi içerisinde 34,70 direncini de aştığı görülüyor. Dolar Türk Lirası kurunda 34,70'in üzerinde 34,80 ve 34,90 direnç seviyeleri izlenebilir. 35,00 seviyesi ise hem psikolojik hem de eşik bir seviye olarak not edilebilir. Olası geri çekilmelerde 34,60'ın altında 34,50 ve 34,40 destek seviyeleri olarak izlenebilir. Dolar - usd/try yatırımcısı eğiliminin 53%Satış Pozisyonu , 47%Alış Pozisyonu tarafında şekillendiği görülmekte. Bugün yurt içinde TİM Verilerine göre İhracat (milyon \$, aylık) verisi takip edilecek. Abd tarafında ise ISM İmalat PMI verileri önemli veriler arasında sayılabilir.

EURUSD



EURUSD paritesi bu sabah saatlerinde 1,0521 seviyelerinde seyrettiği görülüyor. EURUSD paritesi, ABD'de seçim sonuçlarının ardından doların küresel çapta güç kazanması ile aşağı yönlü trendde hareketine devam ediyor. Yeni haftaya ve de yeni aya başlarken % -0,51 oranında geri çekilme gözlemlendiğimiz Euro Dolar paritesinde aşağıda 1,0425 desteği dikkatle takip edilecek. Paritenin ilk etapta 1,0425 desteğini koruması önem teşkil edeceği gibi aynı zamanda söz konusu seviyenin üzerinde kısa vadeli dip oluşumundan da söz edilebilir. Yukarıda ise 1,0598 direnci takip edilecek önemli bir direnç seviyesi olarak karşımıza çıkabilir.

XAUUSD



Ons Altın , bu sabah saatlerinde \$ 2625,32 seviyelerinde seyretmekte. Başkan Trump'ın BRICS ülkelerine %100 gümrük vergisi uygulama tehdidi sonrasında Dolar Endeksi Aralık ayının ilk işlem gününde yükseliş eğilimi gösterdi. Bu durum ons altının bir miktar geri çekilmesine neden oldu diyebiliriz. Yeni aya ve de yeni haftaya % -0,92 oranında geri çekilme ile başlayan ons altın cephesinde aşağıda \$ 2605 desteği önem arz edecektir. \$ 2600 dolar desteğinin üzerinde kalma eğilimi gösteren değerli maden tarafında yukarıda 2666 dolar seviyesi önemli bir direnç haline gelirken, 2700 dolar seviyesi ise ana direnç seviyesi olarak korunuyor. Ancak yukarı yönlü eğilimin hakim olabilmesi için \$2620 – 2650 bölgesi üzerinde 4 saatlik kapanışların görülmesi gerekebilir. Gün içerisinde ISM imalat PMI ve FOMC üyesi Waller'ın konuşması takip edilecek.



EKONOMİK TAKVİM

ULKE	SAAT	VERİLER	BEKLENTİ	ÖNCEKİ
TR	11.00	TİM Verilerine göre İhracat (milyon \$, aylık)	-	23.620
EU	12.00	SP Global İmalat PMI	-	45,2
UK	12.30	SP Global/CIPS İmalat PMI Nihai	-	48,6
EU	13.00	İşsizlik Oranı	-	6,30%
US	17.45	SP Global İmalat PMI	-	48,8
US	18.00	ISM İmalat PMI	47,4	46,5
US	18.00	ISM İmalat İstihdam Endeksi	-	44,4
US	18.00	İnşaat Harcamaları (Aylık)	0,20%	0,10%
US	18.00	ISM İmalat Ödenmiş Fiyatlar	-	54,8
US	18.00	ISM İmalat Yeni Siparişler Endeksi	-	47,1