



BIST ENDEKSLERİ

ENDEKSLER	KAPANIŞ	DEĞİŞİM (%)			
		GÜN	HAFTA	AY	YIL
XU100	9032	-0,85	-0,85	-6,56	20,90
XU030	9999	-1,27	-1,27	-7,25	24,66
XU500	10.315	-0,58	-0,58	-6,23	20,36
XBANK	12.959	-0,31	-0,31	-10,00	48,66
XUSIN	12.138	-0,15	-0,15	-5,31	5,26

YÜKSELEN / DÜŞEN PAYLAR

YÜKSELENLER			DÜŞENLER		
PAY	KAPANIŞ	DEĞİŞİM(%)	PAY	KAPANIŞ	DEĞİŞİM(%)
OTKAR	462,00	10,00	TTKOM	43,78	-6,05
YEOTK	162,50	9,95	BJKAS	5,36	-4,96
ADEL	36,22	6,53	KOZAA	56,60	-4,95
MPARK	335,00	3,88	TUKAS	6,22	-4,89
ODAS	5,90	3,69	ULKER	129,10	-4,72
FROTO	914,50	3,57	BIMAS	462,50	-3,85
RGYAS	109,00	3,51	FENER	103,20	-3,64
GUBRF	205,50	3,47	EKGYO	9,80	-3,64
TKFEN	51,00	3,24	ASELS	59,00	-3,52
AKBNK	55,65	2,39	PGSUS	227,00	-3,40

XU100



DESTEK:8959-8887-8769

DİRENÇ:9149-9267-9339

GENEL GÖRÜNÜM:

BİST 100 endeksi, haftanın ilk işlem gününü yüzde 0,85 düşüyle, 9,031.64 puandan kapattı. Gün içerisinde en düşük 9,005.39, en yüksek 9,195.49 puanı gören BİST 100 endeksi, bir önceki kapanışının (77.70) puan altına indi. Borsada sektörel ve ulusal endekslerin 16 tanesi günü yükselişle tamamlarken 49 tanesi ise günü düşüyle tamamladı. Bankacılık endeksi yüzde 0,31, holding endeksi yüzde 0,46 değer kaybetti. Sektör endeksleri arasında en çok kazandıran yüzde 1,13 ile metal eşya makina, en çok kaybettiren yüzde 3,22 ile spor oldu. Borsada işlem gören hisse senetleri içerisinde endekse dahil olan toplam 100 hisselerin, 41 tanesi değer kazanırken, 58 tanesi ise değer kaybetti. BİST 100 endeksine dahil hisselerin işlem hacimleri toplamı 69 Milyar TL (2.02 Milyar \$) oldu. Bu hacmin borsa toplam işlem hacmi içindeki oranı %75.29 olarak gerçekleşti. Endeksin dolar bazında değeri ise 263.70\$ seviyesinde bulunuyor.

New York borsası, haftanın ilk işlem gününü düşüyle tamamladı. ABD'de geçen hafta güçlü gelen istihdam verilerinin ardından ABD Merkez Bankasının (Fed) faiz indirimlerine ilişkin beklentilerin değişmesiyle tahvil faizlerinde yaşanan yükseliş ve Orta Doğu'daki gerilim nedeniyle petrol fiyatlarındaki artışın etkisiyle pay piyasalarında negatif seyir izlendi. Geçtiğimiz Cuma günü açıklanan ve beklentileri aşan istihdam verileri, Fed'in faiz indirimlerine ilişkin beklentileri de değiştirdi. Söz konusu gelişmelerle para piyasalarındaki fiyatlamalarda Fed'in kasımda 25 baz puanlık faiz indirimi yapma ihtimali yüzde 80'in üzerinde çıktı. ABD'nin 10 yıllık tahvil faizi ise ağustostan bu yana ilk kez yüzde 4'ün üzerine yükseldi. ABD'deki resesyon endişelerinin istihdam verilerinin ardından azaldığını belirterek, bu hafta açıklanacak enflasyon verilerinin de piyasaların yönü açısından büyük önem taşıdığını ifade edebiliriz. Orta Doğu'daki çatışmaların arzi etkileyebileceği endişesiyle petrol fiyatlarındaki yükseliş de sürerken Brent petrolün varil fiyatı, Türkiye saatiyle 23.27 itibarıyla yüzde 3,84 artarak 81,05 dolar oldu. Aynı dakikalarda Batı Texas türü (WTI) ham petrolün varil fiyatı yüzde 3,90 artışla 77,28 dolardan alıcı buldu. Kurumsal tarafta ise Google'ın hisseleri, ABD'de federal bir yargıcin Google'ın Android kullanıcılarına uygulamaları indirmek ve uygulama içi ödemeler için daha fazla seçenek sunmasını zorunlu kılmasının ardından yüzde 2,5 değer kaybetti. Bu hafta bilanço sezonunun da başlayacağına işaret ederek, ABD'nin büyük bankalarından JPMorgan Chase ve Wells Fargo başta olmak üzere BlackRock, PepsiCo, DeltaAir ve Domino's Pizza gibi şirketlerin finansal sonuçlarının takip edileceğini belirtelim. New York (AA)

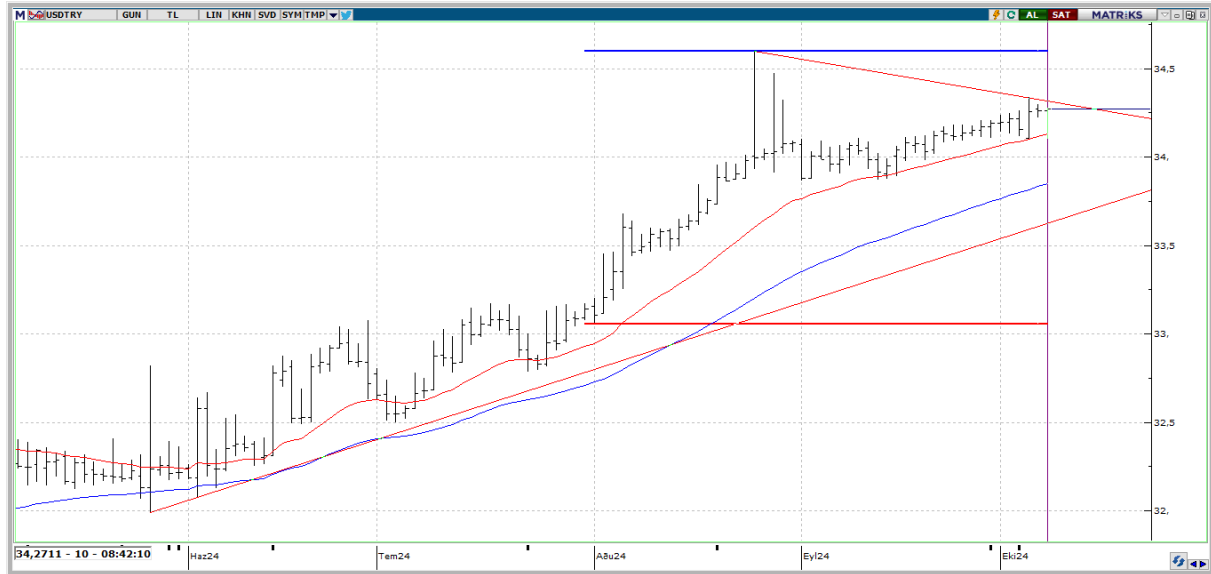
Avrupa borsaları, haftanın ilk işlem gününü Almanya dışında yükselişle tamamladı. Kapanışta gösterge endeks Stoxx Europe 600, yüzde 0,18 artışla 519,48 puana çıktı. Avrupa Bölgesi'nde eylülde eksi 15,4 puan olan Genel Yatırımcı Güven Endeksi bu ay eksi 13,8 puan oldu. Alman otomotiv endüstrisinin satışları yılın ilk yarısında yıllık yüzde 4,7 düşerek 269,5 milyar euroya geriledi. Avrupa Bölgesi'nde perakende satışlar ağustosta aylık bazda yüzde 0,2, yıllık bazda yüzde 0,8 arttı. Almanya'da fabrika siparişleri ağustosta yüzde 5,8 düştü. Bugün yurt içinde finansal yatırım araçlarının reel getiri oranı, yurt dışında ise Japonya'da dış ticaret dengesi ve cari işlemler dengesi, Almanya'da sanayi üretimi ve ABD'de dış ticaret dengesi verilerinin takip edileceğini dile getirelim.

X30YV



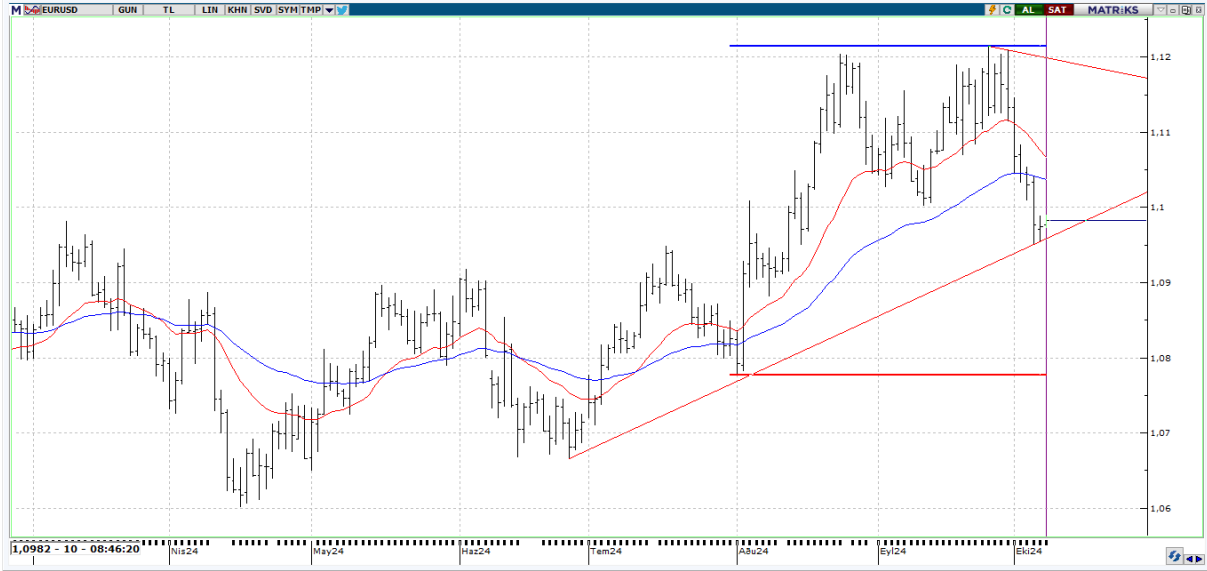
VİOP30 Endeks Ekim Kontratı, akşam seansını 10,204,00 seviyesinde tamamladı. Ekim vadeli endeks sözleşmesinde, dünkü işlem gününde %1,58 oranında düşüş kaydedildi. Sözleşmede satıcıly seyrin devam etmesi durumunda aşağıda 10,075 ana desteğini haftalık ve de aylık periyotta izlenen en düşük seviye olarak takipte kalınabilir. Yukarıda ise 10,390 seviyesi üzerindeki tutunmalar sözleşmeyi 10,600 – 10,800 bölgesine taşıyabilir. Geçtiğimiz hafta Cuma günkü yükselişinin ardından haftanın ilk işlem gününü satıcıly seyrin ile tamamlayan yakın vadeli kontratta bugün volatilitesi yüksek dalgalı bir seyrin izlenebilir.

USDTRY



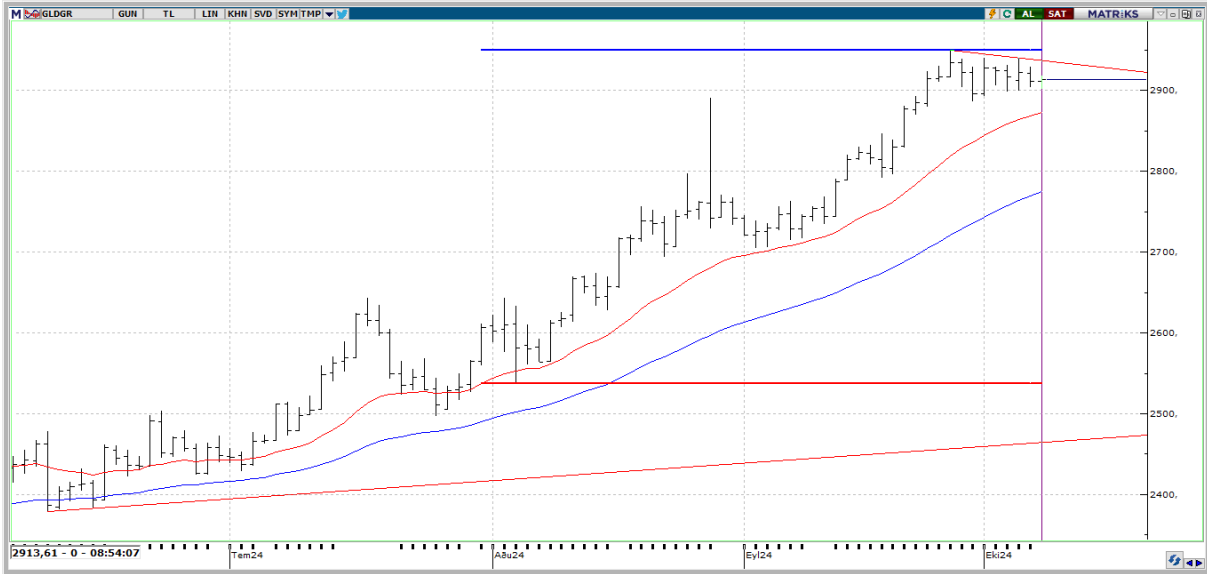
Dolar Türk Lirası'nın yeni günde 34,2693 seviyelerinde seyrettiği görülüyor. Kısa vadeli olarak USDTRY kurunu teknik olarak değerlendirdiğimizde , yukarıda sırasıyla 34,42 – 34,59 – 34,77 direnç seviyeleri kademeli şekilde takip edilebilir. Olası geri çekilişlerde ise aşağıda 34,10 desteğini kısa vadeli geri çekilmelerde takip edeceğiz. 34,10 seviyesinin altındaki sarkmalarda aylık periyotta en düşük seviye olarak not ettiğimiz 33,86 desteği mevcut. Bugün yurt içinde finansal yatırım araçlarının reel getiri oranı takip edilecekken, ABD tarafında da dış ticaret dengesi verilerinin takip edileceğini dile getirelim.

EURUSD



EURUSD paritesi bu sabah saatlerinde 1,0982 seviyelerinde seyrettiği görülüyor. EURUSD paritesini teknik olarak değerlendirdiğimizde, Ekim ayı itibariyle % -1,35 oranında düşüş kaydedildiği görülmekte. Geri çekilmelerin devam sürecinde aşağıda 1,0950 – 1,0900 destek noktaları takip edilebilir. Yukarıda ise 1,0990 seviyesi üzerinde 1,1015 - 1,1085 bölgesi yeniden gündeme gelebilir. Düşüş eğiliminin devam etmesi halinde söz konusu süreçte 1,0900 seviyesinden gelebilecek tepki alımı oldukça önemli olacaktır. Aksi takdirde 1,0900 seviyesinin de altında oluşabilecek düşüşlerde Ağustos ayının (2024) dip noktası olarak not edilen 1,0780 gündemimizi yeniden meşgul edebilir.

GLDGR



Gram Altın , bu sabah saatlerinde 2913,70 TL seviyelerinden alıcı buluyor. Gram altın kısa vadede, izlediğimiz göstergelerin güncel olarak desteklediği bölgenin üzerinde işlem görüyor. Yukarıda 2949,51 zirve seviyesi test edildi. Yükseliş hareketlerinin devam etmesi halinde yukarıda 2975 – 3000 bölgesinin ön plana çıktığını görebiliriz. Aşağıda ise , 2900 TL desteği önemli bir kırılım olabilir. 2900 seviyesi altındaki sarkmalarda 2875 – 2850 bölgesi takip edilebilir. Gram altın performansına son bir aylık periyotta baktığımızda % 6,85 oranında bir yükseliş oluştuğunu gözlemliyoruz. Sene başından bu yana bakıldığında % 48,59 oranında kazandıran gram altının son bir yıllık performansında ise % 75,91 oranında yükseliş kaydettiğini söylememiz mümkün.



EKONOMİK TAKVİM

ULKE	SAAT	VERİLER	BEKLENTİ	ÖNCEKİ
UK	02.00	BRC Perakende Satışlar (Yıllık)	-	0,80%
JP	02.30	Hanehalkı Harcamaları (Yıllık)	-	0,10%
JP	02.30	Hanehalkı Harcamaları (Aylık)	-	-1,70%
JP	02.30	Toplam Nakit Gelirler	-	-
JP	02.30	Reel Ücretler	-	-
DE	09.00	Sanayi Üretimi (Aylık)	-	-2,40%
DE	09.00	Sanayi Üretimi MD (Yıllık)	-	-5,29%
US	13.00	NFIB İşdünyası İyimsenlik Endeksi	-	91,2
US	15.30	Uluslararası Ticaret Dengesi	-	-78,8B