



BIST ENDEKSLERİ

ENDEKSLER	KAPANIŞ	DEĞİŞİM (%)			
		GÜN	HAFTA	AY	YIL
XU100	9771	-1,67	-0,63	-0,63	30,80
XU030	10.733	-1,73	-1,01	-1,01	33,82
XU500	11.176	-1,45	-0,11	-0,11	30,41
XBANK	13.789	-2,58	0,52	0,52	52,18
XUSIN	13.182	-1,16	-0,95	-0,95	14,31

YÜKSELEN / DÜŞEN PAYLAR

YÜKSELENLER			DÜŞENLER		
PAY	KAPANIŞ	DEĞİŞİM(%)	PAY	KAPANIŞ	DEĞİŞİM(%)
KTLEV	49,74	6,33	BRSAN	454,50	-7,24
ASTOR	82,15	4,25	HEKTS	11,71	-4,33
KAYSE	24,30	3,49	TKNSA	27,00	-4,05
OBAMS	36,32	3,48	MGROS	484,75	-4,01
YYLGD	11,75	2,26	VESBE	17,10	-3,93
TMSN	122,70	2,00	YKBNK	30,78	-3,63
PETKM	23,62	1,29	TURSG	12,87	-3,31
VAKBN	21,44	1,23	ISMEN	35,70	-3,15
BTCIM	243,90	1,20	VESTL	64,50	-3,08
BERA	15,64	0,90	TOASO	221,90	-2,97

XU100

**DESTEK:9875-9814-9732****DİRENÇ:10018-10101-10162**

GENEL GÖRÜNÜM: BİST 100 endeksi, geçtiğimiz hafta Cuma gününü yüzde 1.67 düşüşle, 9,771.16 puandan kapattı. Gün içerisinde en düşük 9,768.60, en yüksek 9,980.96 puanı gören BİST 100 endeksi, bir önceki kapanışının (165.60) puan altına indi. Borsada sektörel ve ulusal endekslerin 6 tanesi günü yükselişle tamamlarken 59 tanesi ise günü düşüşle tamamladı. Bankacılık endeksi yüzde 2,58, holding endeksi yüzde 1,18 değer kaybetti. Sektör endeksleri arasında tek kazandıran yüzde 2,28 ile menkul kıymet yatırım ortaklığı, en çok kaybettiren bankacılık olarak belirlendi. Borsada işlem gören hisse senetleri içerisinde endekse dahil olan toplam 100 hisselerin, 18 tanesi değer kazanırken, 82 tanesi ise değer kaybetti. BİST 100 endeksinde dahil hisselerin işlem hacimleri toplamı 74 Milyar TL (2.17 Milyar \$) oldu. Bu hacmin borsa toplam işlem hacmi içindeki oranı %66.79 olarak gerçekleşti. Endeksin dolar bazında değeri ise 287.77\$ seviyesinde bulunuyor.

New York borsası düşüşle kapandı. ABD'de tarım dışı istihdam verileri, iş gücü piyasasının yumuşamaya devam ettiğine işaret ederken, pay piyasalarında haftanın son işlem gününde negatif seyir izlendi. Haftalık değer kaybının yüzde 4,3'ü bulunduğu S&P 500 endeksi, Mart 2023'ten bu yana en kötü haftasını geçirdi. Nasdaq endeksi de yüzde 5,8 düşüşle Haziran 2022'den bu yana en zayıf haftalık performansını kaydetti. Dow Jones endeksindeki haftalık düşüş de yüzde 3'e yaklaştı. Ülkede tarım dışı istihdam ağustosta 142 bin kişi artarak beklentilerin altında gerçekleşti, işsizlik oranı ise yüzde 4,3'ten yüzde 4,2'ye indi. ABD Merkez Bankasının (Fed) dikkatle izlediği ortalama saatlik kazanç da yüzde 0,4 artarak 35,21 dolara yükseldi. İstihdam verilerinin yayımlanmasının hemen ardından Fed'in bu ay 50 baz puan faiz indirebileceğine dair olasılık artarken, gün sonunda eylülde 25 baz puanlık faiz indirimi yapılacağına dair beklentiler öne çıktı. ABD ekonomisinin sağlığına ilişkin endişeler, yatırımcıların riskli varlıklardan vazgeçmesine neden olurken, büyük teknoloji şirketlerinin hisselerindeki değer kaybı dikkati çekti. Tesla'nın hisseleri yüzde 8,5, Alphabet ile Nvidia'nın hisseleri yüzde 4, Amazon'un hisseleri yüzde 3,7, Meta'nın hisseleri yüzde 3,2, Microsoft'un hisseleri yüzde 1,6 ve Apple'ın hisseleri yüzde 0,7 düştü. NEW YORK (AA)

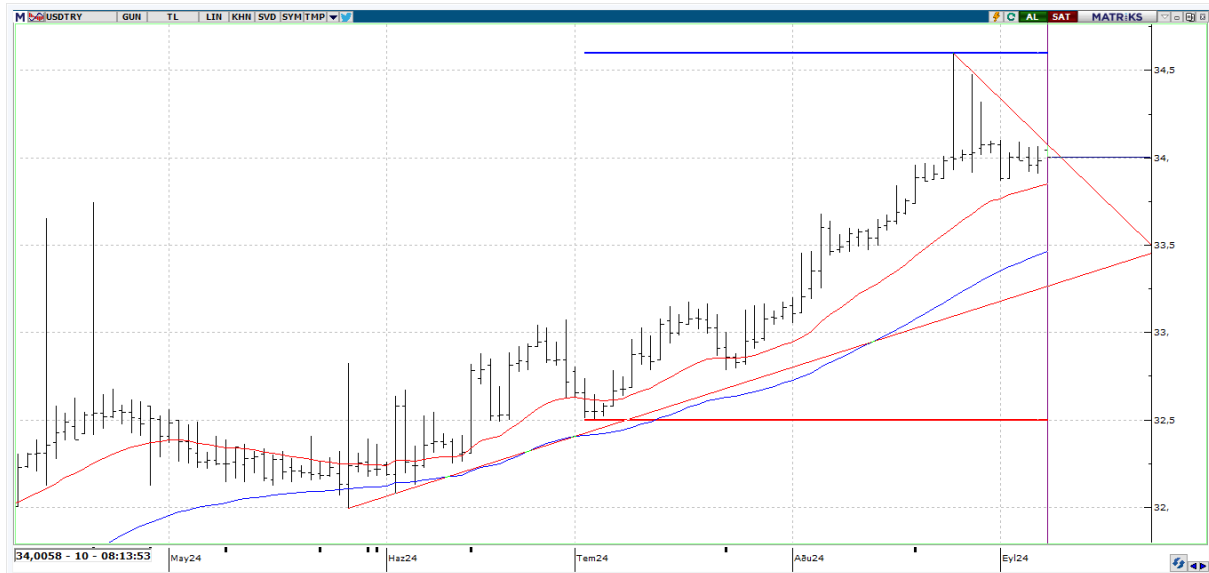
Fitch, Türkiye'nin kredi notunu yükseltti. Uluslararası kredi derecelendirme kuruluşu Fitch Ratings, Türkiye'nin kredi notunu "B+"dan "BB-"ye yükseltirken, not görünümünü durağana çevirdi. Açıklamada, pozitif reel faiz oranlarının, düşük cari hesap açıkları ve döviz korumalı mevduatlardaki kademeli düşüşün, muhtemelen dış tamponlardaki iyileşmenin kalıcılığını destekleyeceği belirtilerek, rezervlerin bu yıl sonunda 158 milyar dolara, 2025 sonunda 165 milyar dolara çıkmasının öngörüldüğü belirtildi. Türkiye ekonomisinin bu yıl yüzde 3,5 büyümesi bekleniyor. Açıklamada, Türkiye ekonomisinin bu yıl yüzde 3,5, 2025'te de yüzde 2,8 büyümesini beklediği, Avrupa Birliği'nde öngörülen kademeli toparlanmanın net ihracatı destekleyeceği bildirildi. Enflasyonun ise bu yılı yüzde 43'te tamamlamasının beklediği, 2025 sonunda da yüzde 21'e düşeceğinin öngörüldüğü belirtilerek, cari açığın bu yıl Gayrisafi Yurt İçi Hasılabın (GSYH) yüzde 1,9'una gerilemesinin ve 2025-2026'da ortalama yüzde 1,7 olmasının tahmin edildiği kaydedildi. Bu hafta yurt içinde ödemeler dengesi, sanayi üretimi, piyasa katılımcıları anketi, yurt dışında ise Avrupa Merkez Bankası (ECB) faiz kararı, ABD'de ve Almanya'da enflasyon, Japonya'da büyüme, İngiltere'de sanayi üretimi başta olmak üzere yoğun veri gündeminin takip edileceğini belirtelim.

X30YV



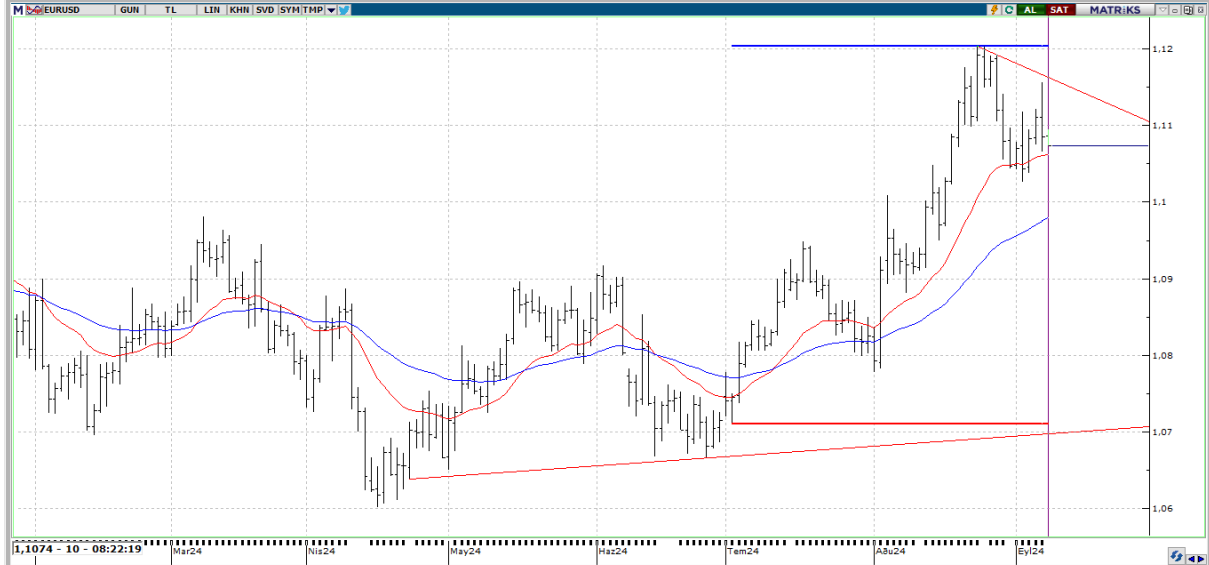
VIOP30 Endeks Ekim Kontratı, geçtiğimiz hafta Cuma gününü 11,308,75 seviyesinde tamamladı. Yakın vadeli kontratta, yukarıda 11.635 – 11.858 bölgesini yukarı yönlü işlemlerde bekliyor olacağız. 11.858 seviyesi geçildikten sonra ise sırada 12.100 direnç bölgesi radarımızda. Aşağıda ise 11.111 seviyesini aylık periyotta takip ettiğimiz en düşük seviye olarak not ettik. Açık pozisyon sayılarında ise artış sürüyor. Geçtiğimiz hafta Cuma günü kontrattaki açık pozisyon sayısı 13.523 adet artarak % 3,25 değişim ile 430.019'a yükselmiştir.

USDTRY



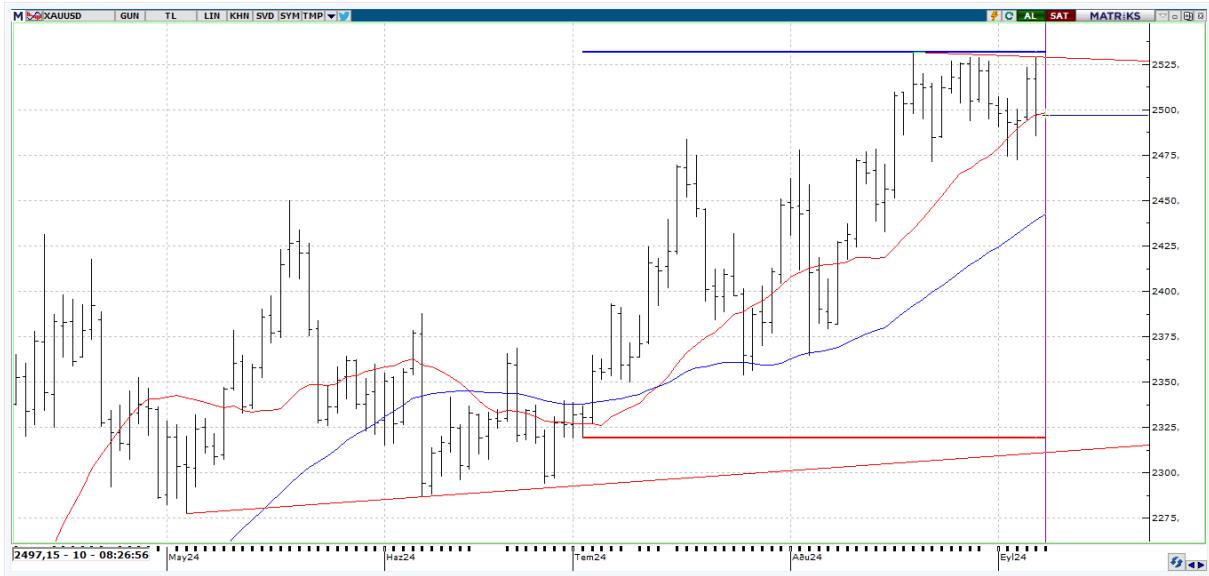
Dolar Türk Lirası haftanın ilk işlem gününde 34,0061 seviyelerinde seyrettiği görülüyor. USDTRY kurunu değerlendirdiğimizde, 34,0757 – 34,0908 bölgesini güncel olarak takip edeceğimizi söylemekle birlikte aynı zamanda söz konusu bölgenin aşılması ile birlikte 34,5970 seviyesine yönelik hareketliliğin artabileceği ihtimalini göz önünde bulundurduğumuzu belirtmek isteriz. Dolar - USD/TRY yatırımcısı eğiliminin yüzde 60 alış yönünde pozisyon aldığını düşünecek olursak kritik bölge olan 34,0757 – 34,0908 bölgesinin aşılması gerektiği düşünülebilir. Aksi senaryoda ise Türk Lirası lehine oluşabilecek hareketlilikte aşağıda 33,8762 – 33,4700 bölgesini takip ediyor olacağız. Sene başından bu yana yüzde 15,39 oranında artış kaydeden kur tarafında son bir aylık periyotta ise yüzde 1,32 oranında yükseliş gözlemlediğimizi vurgulamak isteriz.

EURUSD



EURUSD paritesi bu sabah saatlerinde \$ 1,1074 seviyelerinde seyrediyor. ABD’de istihdam verilerini arkada bıraktık. Ülkede tarım dışı istihdam ağustosta 142 bin kişi artarak beklentilerin altında gerçekleşti. Bu haftanın önemli verileri arasında ABD’den gelecek olan ağustos ayına ilişkin Tüketici Enflasyonu yer alıyor. Yarın akşam ise ABD Başkan adayları Trump ile Harris televizyonda ilk canlı yayın tartışmasını gerçekleştireceklerini duyurdular. Perşembe günü Avrupa Merkez Bankası ECB Faiz Kararını takip edeceğiz. Euro Dolar paritesinde ise haftalık en yüksek seviye olarak test edilen 1,1156 seviyesinden bir geri çekilme gözlemliyoruz.

XAUUSD



Ons altın , bu sabah saatlerinde \$ 2497,11 seviyelerinden işleme girdiği görülüyor. Değerli maden tarafında güncel olarak takip ettiğimiz 2500 dolar seviyesinin hemen altında bir fiyatlamaya görmekteyiz. Pozitif görünümü senaryoda yukarıda elbette \$ 2529 – 2531 bölgesini takip ediyor olacağız. Pozitif yönlü beklentinin pekişebilmesi için 2510 seviyesi üzerinde kalıcı fiyatlamalara ihtiyaç duyulabileceği kanaatindeyiz. Negatif görünümü senaryoda ise aşağıda \$ 2494 – 2471 bölgesi takibimizde olacak. Bu minvalde 2500 dolar seviyesi kritik bir eşik seviye olmakla birlikte altında ya da üstünde oluşabilecek fiyatlamalar değerli madenin çizeceği yön üzerinde etkili olabilir.



EKONOMİK TAKVİM

ULKE	SAAT	VERİLER	BEKLENTİ	ÖNCEKİ
JP	02.30	Banka Kredileri (Yıllık)	-	3,20%
JP	02.50	GSYH Deflator (Yıllık) (Geçici)	-	3,00%
CN	04.30	TÜFE (Yıllık)	-	0,50%
CN	04.30	ÜFE (Yıllık)	-	-0,80%
CN	04.30	TÜFE (Aylık)	-	0,50%
EU	11.30	Sentix Endeksi	-	-13,9
US	22.00	Tüketici Kredileri	-	8,93B