



## BIST ENDEKSLERİ

ENDEKSLER	KAPANIŞ	DEĞİŞİM (%)			
		GÜN	HAFTA	AY	YIL
XU100	10.054	2,36	2,36	-5,49	34,59
XU030	10.983	2,78	2,78	-5,38	36,93
XU500	11.467	2,08	2,08	-4,90	33,80
XBANK	13.792	4,00	4,00	-5,50	58,21
XUSIN	13.668	1,66	1,66	-5,45	18,52

## YÜKSELEN / DÜŞEN PAYLAR

YÜKSELENLER			DÜŞENLER		
PAY	KAPANIŞ	DEĞİŞİM(%)	PAY	KAPANIŞ	DEĞİŞİM(%)
KONTR	51,75	9,97	KTLEV	48,24	-3,02
CWENE	223,10	9,96	ECILC	53,50	-2,01
PETKM	22,92	7,50	LMKDC	24,88	-1,82
TTKOM	54,15	6,39	ECZYT	208,50	-1,47
AKBNK	60,25	5,98	ENERY	194,40	-1,27
EUPWR	95,10	5,96	ENJSA	64,50	-1,23
ENKAI	47,50	5,56	CCOLA	66,70	-1,04
ISGYO	15,93	5,15	AGHOL	347,00	-0,86
ARDYZ	37,02	4,64	MAVI	105,10	-0,85
IZENR	22,20	4,52	TUKAS	8,10	-0,74

## XU100



**DESTEK:9880-9706-9615**

**DİRENÇ:10144-10235-10409**

**GENEL GÖRÜNÜM:** BİST 100 endeksi, haftanın ilk işlem gününü yüzde 2.36 artışla, 10,054.20 puandan kapattı. Gün içerisinde en düşük 9,796.63, en yüksek 10,061.07 puanı gören BİST 100 endeksi, bir önceki kapanışının 232.24 puan üzerine çıktı. Borsada sektörel ve ulusal endekslerin 63 tanesi günü yükselişle tamamlarken 2 tanesi ise günü düşüşle tamamladı. Bankacılık endeksi yüzde 4,00, holding endeksi yüzde 1,66 değer kazandı. Sektör endeksleri arasında en çok kazandıran bankacılık, tek kaybettiren yüzde 0,66 ile sigorta oldu. Borsada işlem gören hisse senetleri içerisinde endekse dahil olan toplam 100 hissenin, 83 tanesi değer kazanırken, 17 tanesi ise değer kaybetti. BİST 100 endeksine dahil hisselerin işlem hacimleri toplamı 80 Milyar TL (2.39 Milyar \$) oldu. Bu hacmin borsa toplam işlem hacmi içindeki oranı %68.06 olarak gerçekleşti. Endeksin dolar bazında değeri ise 298.23\$ seviyesinde bulunuyor.

New York borsası haftanın ilk işlem gününü yükselişle tamamladı. Ağustos ayı başında hayal kırıklığı yaratan verilerin, resesyon korkularını alevlendirdiğini ve ABD Merkez Bankasının (Fed) faiz oranlarını düşürmede geride kaldığına dair endişeleri artırdığını hatırlatalım. Geçtiğimiz hafta fiyat artışlarının yavaşladığına ilişkin veriler ve güçlü perakende satışlarının ise ağustos ayına çalkantılı bir başlangıç yapan pay piyasalarını yatıştırdığını, ekonominin yumuşak iniş yapabileceğine yönelik umutların tekrar canlandığını ifade edebiliriz. Bu hafta ise piyasa katılımcılarının faiz indirimi patikasına dair daha fazla ipucu için Fed'in son toplantısının tutanakları ile Fed Başkanı Jerome Powell'ın Jackson Hole Ekonomi Politikası Sempozyumu'nda yapacağı konuşmanın beklendiğini söylemek mümkün. Öte yandan, kurumsal tarafta yapay zeka sistemlerinin yeteneklerini geliştirmek amacıyla ZT Systems'ı 4,9 milyar dolara satın alacağını duyuran ABD'li yarı iletken üreticisi AMD'nin hisseleri yüzde 4,5 değer kazandı. NEW YORK (AA)

Nikkei gazetesinin haberine göre Japonya hükümeti, devlet bütçesini oluşturmak için kullandığı uzun vadeli faiz oranı tahminini, cari yıldaki %1,9'dan gelecek mali yıl için %2,1'e yükseltmeyi planlıyor. Nikkei'ye göre bu plan, Japonya Merkez Bankası'nın on yıllık parasal teşvik programından uzaklaşarak faiz oranlarını yükseltmesiyle artan devlet tahvil getirilerini yansıtıyor. Nikkei'ye göre sonuç olarak, borç servis maliyetlerinin gelecek yıl Nisan ayında başlayacak yıl için, cari yıldaki 27 trilyon yenden sert bir artışla 28,9 trilyon yene (197,16 milyar dolar) yükseleceği tahmin ediliyor. Teklif edilen toplam bütçenin üst üste dördüncü yılda da 110 trilyon yeni aşmasının muhtemel olduğu belirtildi. (Dış Ekonomi)

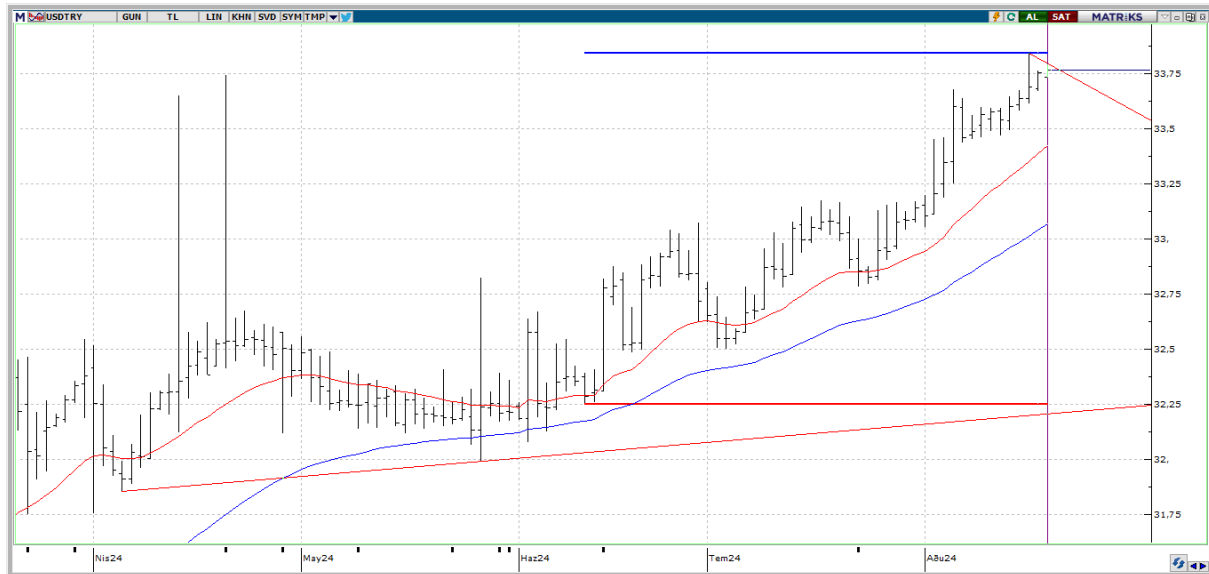
Coca-Cola İçecek A.Ş. (COLA) 2024 yılı 2. çeyrek bilançosunu açıkladı. Şirket ikinci çeyrekte 5.408.066.000 TL net kar etti. Böylece 6 aylık toplam kâr 8.352.208.000 TL oldu. Foreks Haber tarafından yapılan Foreks anketine göre ortalama çeyreklik kâr beklentisi 5.587.200.000 TL ve medyan beklenti 5.543.000.000 TL, olarak sonuçlandı. Ankete 4 kurum katıldı. Coca Cola'nın açıkladığı 5.408.066.000 çeyreklik net kâr, ortalama beklentinin bir miktar altında gerçekleşmiş oldu. Bugün yurt içinde Türkiye Cumhuriyet Merkez Bankasının (TCMB) Para Politikası Kurulu (PPK) toplantısında açıklayacağı faiz kararı, yurt dışında ise Euro Bölgesinde Tüketici Fiyat Endeksi (TÜFE) ve Almanya'da Üretici Fiyat Endeksinin (ÜFE) takip edileceğini dile getirelim.

## X30YV



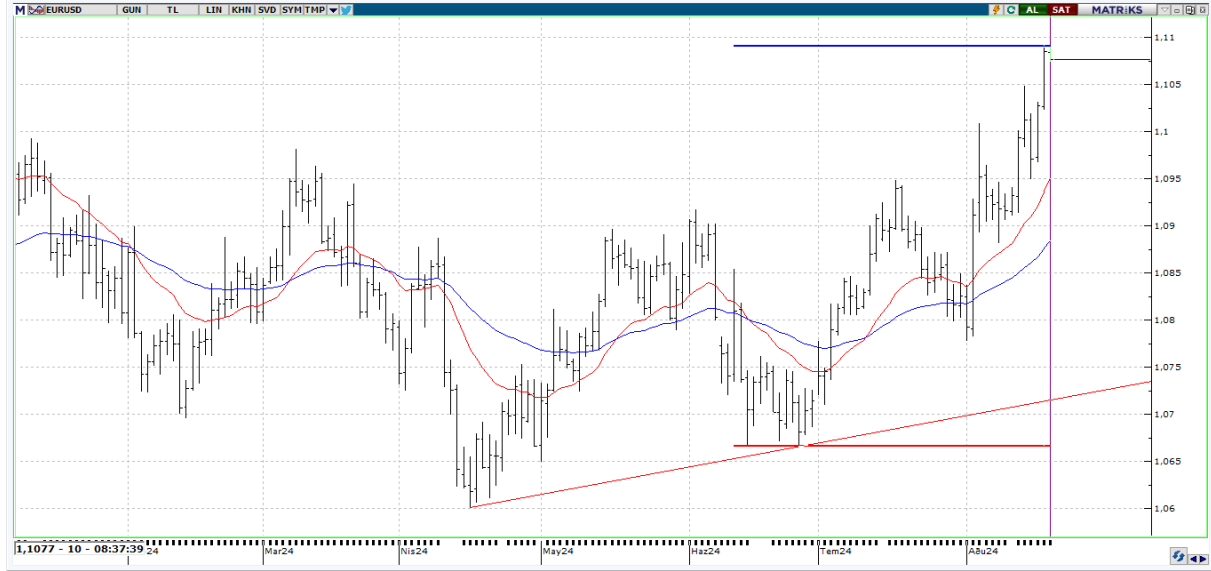
**VIOP30 Endeks Ağustos Kontrati, dünü % 2.82 oranında değer artışı ile 11.139,50 seviyesinde tamamladı. Yeni haftaya yukarı hareketle başlayan yakın vade kontratta, gün içerisinde 10,750 seviyesini ilk önemli destek noktası olarak izleyeceğimizi belirtmek isteriz. 10,750 desteğinin üzerinde yükseliş hareketlerinin devamı sürecinde öncelikle 11,510 seviyesinin altını çiziyoruz. Dünkü işlem gününde kapanan kontrat sayısı 34167 adet olurken değişim % - 7,37 oranında gerçekleşmiştir ve böylece kontrattaki açık pozisyon sayısı 429.521 'e düşmüştür.**

## USDTRY



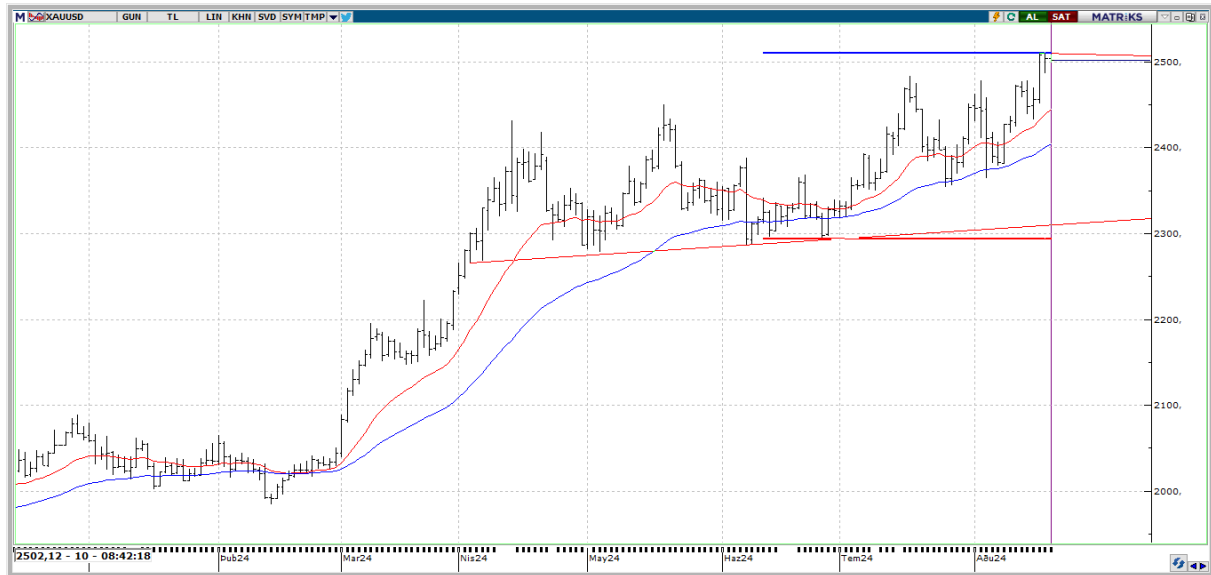
**Dolar Türk Lirası bu sabah itibarıyla 33,7675 seviyelerinde seyrediyor. Kur tarafında görülen kademeli yükseliş hareketleri bu ay itibarıyla değerlendirildiğinde % 1,89 oranında gerçekleştiği gözlenmiştir. Yukarıda 33,8430 yeni zirve seviyemiz olmakla birlikte söz konusu seviyenin aşılması ile birlikte yeni rekorlar görülebilir. Beklenti paralelinde gerçekleşebilecek olası yükselişlerde yukarıda 34,04 – 34,22 bölgesini takip ediyor olacağız. Olası geri çekilişlerde ise şimdilik 33,7367 – 33,4925 destek bölgesi takipte kalınabilir. Bugün Türkiye Cumhuriyet Merkez Bankasının (TCMB) Para Politikası Kurulu (PPK) toplantısında açıklayacağı faiz kararı Türk Lirası varlıklar açısından önem teşkil edebilir.**

## EURUSD



**EURUSD paritesi yeni günde \$ 1,1077 seviyelerinde seyretmekte. Euro dolar paritesinde, dolar endeksinin de 101,99 seviyesine kadar gerilemesiyle birlikte yukarı yönlü işlemlerin ağırlık kazandığını gözlemliyoruz. Söz konusu yükseliş hareketleri Ağustos ayı başından bu yana % 2,32 oranında gerçekleşmiştir. Böylelikle yukarıda 1,1090 seviyesi aşılsa 1,1143 seviyesinin önü açılabilir. Olası düzeltme hareketlerinde ise aşağıda 1,1012 – 1,0950 bölgesi önemini korumaya devam ediyor diyebiliriz.**

## XAUUSD



**Ons Altın, yeni günde 2501,94 dolar seviyelerinde seyrediyor. Ons altın kısa vadede takip ettiğimiz göstergelerin de üzerinde fiyatlanmaya devam ederken yeni rekor seviyesini 2509,78 seviyesine taşımış oldu. Daha önceki yorumlarımızda da bahsettiğimiz üzere altın güvenli liman talebini karşılamaya devam ederken yukarıda takip edeceğimiz seviyeler artık \$ 2550 – 2575 bölgesi olacaktır. Altın cephesinde, düşüş eğiliminin ön plana çıkabilmesi için, \$ 2470 – 2480 bölgesi altında kalıcı fiyatlamlara ihtiyaç duyulabileceği kanaatindeyiz. Değerli maden son bir aylık periyotta yatırımcısına % 4,18 kazandırmış durumda.**



## EKONOMİK TAKVİM

ULKE	SAAT	VERİLER	BEKLENTİ	ÖNCEKİ
TR	10.00	Uluslararası Yatırım Pozisyonu (milyar usd)	-	-333,5
TR	10.00	Türkiye'nin Uluslararası Yükümlülükleri (milyar usd)	-	670.9
EU	12.00	AB Uyumlu TÜFE Nihai (Aylık)	-	0,2%
EU	12.00	AB Uyumlu TÜFE Nihai (Yıllık)	-	-
EU	12.00	AB Uyumlu Çekirdek TÜFE (Aylık)	-	0,4%
EU	1200	İnşaat Üretimi (Aylık)	-	-0,87%
EU	12.00	AB Uyumlu Çekirdek TÜFE Nihai (Yıllık)	-	-
EU	12.00	AB Uyumlu G,E,A ve T hariç TÜFE (Aylık)	-	-
EU	12.00	AB Uyumlu G,E,A ve T hariç Çekirdek TÜFE Nihai (Yıllık)	-	-
US	15.55	Redbook (Yıllık)	-	-
TR	17.30	Merkezi Yönetim Borç Stoku (milyar tl)	-	7.884.5 milyar TL
TR	17.30	Merkezi Yönetim İç Borç Stoku (milyar tl)	-	4.969.1 milyar tl
TR	17.30	Merkezi Yönetim Dış Borç Stoku (milyar usd)	-	121.4 milyar USD