



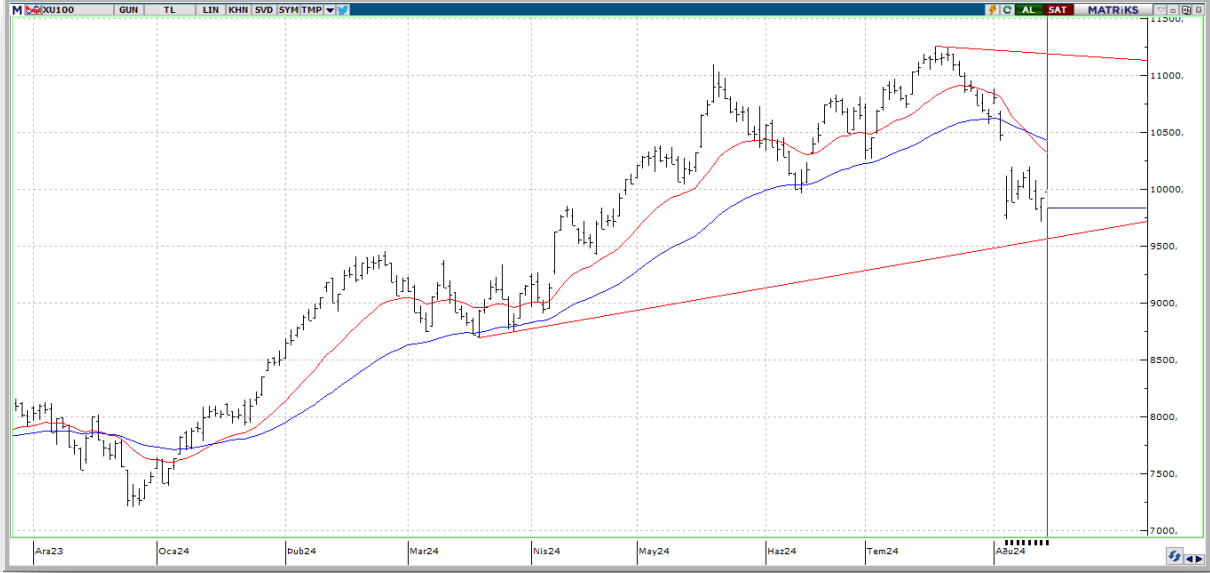
BIST ENDEKSLERİ

ENDEKSLER	KAPANIŞ	DEĞİŞİM (%)			
		GÜN	HAFTA	AY	YIL
XU100	9831	-0,90	-0,77	-7,59	31,60
XU030	10.698	-1,15	-0,52	-7,83	33,38
XU500	11.213	-0,71	-0,89	-7,01	30,83
XBANK	13.193	-0,83	3,00	-9,60	51,35
XUSIN	13.388	-0,64	-1,78	-7,38	16,09

YÜKSELEN / DÜŞEN PAYLAR

YÜKSELENLER			DÜŞENLER		
PAY	KAPANIŞ	DEĞİŞİM(%)	PAY	KAPANIŞ	DEĞİŞİM(%)
KTLEV	52,00	9,98	SASA	5,11	-4,84
TABGD	182,90	5,78	AGROT	17,94	-3,76
BINHO	411,75	4,70	TSKB	10,94	-3,44
BTCIM	204,60	4,39	BRYAT	1784,00	-3,20
ULKER	164,00	4,33	PGSUS	228,00	-3,18
KOZAA	67,20	4,02	KRDMD	24,94	-3,18
MAVI	108,90	3,03	OTKAR	521,50	-2,98
TUKAS	8,41	2,56	ISGYO	14,58	-2,93
AKSA	10,03	2,24	SOKM	57,80	-2,78
LMKDC	24,38	2,09	GARAN	113,00	-2,75

XU100

**DESTEK:9773-9717-9609****DİRENÇ:9938-10046-10103**

GENEL GÖRÜNÜM: BİST 100 endeksi, Çarşamba gününü yüzde 0,90 düşüyle, 9,830.94 puandan kapattı. Gün içerisinde en düşük 9,825.00, en yüksek 9,989.92 puanı gören BİST 100 endeksi, bir önceki kapanışının (89.67) puan altına indi. Borsada sektörel ve ulusal endekslerin 16 tanesi günü yükselişle tamamlarken 49 tanesi ise günü düşüyle tamamladı. Bankacılık endeksi yüzde 0,83, holding endeksi yüzde 0,79 değer kaybetti. Sektör endeksleri arasında en çok kazandıran yüzde 3,05 ile turizm, en çok kaybettiren yüzde 4,54 ile spor olarak belirlendi. Borsada işlem gören hisse senetleri içerisinde endekse dahil olan toplam 100 hissenin, 31 tanesi değer kazanırken, 66 tanesi ise değer kaybetti. BİST 100 endeksinde dahil hisselerin işlem hacimleri toplamı 72 Milyar TL (2.14 Milyar \$) oldu. Bu hacmin borsa toplam işlem hacmi içindeki oranı %65.08 olarak gerçekleşti. Endeksin dolar bazında değeri ise 293.07\$ seviyesinde bulunuyor.

New York borsası, ABD'de enflasyonun temmuzda yavaşlamaya devam ettiğini gösteren veriler sonrası günü yükselişle tamamladı. ABD'de açıklanan üretici enflasyonunun ardından dün açıklanan tüketici enflasyonu verileri fiyat baskılarının hafiflediğine işaret ederken, pay piyasalarında pozitif bir seyir izlendi. ABD'de Tüketici Fiyat Endeksi (TÜFE), temmuzda aylık bazda yüzde 0,2 ile beklentilere paralel, yıllık bazda ise yüzde 2,9 ile tahminlerin altında arttı. Art arda dördüncü ayda yavaşlamaya devam eden yıllık enflasyon, Mart 2021'den bu yana en düşük seviyesini kaydetti. Değişken enerji ve gıda fiyatlarını içermeyen çekirdek TÜFE de temmuzda aylık yüzde 0,2 ve yıllık 3,2 ile beklentiler dahilinde arttı. Çekirdek enflasyon, yıllık bazda Nisan 2021'den bu yana en düşük seviyesini gördü. Verilerin ülkede enflasyonun ABD Merkez Bankasının (Fed) yüzde 2 hedefine ulaşma yolunda ilerlediğini gösterdiğini, bunun da bankanın istihdamı maksimuma çıkarma olan diğer hedefine daha fazla odaklanmasına olanak tanıyacağı belirtildi. Eylül ayında faiz indirimine gidilmesine kesin gözüyle bakıldığını, ancak faiz indiriminin büyüklüğüne ilişkin belirsizliğin devam ettiğini, bu noktada 6 Eylül'de açıklanacak ağustos ayına ilişkin istihdam raporunun daha fazla önem kazandığını ifade edelim. Kurumsal tarafta ise Google'ın ana şirketi Alphabet'in hisseleri, ABD yargısının Google'ın arama motoru olarak yasa dışı tekel oluşturduğuna hükmetmesinin ardından ABD Adalet Bakanlığının teknoloji devinin bölünmesini değerlendirdiğine dair haberlerin ardından yüzde 2,3 değer kaybetti. Kellanova'nın hisseleri ise ABD'li gıda devlerinden Mars'ın şirketi 36 milyar dolarlık bir anlaşmayla satın alacağını açıklamasının ardından yüzde 7,7 değer kazandı. WASHINGTON (AA

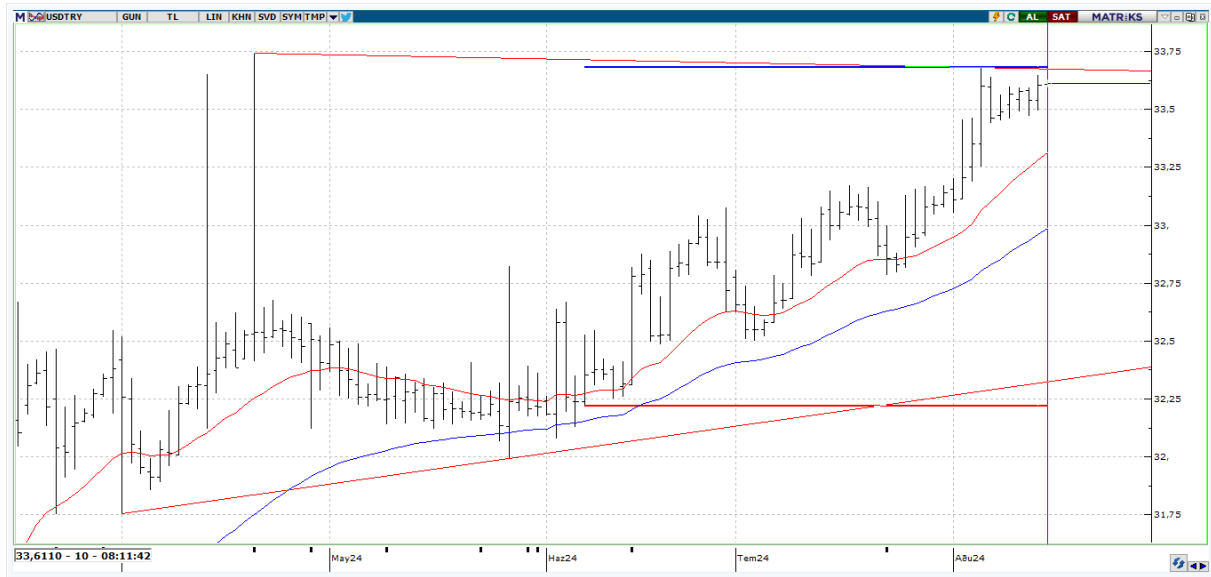
Bugün yurt içinde haftalık para ve banka istatistikleri, bütçe dengesi, yurt dışında ise ABD'de sanayi üretimi, haftalık işsizlik maaşı başvuruları, perakende satışlar, İngiltere'de ve Japonya'da büyüme başta olmak üzere yoğun veri gündeminin takip edileceğini belirtelim.

X30YV



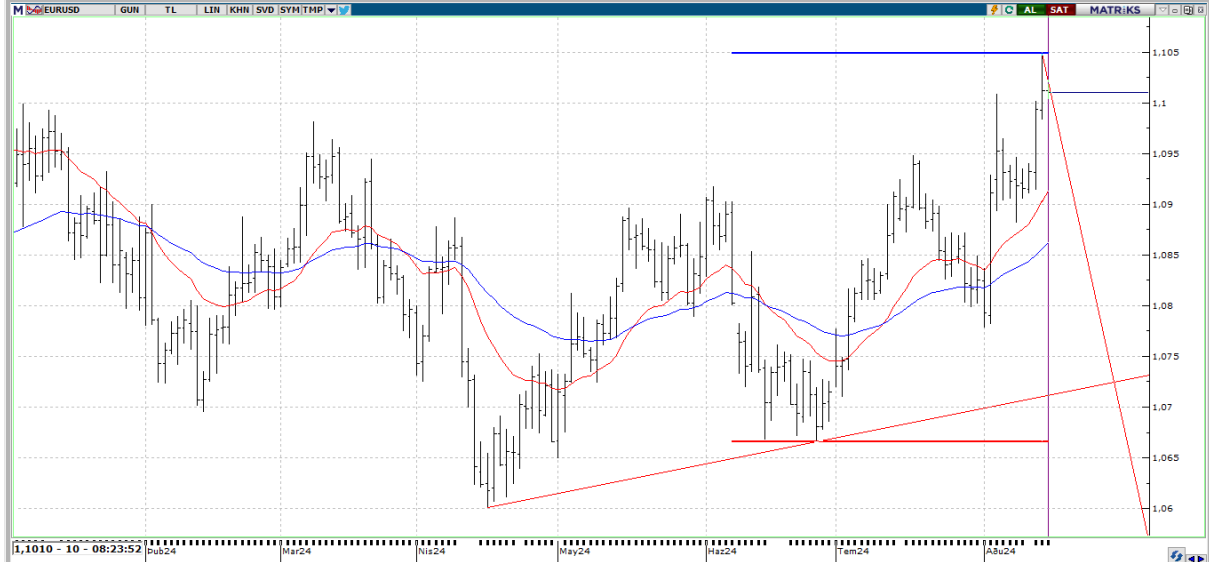
VIOP30 Endeks Ağustos Kontratı, dünü 10.847,50 uzlaşma fiyatından tamamladı. Endeks Ağustos Kontratında, düşüşlerin devam ettiğini ve de aşağı bölgede 10.725 – 10.680 bölgesinin öneminin daha da arttığını vurgulamak isteriz. Dünkü işlem gününün kontrat sayılarında 22153 adet artış görülürken % 5,04 değişim oranı ile kontrattaki açık pozisyon sayısı 461.729 adet olarak gerçekleşmiştir. Yukarı yönlü tepki denemelerinde 11.000 – 11.310 bölgesinin altını çiziyoruz. Kapanış rakamlarının söz konusu bölge üzerinde gerçekleşmesi yükselişin gücünü artırabilir. Aksi halde tepki denemeleri zayıf kalarak satış baskısının devamı görülebilir.

USDTRY



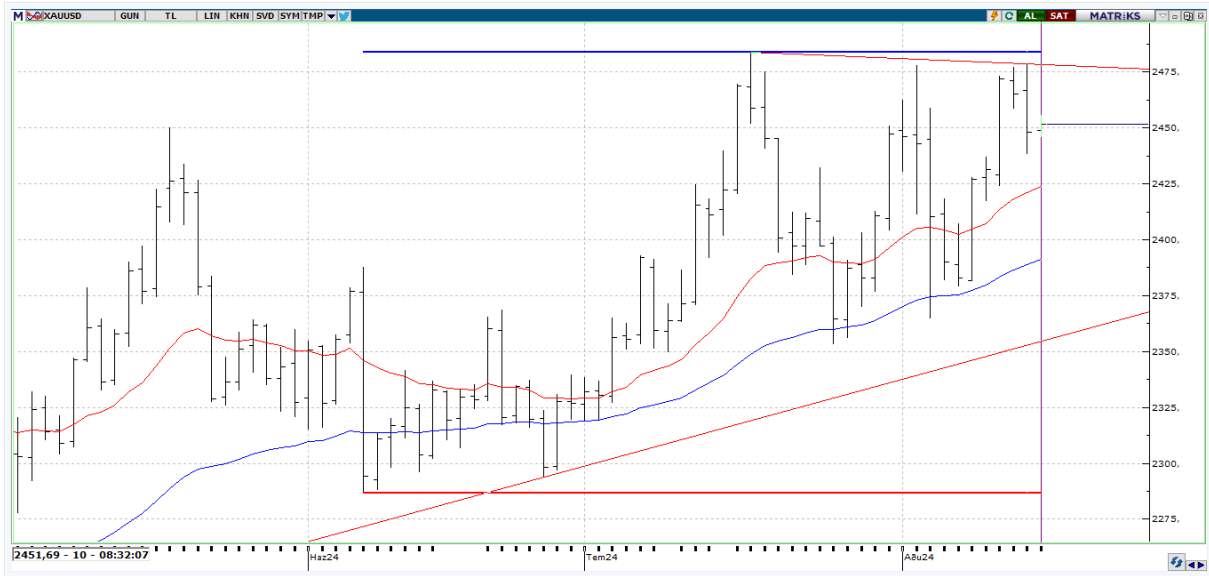
Dolar Türk Lirası bu sabah 33,6115 seviyelerinde seyrediyor. Kur tarafında 33,50 üzerinde görülen fiyatlamalar yukarı yönlü eğilimi güçlendiriyor diyebiliriz. Yukarı bölgede 33,68 – 33,74 bölgesi açılacak olursa , 34,04 – 34,22 bölgesini takip ediyor olacağız. Olası geri çekilişlerde ise 33,59 – 33,46 bölgesi altında 33,26 – 33,13 bölgesi not edilebilir. Dolar Türk Lirası tahminlerinde "tradingeconomics" e göre üçüncü çeyrek 2024 (Q3/24) 33.64 olarak tahmin edilirken, sene sonunda (Q4/24) 33.92 olarak öngörülmekte. Bugün yurt içinde haftalık para ve banka istatistikleri, bütçe dengesi takip edilecekken, ABD'de sanayi üretimi, haftalık işsizlik maaşı başvuruları, perakende satışlar verileri önem arz edebilir.

EURUSD



EURUSD paritesi yeni günde \$ 1,1010 seviyelerinde seyretmekte. Haftanın en önemli verisi olarak takip ettiğimiz ABD Enflasyonu yıllık bazda %2,90 beklentilerin bir tık altında arttı. Verinin yansımalarına bakacak olursak, Euro dolar paritesinde pozitif yönde bir eğilim gerçekleştiğini gözlemliyoruz. Parite bu ay itibariyle % 1,71 oranında artış kaydederken, bu hafta itibariyle de % 0,85 oranında artış kaydetmiştir. Özellikle 1,1050 üzerindeki kalıcı hareketler yükseliş hareketlerinin devamlılığı için önemli bir sinyal olarak öngörülebilir. 1,1050 aşılacak olursa 1,1095 – 1,1145 bölgesinin önemi artabilir. Aşağıda ise 1,1003 seviyesinin hemen altında 1,0950 – 1,0906 destek bölgesi radarımızda olacak.

XAUUSD



Ons Altın bu sabah saatlerinde \$ 2451,71 seviyelerinden işleme giriyor. Ons altın özellikle takip ettiğimiz \$ 2450 seviyesi üzerinde fiyatlandığı müddetçe pozitif eğilim gösterebilir. Bu minvalde \$ 2455,51 – 2478,55 – 2483,72 seviyeleri test edilebilir. Son bir haftalık periyotta % 0,98 oranında yükseliş gözlemlediğimiz değerli maden tarafında fiyatlamalar oldukça volatil bir görünüm sergiliyor diyebiliriz. Düşüş eğiliminin ön plana çıkabilmesi için, \$ 2440 – 2450 bölgesi altında kalıcı fiyatlamalara ihtiyaç duyulabileceği kanaatindeyiz. Değerli maden fiyatlamaları için gün içerisinde Abd kanadından gelecek olan işsizlik haklarından yararlanma başvuruları, perakende satışlar, Philadelphia ve NY Empire State imalat verileri izlenebilir.



EKONOMİK TAKVİM

-	SAAT	VERİLER	BEKLENTİ	ÖNCEKİ
TR	11.00	Merkezi Yönetim Bütçe Giderleri (aylık, mln tl)	-	866.498
TR	11.00	Merkezi Yönetim Bütçe Gelirleri (aylık, mln tl)	-	591.218
TR	11.00	Merkezi Yönetim Bütçe Dengesi (aylık, mln tl)	-	-275.280
TR	11.00	Merkezi Yönetim Bütçe Faiz Dışı Dengesi (aylık, mln tl)	-	-176.004
US	15.30	Devam Eden İşsizlik Başvuruları	-	-
US	15.30	İlk İşsizlik Başvuruları	-	-
US	15.30	Perakende Satışlar (Aylık)	-	0,0%
US	15.30	Perakende Satışlar (Yıllık)	-	2,28%
US	15.30	NY Fed İmalat Endeksi	-	-6,60
US	15.30	İthalat Fiyatları (Aylık)	-	0,0%
US	15.30	İthalat Fiyatları (Yıllık)	-	1,6%
US	15.30	İhracat Fiyatları (Aylık)	-	-0,5%
US	15.30	Philly Fed Sermaye Harcamaları Endeksi	-	7,40
US	15.30	İşsizlik Başvuruları 4 Haftalık Ortalama	-	-
US	16.15	Sanayi Üretimi (Aylık)	-	0,6%
US	16.15	Sanayi Üretimi (Yıllık)	-	1,58%
US	16.15	İmalat Sanayii Üretimi (Aylık)	-	0,4%
US	23.00	Net Sermaye Akışı (Swap hariç)	-	-54,6B
US	23.00	Yabancıların Tahvil Alımı	-	45,9B
US	23.00	Net Sermaye Girişi (Swap dahil)	-	-54,6B