



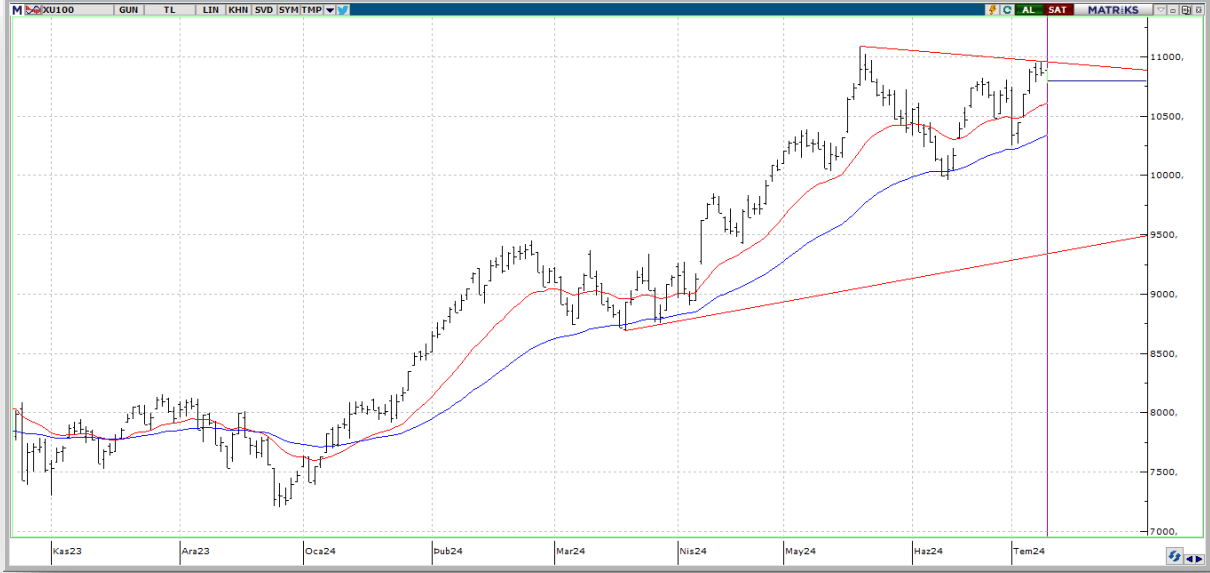
BIST ENDEKSLERİ

| ENDEKSLER | KAPANIŞ | DEĞİŞİM (%) | | | |
|-----------|---------|-------------|-------|------|-------|
| | | GÜN | HAFTA | AY | YIL |
| XU100 | 10.797 | -0,62 | -0,51 | 1,40 | 44,53 |
| XU030 | 11 749 | -0,96 | -0,89 | 1,64 | 46,48 |
| XU500 | 12.164 | -0,36 | -0,25 | 1,11 | 41,93 |
| XBANK | 15.185 | -3,17 | -2,37 | 0,37 | 74,19 |
| XUSIN | 14.459 | -0,53 | -0,79 | 0,68 | 25,38 |

YÜKSELEN / DÜŞEN PAYLAR

| YÜKSELENLER | | | DÜŞENLER | | |
|-------------|---------|------------|----------|---------|------------|
| PAY | KAPANIŞ | DEĞİŞİM(%) | PAY | KAPANIŞ | DEĞİŞİM(%) |
| REEDR | 35,92 | 9,98 | YKBNK | 31,26 | -5,44 |
| SDTTR | 286,50 | 9,98 | AKBNK | 64,60 | -4,58 |
| PEKGY | 9,49 | 9,97 | VAKBN | 22,12 | -4,33 |
| AGROT | 16,47 | 9,95 | GOLTS | 511,00 | -3,95 |
| KTLEV | 52,45 | 9,00 | FROTO | 1066,00 | -3,53 |
| KLSEK | 52,00 | 4,54 | TTRAK | 848,00 | -3,20 |
| TAVHL | 269,00 | 3,86 | BFREN | 859,00 | -3,10 |
| AKSA | 136,40 | 3,26 | KRDMD | 30,82 | -2,78 |
| YYLGD | 12,18 | 3,22 | AKFYE | 34,92 | -2,73 |
| PGSUS | 238,90 | 2,84 | ENERY | 185,00 | -2,63 |

XU100



DESTEK:10745-10694-10617

DİRENÇ:10874-10951-11002

GENEL GÖRÜNÜM: BİST 100 endeksi, Salı gününü yüzde 0.62 düşüşle, 10,796.57 puandan kapattı. Gün içerisinde en düşük 10,772.29, en yüksek 10,900.64 puanı gören BİST 100 endeksi, bir önceki kapanışının (67.51) puan altına indi. Borsada sektörel ve ulusal endekslerin 31 tanesi günü yükselişle tamamlarken 34 tanesi ise günü düşüşle tamamladı. Bankacılık endeksi yüzde 3,17 değer kaybederken, holding endeksi yüzde 0,04 değer kazandı. Sektör endeksleri arasında en çok kazandıran yüzde 4,04 ile sigorta, en çok kaybettiren bankacılık oldu. Borsada işlem gören hisse senetleri içerisinde endekse dahil olan toplam 100 hisselerin, 46 tanesi değer kazanırken, 51 tanesi ise değer kaybetti. BİST 100 endeksine dahil hisselerin işlem hacimleri toplamı 100 Milyar TL (3.05 Milyar \$) oldu. Bu hacmin borsa toplam işlem hacmi içindeki oranı %74.73 olarak gerçekleşti. Endeksin dolar bazında değeri ise 329.21\$ seviyesinde bulunuyor.

Avrupa borsaları, Fransa'da seçim sonrası ortaya çıkan siyasi belirsizlik nedeniyle haftanın ikinci işlem gününü düşüşle tamamladı. Kapanışta gösterge endeks Stoxx Europe 600, yüzde 0,9 değer kaybıyla 511,76 puana geriledi. Avrupa'da yatırımcılar, Fransa'da seçimin ardından ortaya çıkan siyasi belirsizlik ortamını olumsuz karşıladı. Seçimlerde, solcu Yeni Halk Cephesi 178 milletvekili çıkararak ilk sırayı alırken, onu 163 sandalye ile Macron ittifakı ve 143 sandalye ile aşırı sağcı Ulusal Birlik (RN) ittifakı izledi. Fransa'da yeni meclis tablosu, hükümet kurmak için ittifaklar ya da partiler arasında koalisyon görüşmelerini zorunlu hale getirdi. BRÜKSEL (AA)

New York borsası, ABD Merkez Bankası (Fed) Başkanı Jerome Powell'in sözel yönlendirmeleri sonrasında günü karışık seyirle tamamladı. ABD Senatosu'nda Fed'in Para Politikası Raporu'nu sunan Powell, faiz indirimi için "daha fazla iyi veri" aradıklarına işaret ederken, pay piyasalarında karışık bir seyir izlendi. Enflasyonun yüzde 2 hedefine doğru sürdürülebilir şekilde hareket ettiğine dair daha fazla güven kazanana kadar faiz oranını düşürmenin uygun olmayacağını yineleyen Powell, "Bu yılın ilk çeyreğine ait veriler daha fazla güveni desteklemiyordu. Ancak en son enflasyon verileri, mütevazı bir ilerleme daha gösterdi ve daha fazla iyi veri, enflasyonun yüzde 2'ye doğru sürdürülebilir şekilde hareket ettiğine dair güvenimizi güçlendirecektir." diye konuştu. Powell'in kongredeki açıklamaları sonrası yüzde 4,33'e yaklaşan ABD'nin 10 yıl vadeli hazine tahvili faizi, daha sonra yüzde 4,29'da dengelendi. Para piyasasındaki fiyatlamalara göre, Fed'in eylül ayında faiz indirimine başlama ihtimali yüzde 70 oldu. NEW YORK (AA)

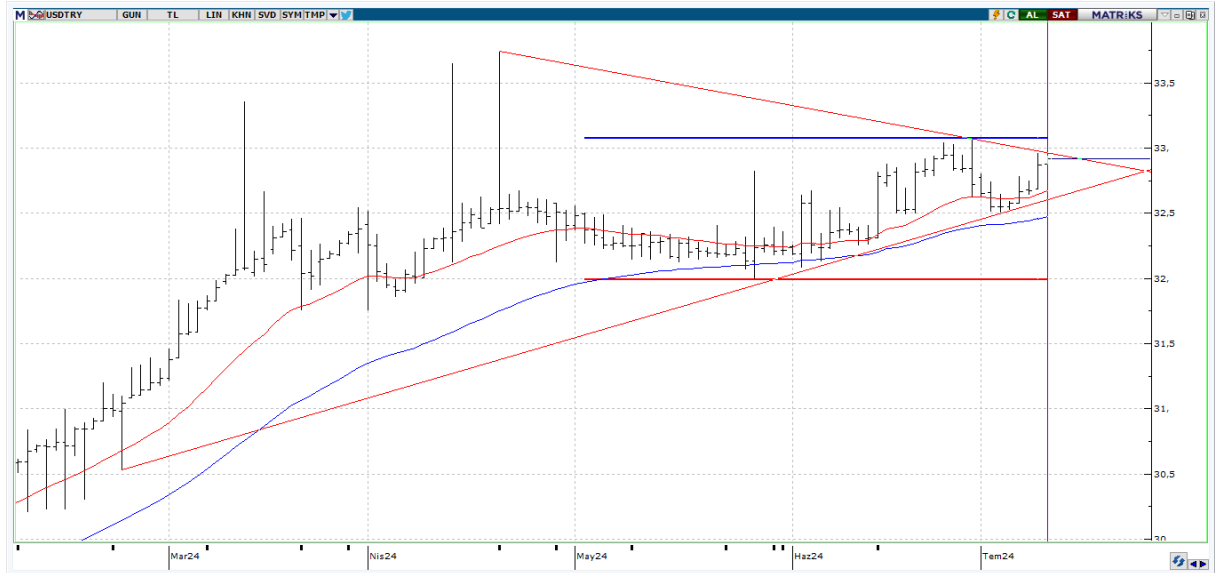
Bugün yurt içinde sanayi üretimi ve iş gücü istatistikleri, yurt dışında ise Fed Başkanı Jerome Powell'in sözlü yönlendirmeleri, Çin'de enflasyon, Japonya'da Üretici Fiyat Endeksi (ÜFE) ve ABD'de toptan stokların takip edileceğini dile getirelim.

X30YV



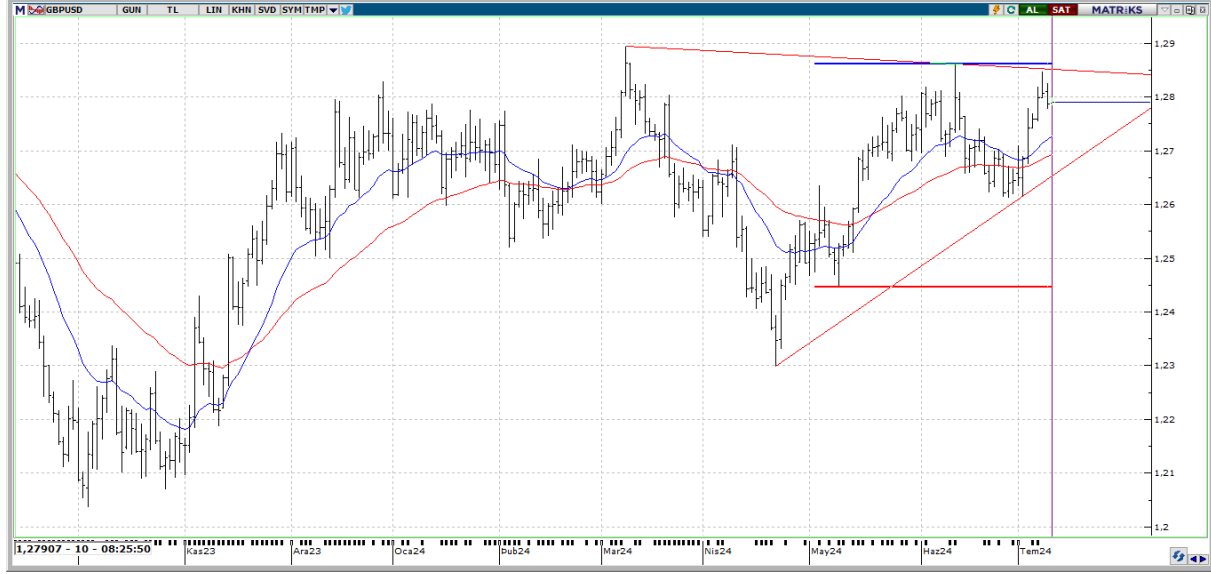
VIOP30 Endeks Ağustos Kontratı, önceki işlem gününü 12.492,25 uzlaşma fiyatından tamamladı. Yakın vadeli kontratta, dünkü işlem günündeki açık pozisyon sayısı 8028 artarak 347.162 adet olarak % 2,37 değişim oranı ile gerçekleşti.12.500 seviyesini takip ettiğimiz bu süreçte üzerindeki kapanışlarda 12.767 seviyesi hem haftalık hem de aylık görülen en yüksek seviye olarak kaydedildi. 12.500 seviyesi altında oluşabilecek olası sarkmalarda ise 11.950 seviyesi destek noktası konumunda takipte kalınabilir.

USDTRY



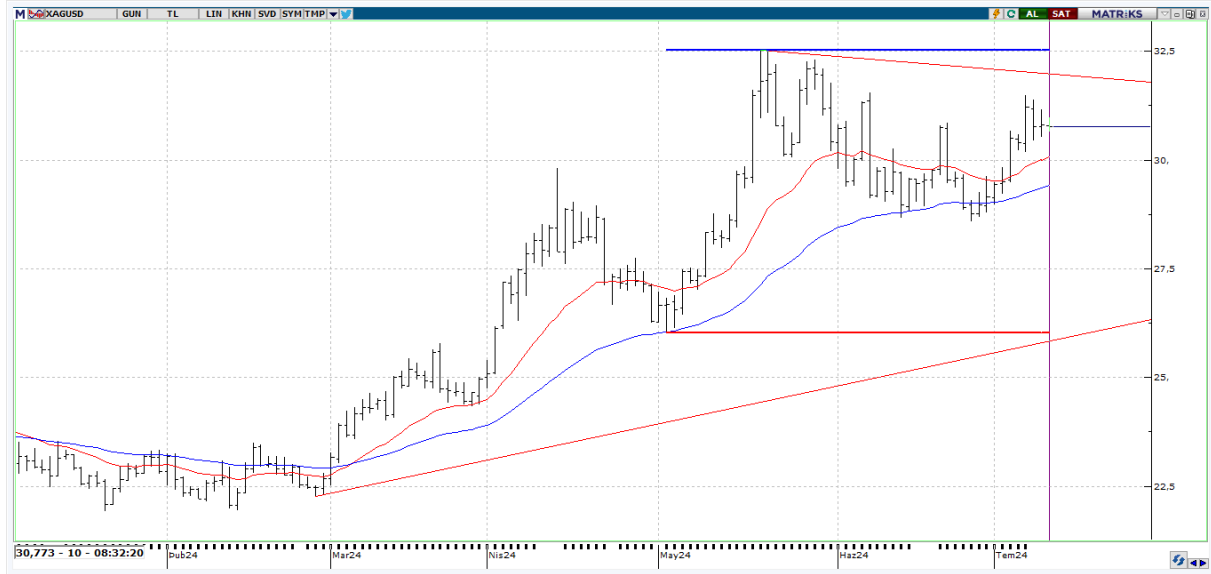
Dolar Türk Lirası yeni günde 32,9175 seviyelerinde seyrediyor. Dolar TL tarafında , hafta başından hafta ortasına dek bakıldığında % 0,78'lik bir artışın varlığından söz edebiliriz. Dolar Türk Lirası kurunda 32,9380 denemesinin ardından 33,0736 ile 33,7419 seviyelerinin önü açılabilir. Özellikle 33,01 üzerinde kalıcılık görülmesi mevcut yükseliş isteğinin daha da güçlenmesini destekleyebilir. Türk Lirası tarafında güçlü bir haber akışı olmadığı ve de TL tarafını güçlendirecek yeni bir aksiyon alınmadığı müddetçe aşağıda 32,7801 ile 32,4999 seviyeleri şimdilik takipte kalınabilir.

GBPUSD



GBPUSD paritesi yeni günde \$ 1,27907 seviyelerinde seyrediyor. Sterlin Dolar paritesini değerlendirdiğimizde, özellikle 1,2715 – 1,2755 bölgesinin altını çizmek isteriz. Söz konusu bölge üzerinde pozitif görünümüne devam edebilir. Pozitif senaryomuz geçerli olursa yukarıda 1,28230-1,28604 direnç seviyeleri ön plana çıkabilir. Bu sene Mart ayında test edilen 1,28937 seviyesi de ayrıca Sterlinin dolar karşısında değerlenmesi ile birlikte yine yeniden telaffuz edilebilir. Olası geri harekette ise aşağıda 1,27400 desteğini takip edeceğiz.

XAGUSD



Ons Gümüş bu sabah itibariyle \$ 30,782 seviyelerinden işleme giriyor. Ons Gümüş fiyatlamalarını değerlendirdiğimizde, \$ 30,55 bölgesi önemini korumaya devam ediyor diyebiliriz. Bu düşünce ile birlikte 30,55 seviyesi üzerindeki fiyatlamaların varlığında 31,18 başta olmak üzere 31,50 ve 31,85 seviyelerine doğru yönelim görebiliriz. Temmuz ayı itibariyle gümüş fiyatlarının % 5,61 oranında arttığını ancak bu hafta itibariyle bakıldığında ise % -1,40 oranında geri çekilmenin yaşandığını ifade edebiliriz. Bu hafta takip edeceğimiz bölge 30,65 – 30,55 bölgesi olmakla birlikte söz konusu bölge üzerindeki fiyatlamalar pozitif algı oluşturabilir.



EKONOMİK TAKVİM

| ÜLKE | SAAT | VERİLER | BEKLENTİ | ÖNCEKİ |
|------|-------|---|----------|--------|
| TR | 00.00 | İşsizlik Oranı | - | -0.7% |
| JP | 02.50 | Şirket Malları Fiyatları (Yıllık) | - | 2,4 |
| TR | 10.00 | TE Arındırılmış Sanayi Üretimi (yıllık değişim) | - | -0.7% |
| TR | 10.00 | İhracat Birim Değer Endeksi (yıllık %) | - | -1.9% |
| TR | 10.00 | İhracat Miktar Endeksi (yıllık %) | - | 1.9% |
| TR | 10.00 | İnşaat Maliyet Endeksi (Yıllık) | - | 71.80% |
| US | 14.00 | MBA Mortgage Endeksi | - | - |
| US | 17.00 | Toptan Eşya Satışları (Aylık) | - | 0,1 |
| US | 17.00 | Toptan Eşya Stokları (Revize) (Aylık) | - | - |
| RU | 19.00 | TÜFE (Aylık) | - | 0,7 |
| RU | 19.00 | TÜFE (Yıllık) | - | 8,3 |