



BIST ENDEKSLERİ

ENDEKSLER	KAPANIŞ	DEĞİŞİM (%)			
		GÜN	HAFTA	AY	YIL
XU100	9998	-1,39	-1,39	-3,87	33,84
XU030	10.889	-1,32	-1,32	-4,56	35,76
XU500	11.320	-1,42	-1,42	-3,58	32,09
XBANK	14.104	-0,37	-0,37	-6,36	61,80
XUSIN	13.654	-1,51	-1,51	-3,88	18,40

YÜKSELEN / DÜŞEN PAYLAR

YÜKSELENLER			DÜŞENLER		
PAY	KAPANIŞ	DEĞİŞİM(%)	PAY	KAPANIŞ	DEĞİŞİM(%)
REEDR	40,40	9,96	OTKAR	567,00	-5,66
KOZAA	51,35	5,48	VESBE	20,70	-5,31
IPEKE	38,10	4,67	TAVHL	234,00	-5,26
AEFES	210,00	2,39	SASA	43,90	-4,98
KOZAL	21,04	2,24	SDTTR	271,00	-4,58
AKCNS	132,00	1,77	BRYAT	2298,00	-4,41
TCELL	99,00	1,43	SKBNK	4,50	-4,26
DOAS	271,75	1,21	GESAN	54,70	-4,04
YKBNK	31,74	0,95	KCAER	49,30	-3,99
AKFGY	2,35	0,86	KRDMD	27,98	-3,91

XU100

**DESTEK:9942-9886-9786****DİRENÇ:10098-10198-10254**

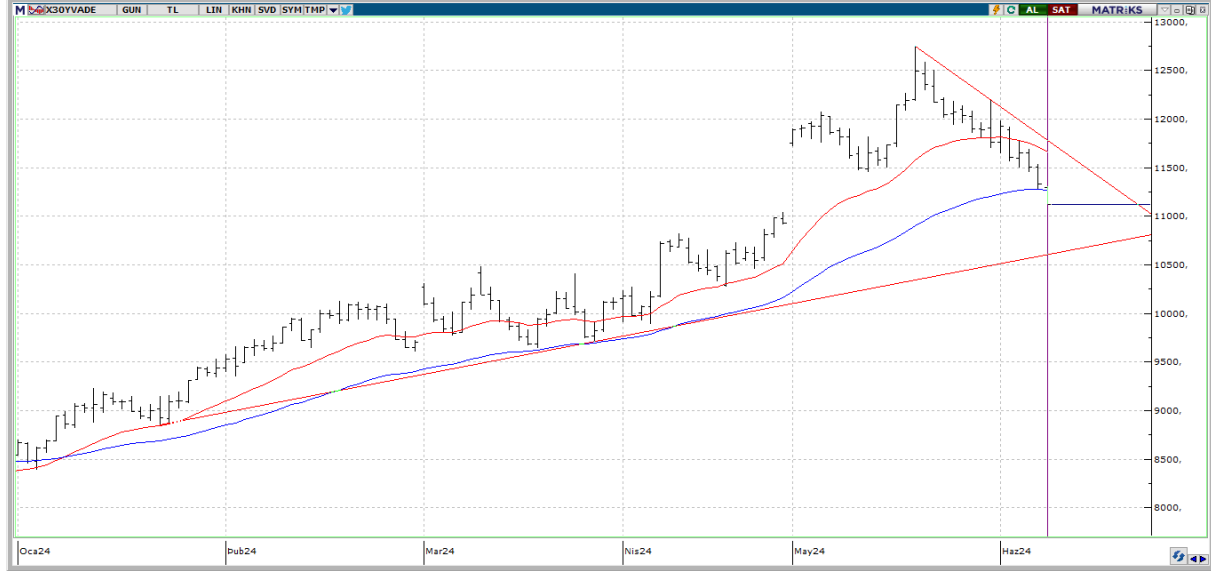
GENEL GÖRÜNÜM: Borsa, haftanın ilk işlem gününü düşüşle tamamladı. BİST 100 endeksi, günü yüzde 1.39 düşüşle, 9,997.91 puandan kapattı. Gün içerisinde en düşük 9,986.94, en yüksek 10,142.95 puanı gören BİST 100 endeksi, bir önceki gün kapanışının (141.06) puan altına indi. Borsada sektörel ve ulusal endekslerin 4 tanesi günü yükselişle tamamlarken 61 tanesi ise günü düşüşle tamamladı. Bankacılık endeksi yüzde 0,37, holding endeksi yüzde 2,53 değer kaybetti. Sektör endeksleri arasında en çok kazandıran yüzde 3,30 ile madencilik, en çok kaybettiren yüzde 3,15 ile spor oldu. Borsada işlem gören hisse senetleri içerisinde endekse dahil olan toplam 100 hisselerin, 17 tanesi değer kazanırken, 82 tanesi ise değer kaybetti. BİST 100 endeksine dahil hisselerin işlem hacimleri toplamı 69 Milyar TL (2,14 Milyar \$) oldu. Bu hacmin borsa toplam işlem hacmi içindeki oranı %69,22 olarak gerçekleşti. Endeksin dolar bazında değeri ise 308.31\$ seviyesinde bulunuyor.

Cumhurbaşkanı Yardımcısı Yılmaz, Borsa ve kriptoda vergi iddiası ile ilgili olarak "Yapılan işlemler üzerinden bir bedel alma, o da çok cüzi yani işte 'On binlerde diyelim bir, iki gibi bir şey olur mu, olmaz mı?' bunun tartışmaları yapılıyor." dedi. Yılmaz, borsa kazançları üzerinden bir verginin gündemlerinde olmadığını vurgulayarak, sözlerine şöyle devam etti: "Bir defa bu çok net. Kazançlar üzerinden bir vergi söz konusu değil, gündemimizde yok. Bu konuda yapılan spekülasyonlara hiçbir şekilde itibar edilmemesi gerekir. Yapılan işlemler üzerinden bir bedel alma, o da çok cüzi yani işte 'On binlerde diyelim bir, iki gibi bir şey olur mu, olmaz mı?' bunun tartışmaları yapılıyor. Kriptolarla ilgili de biraz daha yüksek oranda yine ama cüzi miktarlarda bunu yapma konusunda bir tartışma var. Bunun da amacı gelir değil. Çok sık giriş çıkışlarla borsada istikrar yeterince oluşmuyor. Biz istiyoruz ki yatırımcımız biraz daha uzun vadeli baksın." (AA)

New York borsası, haftanın ilk işlem gününü yükselişle tamamladı. Yatırımcılar, bu hafta açıklanacak ABD Merkez Bankasının (Fed) faiz kararı ile enflasyon verilerini beklerken, pay piyasalarında pozitif seyir izlendi. New York Fed'in yayımladığı Tüketici Beklentileri Anketi'nin sonuçlarına göre, ülkede tüketicilerin kısa vadeli enflasyon beklentisi, mayısta 0,1 puan azalışla yüzde 3,2'ye geriledi. Çarşamba günü açıklanacak Tüketici Fiyat Endeksi ve perşembe günkü Üretici Fiyat Endeksi verilerinin de Fed'in gelecekteki para politikasına ilişkin sinyal verebileceğini hatırlatmış olalım. Para piyasalarında, Fed'in ilk faiz indirimine eylülde gitme ihtimali yüzde 45 olarak fiyatlanıyor. NEWYORK(AA)

Bu hafta ABD Merkez Bankası (Fed) ve Japonya Merkez Bankasının (BoJ) faiz kararlarının yatırımcıların odağına yerleştiğini, bugün yurt içinde perakende satışlar, yurt dışında ise İngiltere'de işsizlik oranının takip edileceğini dile getirelim.

X30YV



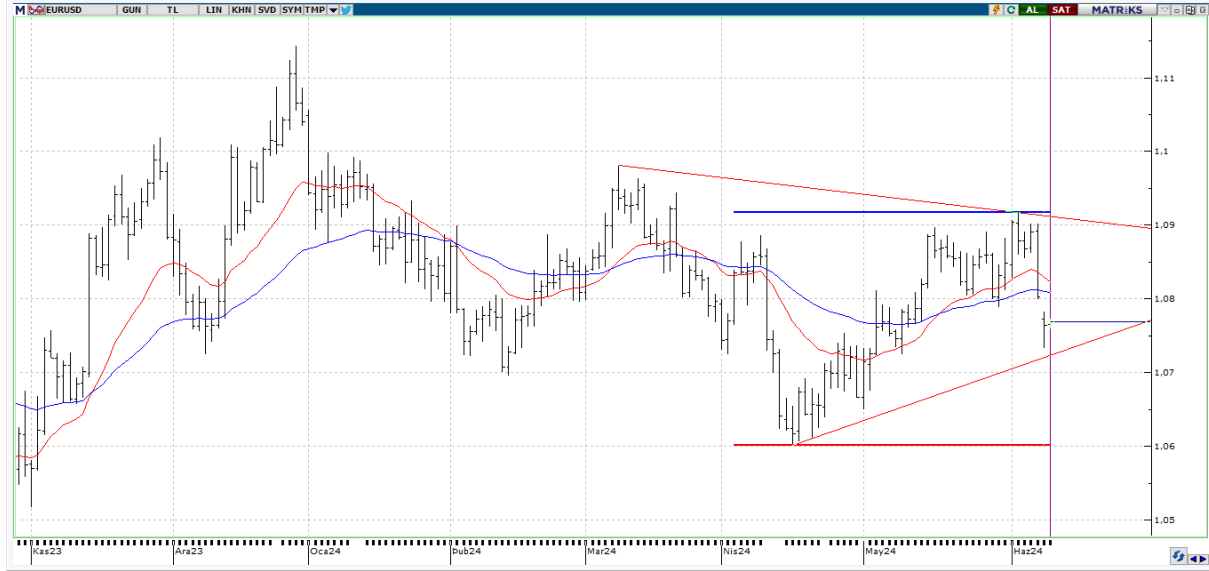
VİOP30 Endeks Haziran Kontratı, önceki işlem gününü 11.157,25 uzlaşma fiyatından tamamladı. Haziran vadeli endeks 30 sözleşmesi günü % 2.03 oranında değer kaybı ile günü, gördüğü en düşük seviyede tamamladı. Daha önce bir çok kez vurgu yaptığımız 11.100 desteği hala önemini korumaya devam ediyor. Teknik göstergelerin tamamında olumsuz seyir devam ederken destek bölgesinden gelebilecek olası tepkileri takip edeceğiz. Olası tepki denemelerinde ilk etapta 11.200-11.260 bölgesine yoğunlaşacağız. Teknik göstergelerin aşırı satım bölgesinde olmasından dolayı satışların devam edebileceği endişesi ile birlikte aşağıda 11.050-10.820 destek noktaları takibimizde olacak.

USDTRY



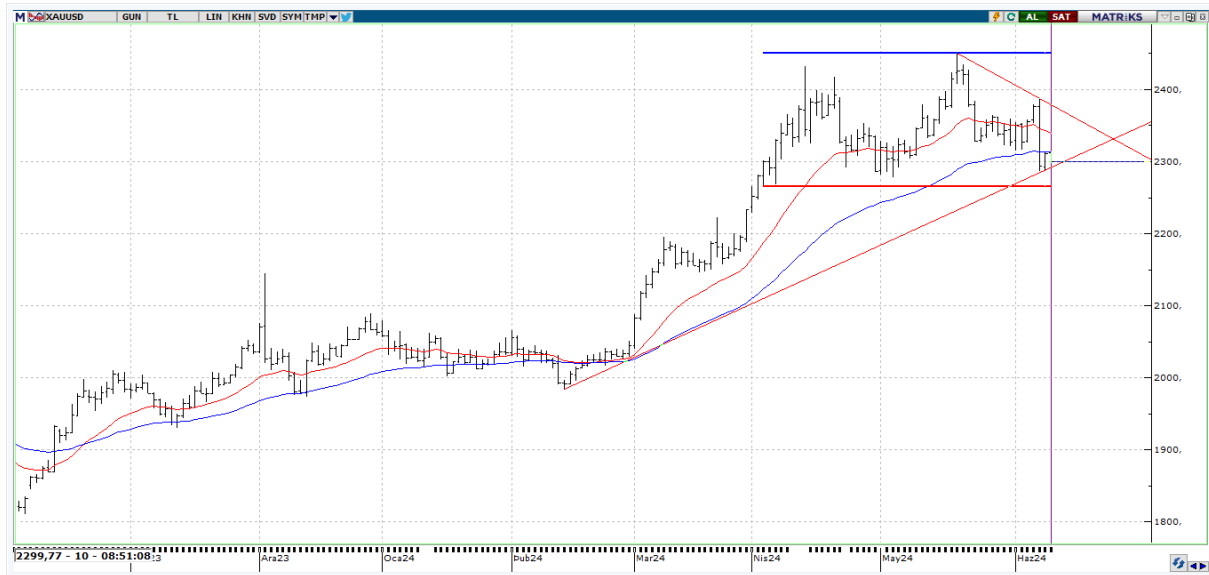
Dolar Türk Lirası cephesine baktığımızda 32,15 – 32,40 bölgesine odaklanmış durumdayız. Söz konusu bölgenin üzerindeki kalıcılıkta 32,66-32,82 direnç seviyeleri ön plana çıkabilir. Dolar Türk Lirası'nda son geri çekilmeye karşın bandın üst noktasına doğru hareket oluşabileceği düşüncesi oluşabilir. 19 Nisan'da test edilen 33,7419 zirve seviyesi hafızalarda kalmaya devam ederken, olası bir baskı durumunda bandın alt noktasına doğru oluşabilecek yeni bir gerilemede 32,15-31,99-31,75 destek noktaları kademeli bir şekilde takipte kalınabilir.

EURUSD



EURUSD paritesi yeni günde \$ 1,0769 seviyeleri test ediyor. Dolar Endeksinin cuma günü tarım dışı verisinden sonra yükselmesi ve bu yükselişini pazartesi günü de devam ettirmesi paritelerde bir miktar gerilemeye neden oldu diyebiliriz. Haftalık periyotta bakıldığında % -1,01 oranında geri çekilmenin gözlemlendiği paritede 1,0759-1,0733 bölgesinin altına sarkması durumunda aşağıda 1,0685 desteği takip edilebilir. Geri çekilmenin sınırlanması ve olası bir toparlanma eğiliminde ise 1,0795-1,0850 bölgesi önem arz edebilir.

XAUUSD



Ons Altın bu sabah itibariyle 2299,87 dolar seviyelerinde seyrediyor. Ons altın kısa vadede takip ettiğimiz göstergelerin desteklediği bölgenin altında fiyatlanmaya devam ediyor diyebiliriz. Değerli maden 2320 – 2330 bölgesi altında hareket ettiği müddetçe, aşağı yönlü beklentinin ağırlık kazandığını düşünebiliriz. Söz konusu bölgenin üzerinde kalıcılığa ihtiyaç duyulabileceği gibi 2355-2387 dolar seviyelerine doğru bir hareket gözlenebilir. Haziran ayı itibariyle % -1,16 değer kaybeden altının onsunda sene başından bu yana bakıldığında % 11,50 oranında değer artışının olduğunu da ayrıca ifade edebiliriz.



EKONOMİK TAKVİM

ÜLKE	SAAT	VERİLER	BEKLENTİ	ÖNCEKİ
UK	09.00	ILO İşsizlik Oranı	-	4,3
UK	09.00	İstihdam Değişimi	-	-177000
UK	09.00	Ortalama Haftalık Ücretler (Yıllık)	-	5,7
UK	09.00	Ortalama Ücretler (Bonus Hariç)	-	6
TR	10.00	Türkiye Perakende Satışları (Aylık)	-	0,0%
TR	10.00	Türkiye Perakende Satışları (Yıllık)	-	19,4%
US	13.00	NFIB Küçük İşletme İyimeserlik Endeksi (May)	89,7	89,7
US	14.00	OPEC Aylık Rapor	-	-
EU	14.00	AMB'den Lane Konuşma Yapacak	-	-
US	15.55	Kırmızı Kitap (Yıllık)	-	5,8%
EU	19.45	ECB'den Elderson'ın Konuşması	-	-
US	20.00	10 Yıllık Tahvil İhalesi	-	4,483%
US	23.30	Amerikan Petrol Enstitüsü Haftalık Ham Petrol Stokları	-	4,052M